Поставщик E.NEXT в Украине
ElectroTorg
electrotorg.biz.ua

ЗМІСТ

ПРО КОМПАНІЮ

Про компанію ... 5
Промопродукція ... 6
Брендування автотранспорту ... 8
Стандартні демонстраційні стенди ... 9

НИЗЬКОВОЛЬТНЕ ОБЛАДНАННЯ. МОДУЛЬНЕ ОБЛАДНАННЯ

Вимикачі автоматичні модульні e.mcb.stand ... 13
Вимикачі автоматичні модульні e.mcb.pro ... 15
Додаткове обладнання до вимикачів автоматичних модульних e.mcb.stand та e.mcb.pro ... 17
Додаткове обладнання до вимикачів автоматичних модульних e.industrial.mcb ... 19
Автоматичні вимикачі захисту двигуна e.mp.pro ... 20
Додаткове обладнання до автоматичних вимикачів захисту двигуна e.mp.pro ... 20
Вимикачі навантаження e.is.pro (I-0) ... 21
Модульні вимикачі навантаження e.is3.pro (I-0-II) на 2 напрямки ... 22
Вимикачі диференційного струму e.rccb.stand тип AC (електронні) ... 22
Вимикачі диференційного струму e.rccb.pro тип AC (електромеханічні) ... 22
Вимикачі диференційного струму e.rccb.pro тип A (електромеханічні) ... 23
Вимикачі диференційного струму e.industrial.rccb тип AC (електромеханічні) ... 24
Вимикачі диференційного струму із захистом від надструмів серії STAND тип AC (електронні) ... 24
Вимикачі диференційного струму із захистом від надструмів з роздільною рукояткою e.elcb.pro тип AC (електромеханічні) ... 25
Вимикачі диференційного струму із захистом від надструмів e.industrial.elcb тип AC (електромеханічні) ... 25
Вимикачі диференційного струму із функцією захисту від надструмів e.rcbo.pro тип A (електронні) ... 26
Контактори модульні на DIN-рейку e.mc ... 26
Додаткове обладнання до модульних контакторів ... 27
Реле контролю струму (пріоритетне) e.control.w02 ... 27
Однофазні реле контролю напруги e.control.v ... 27
Трифазні реле контролю напруги e.control.v ... 28
Реле контролю активної потужності однофазне розеткове e.control.w01 ... 29
Реле контролю потужності e.control.w03 ... 29
Реле вибору пріоритетної фази e.control.v11 ... 29
Реле автоматичного вводу резерва e.control.v12 та e.control.v13 ... 29
Реле контролю температури e.control.h ... 30
Таймери e.control.t ... 30
Модульні лічильники електроенергії електронні e.control.w (для некомерційного обліку) ... 31
Реле проміжні e.control.p ... 31
Реле сутінкове з виносним датчиком e.control.s01 ... 32
Багатофункціональне реле часу e.control.t06 ... 32
Реле часу e.control.t07 ... 32
Реле затримки часу на вмикання e.control.t15 ... 32
Реле тимчасового вмикання (0,3-30 с) при подачі напруги e.control.t16 ... 33
Реле часу асиметричного повторення циклу e.control.t17 ... 33
Реле часу зірка/трикутник e.control.t18 ... 33
Реле імпульсне e.control.i01 ... 33
Індикатори на DIN-рейку серії e.industrial, e.professional ... 33
Кнопки управління на DIN-рейку ... 34
Розетки на DIN-рейку серії e.professional та e.standard ... 34
Дзвінок на DIN-рейку ... 34
Трансформатор на DIN-рейку e.trans.din ... 34
Блоки живлення на DIN-рейку ... 34
Диференційне реле розеткове електронне e.control.d01 ... 35
Запобіжники, тримачі на DIN-рейку e.fuse ... 35
Силове обладнання ... 36
Силові автоматичні вимикачі e.industrial.ukm.S ... 36
Додаткове обладнання до автоматичних вимикачів e.industrial.ukm.S ... 37
Додаткове обладнання до силових автоматичних вимикачів e.industrial.ukm.S ... 38
Силові автоматичні вимикачі серії e.industrial.ukm.Sm ... 39
Силові автоматичні вимикачі серії e.industrial.ukm.SL ... 39
Додаткове обладнання до автоматичних вимикачів e.industrial.ukm.Sm та SL ... 40
Силові автоматичні вимикачі з електронним розчіплювачем e.industrial.ukm.Re ... 41
Двигун-редуктор e.industrial.ukm.R.MDX ... 42
Повітряні автоматичні вимикачі e.acb ... 42
Контактори та теплові реле серії e.pro ... 42
Додаткове обладнання до контакторів серії e.pro ... 44

ЗМІСТ

Контактори e.industrial 45
Додаткове обладнання до контакторів серії e.industrial 47
Реле захисту двигуна e.control.m 49
Пускачі магнітні серії e.industrial, IP55 50
Вимикачі-роз'єднувачі серії e.VR32 50
Вимикачі-роз'єднувачі серії e.industrial 51
Роз'єднувачі e.PE19 51
Вимикачі-роз'єднувачі e.fuse.VR 51
Вимикачі-роз'єднувачі вертикального виконання e.fuse.fsvd 51
Тримачі запобіжників e.fuse.NT 52
Запобіжники e.fuse.NT 52
Перемикачі пакетні серії e.industrial 53
Пакетні перемикачі LK серії TAREL 53
Елементи компенсації реактивної потужності LIFASA 56
Конденсатори трифазні циліндричні E.HEKCT 56
Перемикачі ASCO-EMERSON 59
Додаткові пристрої для перемикачів ASCO-EMERSON 59
Частотні перетворювачі e.f-drive.h 60
Додаткові аксесуари 60

БЛИСКАВКОЗАХИСТ І ЗАЗЕМЛЕННЯ

Внутрішній блискавкозахист

Пристрої захисту від імпульсних перенапруг e.industrial 61
Пристрої захисту від імпульсних перенапруг E.NEXT 61
Пристрої захисту від імпульсних перенапруг KIWA 61
Пристрої захисту від імпульсних перенапруг ASCO-EMERSON 62
Пристрої захисту від імпульсних перенапруг OBO Bettermann 62

Зовнішній блискавкозахист

Провідники 63
Блискавкоприймальне обладнання 63
Тримачі круглого дроту 64
З'єднувачі 66
Заземлення 68
Вирівнювання потенціалів 69

ШАФИ ТА ВИРОБИ ДЛЯ МОНТАЖУ

Корпуси металеві українського виробництва серії Standart 70
Замки для шаф металевих 73
Пристрій для блокування замка e.lock.07 73
Корпуси металеві модульні MBOX серії Professional 73
Корпуси обліку металеві MBOX серії Professional 76
Корпуси з монтажною панеллю MBOX серії Professional 77
Корпуси з монтажною панеллю MBOX серії Industrial IP65 79
Корпуси металеві модульні серії KARWASZ 80
Дверцята ревізійні серії KARWASZ 81
Комплектуючі до корпусів металевих серії KARWASZ 81
Ящики ЯР E.NEXT 82
Ящики ЯРП, ЯПРП E.NEXT 82
Ящики зі знижувальним трансформатором ЯТЗ 82
Ящик зі знижувальним трансформатором універсальний ЯТП-1,38 220/12.24.36.42.110.220В IP30 83
Клімат-контроль щитовий 84
Щитові вольтметри та амперметри серії e.meter72 84
Перемикачі для амперметрів і вольтметрів серії e.switch 85
Трансформатори струму з роз'ємним магнітопровідом 85
Лічильники електричної енергії 85
Трансформатори струму 87
Корпуси пластикові модульні серії TAREL 88
Корпуси пластикові вуличні, українського виробництва, IP54 89
Корпус пластиковий модульний, вологозахищений серії e.industrial, IP65 89
Корпуси пластикові модульні виробництва Туреччини, IP40 89
Корпуси пластикові модульні виробництва Туреччини, IP30 90
Заглушки модульні 90
Шафи пластикові ударостійкі виробництва Туреччини, IP65 90
Панелі пластикові модульні серії e.standard, IP30 92
Набори монтажні серії TAREL, IP44 92

ЗМІСТ

Вилки і розетки силові металеві серії TAREL 94
Вилки та розетки силові пластикові серії TAREL 95
Вилки та розетки пластикові серії e.professional, IP44 97
Вилки та розетки пластикові серії e.professional, IP67 98
Гнізда штепсельні побутові переносні 99
Клавішні перемикачі 99
Вилки побутові 99
Каучукові роз'єми, IP44 100
Трійники побутові 100
Роз'єми силові серії TAREL 101

Пристрої управління та сигналізації
Індикатори 102
Блок-контакти 104
Пости кнопкові 104
Блок-контакти для постів кнопкових 105
Пости тельферні 106
Кінцеві вимикачі e.limitswitch, IP65 106
Вимикачі ножні 107

Коробки
Коробки монтажні пластикові серії TAREL 108
Коробки розподільчі серії TAREL, IP55 108
Коробки розподільчі серії TAREL, IP44 109
Коробки розподільчі українського виробництва серії e.standard 109
Коробки монтажні серії e.professional, IP65 110
Коробки розподільчі серії e.professional 110
Коробки розподільчі серії e.industrial 110
Коробки розподільчі FireBox T-серія 111

Вироби для монтажу
Ізолятори 112
Кріплення до ізоляторів 112
DIN-рейки 112
Інструмент для різки DIN-рейки 112
Вводи кабельні, IP54 113
Обв'язки кабельні 114
Шини до щитового обладнання 115
Шини нульові CBS серії PRO на DIN-рейку у корпусі 115
Шини нульові на DIN-рейку в ізольованому корпусі e.bsi.pro.1 116
Шини нульові в ізольованому корпусі універсальні e.bsi.pro.2 116
Шини з'єднувальні 116
Клемні колодки 117
Клеми з'єднувальні з натискним важелем 118
Клеми з'єднувальні для розподільних коробок 118
Клемні колодки набірні 118
Блоки розподільчі на DIN-рейку e.sn.pro 119
Вироби для монтажу (e.professional, e.standard) 119
Наконечники кабельні 120
Наконечники кабельні ізольовані 124
Кабельні маркери 128
Трубки термоусаджувальні 129
Інструменти для різання кабелю та дроту 132
Інструменти для знімання ізоляції 132
Інструменти для обтискання наконечників 132
Інструменти для обтискання неізольованих наконечників 133
Інструменти для затягуваня кабельних хомутів 133
Індикатори напруги 133
Мультиметри, люксометри, термометри, далекоміри серії e.tool.multitest 134
Пасатижі 135
Бокорізи, кусачки 135
Круглогубці 136
Інструменти для мережевого дроту 136
Викрутки 136
Набори інструментів 137
Органайзери, бокси, кейси і ящики для інструменту 138

ЗМІСТ

СИСТЕМИ ДЛЯ ПРОКЛАДАННЯ КАБЕЛЮ

Арматура СІП 139
Система прокладання кабелю в ґрунті 148
Кабельні колодязі 149
Короби кабельні пластикові (довжиною 2 м) та аксесуари 149
Труби пластикові гладкі та аксесуари 153
Труби гофровані та аксесуари 155
Труби металеві та аксесуари 157
Металорукав та аксесуари 160
Підлогові люки (Туреччина) 164
Вироби для кріплення 165
Вироби для кріплення OBO Bettermann 170

ЕЛЕКТРООБІГРІВ

Тепла підлога 173
Терморегулятори 174
Саморегульований нагрівальний кабель 174
Комлектуючі 174

СВІТЛОТЕХНІЧНА ПРОДУКЦІЯ ТА ЕЛЕКТРОВСТАНОВЛЮВАЛЬНІ ВИРОБИ

Світильники люмінесцентні 175
Світильники світлодіодні 177
Світильники світлодіодні вбудовані типу «Downlight» 178
Світильники світлодіодні накладні типу «Downlight» 179
Світильники растрові 179
Прожектори під галогенну лампу 180
Прожектори під металогалогенну лампу 181
Прожектори під енергоощадливі лампи 181
Світлодіодні прожектори серії e.LED.flood, SMD, IP65 182
Прожектори світлодіодні e.light.LED 182
Прожектори світлодіодні e.light.LED 182
Світильники підвісні світлодіодні 182
Світильники алюмінієві вологозахищені e.light, IP54 185
Світильники світлодіодні вуличні, консольні, IP65 185
Світильникі світлодіодні консольні серії ECO, IP66 186
Світильники «Куля» 186
Опори для світильників типу «Куля» 186
Кріплення на стіну для світильників типу «Куля» 186
Переносні світильники e.light.move з кнопкою вкл./вимк. 186
Аварійні світильники 186
Світильники підвісні вибухозахищені 187
Комплектуючі до світильників 188
Шнури та перемикачі 190
Лампи лінійні люмінесцентні 191
Лампи енергоощадливі серії e.save 191
Лампи галогенні 194
Лампи світлодіодні e.LED.lamp 195
Лампи світлодіодні e.save.LED 196
Лампи світлодіодні e.LED.Tube.T8 зі скляним корпусом 196
Лампи металогалогенні (ДРІ) 197
Лампи натрієві високого тиску (ДНаТ) 197
Лампи ртутно-вольфрамові (ДРВ) 198
Інфрачервоні датчики руху 198
Сутінкові датчики (фотореле) 199
Подовжувачі 200

ЕЛЕКТРОВСТАНОВЛЮВАЛЬНІ ВИРОБИ

Електровстановлювальні вироби серії e.lux 201
Електровстановлювальні вироби серії AQUA зовнішнього монтажу, IP44, IP20 205
Електровстановлювальні вироби серії TAREL 205
Електровстановлювальні вироби серії e.stand 207
Коробки встановлювальні 208

КОМПЛЕКСНІ РІШЕННЯ В ЕНЕРГЕТИЦІ

E.NEXT INTERNATIONAL ELECTROTECHNICAL GROUP – міжнародна група компаній, яка спеціалізується на впровадженні комплексних електротехнічних рішень і автоматизації управління технологічними процесами, виробництві та постачанні щитового устаткування низької та середньої напруги, кабельно-провідникової та світлотехнічної продукції.

Сьогодні бренд E.NEXT об'єднує сучасні виробничі потужності, інжинірингові служби, технічні лабораторії, сервісні центри, регіональні комерційні й адміністративні представництва в Польщі, Болгарії, Румунії, Україні, Молдові, Чеській Республіці, Словаччині, Сербії, Литві, Латвії й Естонії. Продукція ТМ E.NEXT сертифікована за європейськими стандартами та доступна через нашу партнерську мережу.

За роки роботи команда E.NEXT накопичила великий досвід реалізації проектів для аграрної, будівельної, транспортної, промислової й енергетичної галузей економіки. Працюючи індивідуально з кожним нашим клієнтом, ми відповідально підходимо до вирішення технічно складних завдань, виконуючи: проектування, комплексне постачання обладнання, пусконалагоджувальні роботи, сервісне, гарантійне та післягарантійне обслуговування.

В основу нашого успіху закладено прагнення бути кращими, не зупинятися на досягнутих результатах, слідуючи новим технологіям та світовим тенденціям, виготовляти якісну продукцію за доступними цінами, шукати новаторські ідеї та втілювати їх у життя.

Запрошуємо Вас у коло наших шанованих Партнерів і Клієнтів! Ми добре розуміємо завдання, які стоять перед Вами, і знаємо, як їх розв'язати, цінуємо Ваш час і співпрацю та прагнемо завжди бути першим номером для вашого бізнесу!

Let's build the future together!

Карта представництв та постачальників

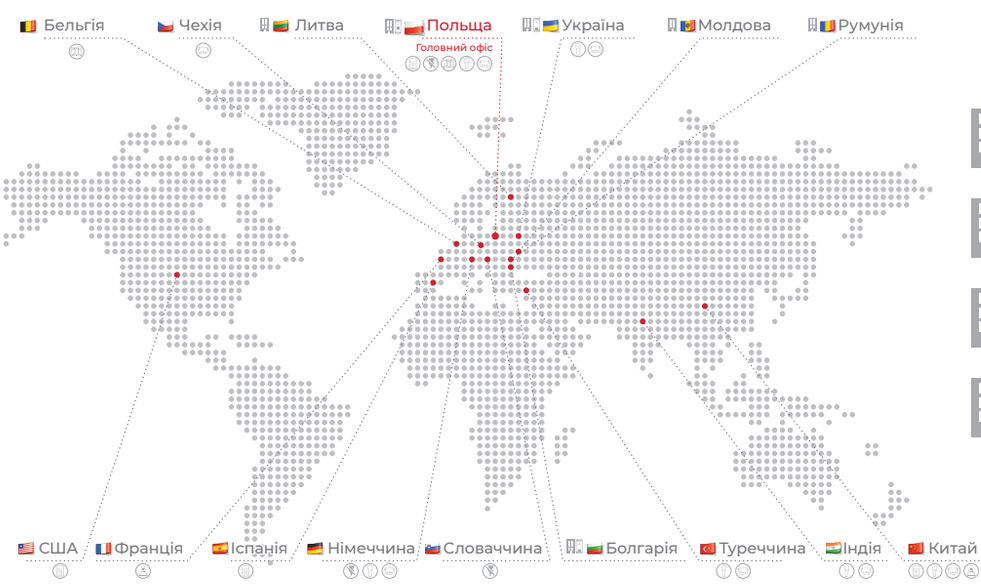

Polska
www.enext.pl

Република България
www.enext.bg

Україна
www.enext.ua

Republica Moldova
www.enext.md

- Представництва
- Виготовлення щитового обладнання
- Низьковольтне обладнання
- Шафи та вироби для монтажу
- Системи для прокладання кабелю
- Світлотехнічна продукція
- Обладнання для середньої напруги (6 ... 35 кВ)
- Системи блискавкозахисту та заземлення

www.enext.com

ПРОМОПРОДУКЦІЯ

Наліпки з логотипом

Ручка

Значки

Флешка

Блок для записів

Чашка

Термочашка

Блокнот (формат А5)

Щоденник

Рюкзак

Пакет паперовий (240×350×90мм)

Пакет поліетиленовий «банан» (400×500мм)

Пакет поліетиленовий «майка» (250×400мм)

Буклет «Системи блискавкозахисту та заземлення»

Буклет «E.Project»



Листівка «Світлотехнічні рішення»

Листівка «Комплексні рішення»

Листівка e.mcb, rccb.stand (100×510мм)

Буклет «Комплексні рішення в енергетиці



Стійка E.NEXT під продукцію

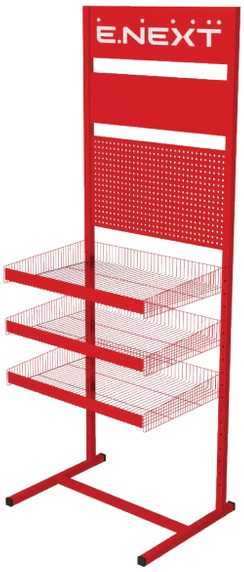

Стійка E.NEXT для коробів, 600×450×1700 мм

Міні-стійка E.NEXT під лампочки

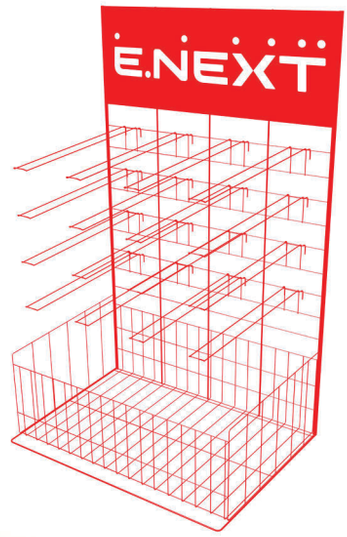

БРЕНДУВАННЯ АВТОТРАНСПОРТУ



СТАНДАРТНІ ДЕМОНСТРАЦІЙНІ СТЕНДИ 600×1200 ММ

Стенд стандартний № 101
«Модульне обладнання
e.standard»



Стенд стандартний № 102
«Модульне обладнання
e.professional»



Стенд стандартний № 103
«Модульне обладнання
e.industrial»

Стенд стандартний № 104
«Силові автоматичні
вимикачі S»



Стенд стандартний № 105
«Контактори
e.industrial.ukc»



Стенд стандартний № 106
«Реле контролю та управління
e.control»

Стенд стандартний № 107
«Наконечники»

Стенд стандартний № 108
«Кабельні хомути КО»

Стенд стандартний № 109
«Арматура для СІП
елементи підвісу»

Стенд стандартний № 110
«Арматура для СІП
Елементи кріплення»

Стенд стандартний № 111
«Арматура для СІП
Елементи з'єднання і захисту»

Стенд стандартний № 112
«Система кабельних коробів»



Стенд стандартний № 114
«Система металевих труб
e.next»

Стенд стандартний № 117
«Тепла підлога»

Стенд стандартний № 118
«Самрег»

Стенд стандартний № 119
«Частотні перетворювачі
e.f-drive»

Стенд стандартний № 120
«Внутрішній блискавкозахист»

Стенд стандартний № 121
«Зовнішній блискавкозахист»



Стенд стандартний № 122
«Заземлення і вирівнювання потенціалів»

НИЗЬКОВОЛЬТНЕ ОБЛАДНАННЯ. МОДУЛЬНЕ ОБЛАДНАННЯ

Вимикачі автоматичні модульні e.mcb.stand

Призначені для захисту електричних мереж та обладнання 230/400 В, 50 Гц від струмів перевантаження та струмів короткого замикання, а також нечастих оперативних комутацій електричних мереж. Побутове застосування.

Назва	Кількість полюсів	Часо-струмова характеристика	Граничний струм комутації, Icn, кА	Номінальний струм, In, A	Код замовлення
e.mcb.stand.45.1.B1	1	B	4,5	1	s001001
e.mcb.stand.45.1.B2				2	s001002
e.mcb.stand.45.1.B3				3	s001003
e.mcb.stand.45.1.B4				4	s001004
e.mcb.stand.45.1.B5				5	s001005
e.mcb.stand.45.1.B6				6	s001006
e.mcb.stand.45.1.B10				10	s001007
e.mcb.stand.45.1.B16				16	s001008
e.mcb.stand.45.1.B20				20	s001009
e.mcb.stand.45.1.B25				25	s001010
e.mcb.stand.45.1.B32				32	s001011
e.mcb.stand.45.1.B40				40	s001012
e.mcb.stand.45.1.B50				50	s001013
e.mcb.stand.45.1.B63				63	s001014
e.mcb.stand.45.2.B6	2			6	s001015
e.mcb.stand.45.2.B10				10	s001016
e.mcb.stand.45.2.B16				16	s001017
e.mcb.stand.45.2.B20				20	s001018
e.mcb.stand.45.2.B25				25	s001019
e.mcb.stand.45.2.B32				32	s001020
e.mcb.stand.45.2.B40				40	s001021
e.mcb.stand.45.2.B50				50	s001022
e.mcb.stand.45.2.B63				63	s001023
e.mcb.stand.45.3.B6	3			6	s001024
e.mcb.stand.45.3.B10				10	s001025
e.mcb.stand.45.3.B16				16	s001026
e.mcb.stand.45.3.B20				20	s001027
e.mcb.stand.45.3.B25				25	s001028
e.mcb.stand.45.3.B32				32	s001029
e.mcb.stand.45.3.B40				40	s001030
e.mcb.stand.45.3.B50				50	s001031
e.mcb.stand.45.3.B63				63	s001032
e.mcb.stand.45.1.C1	1	C		1	s002001
e.mcb.stand.45.1.C2				2	s002002
e.mcb.stand.45.1.C3				3	s002003
e.mcb.stand.45.1.C4				4	s002004
e.mcb.stand.45.1.C5				5	s002005
e.mcb.stand.45.1.C6				6	s002006
e.mcb.stand.45.1.C10				10	s002007
e.mcb.stand.45.1.C16				16	s002008
e.mcb.stand.45.1.C20				20	s002009
e.mcb.stand.45.1.C25				25	s002010
e.mcb.stand.45.1.C32				32	s002011

Назва	Кількість полюсів	Часо-струмова характеристика	Граничний струм комутації, Icn, кА	Номінальний струм, In, A	Код замовлення
e.mcb.stand.45.1.C40	1	C	4,5	40	s002012
e.mcb.stand.45.1.C50				50	s002013
e.mcb.stand.45.1.C63				63	s002014
e.mcb.stand.45.2.C1	2			1	s002054
e.mcb.stand.45.2.C2				2	s002041
e.mcb.stand.45.2.C3				3	s002042
e.mcb.stand.45.2.C4				4	s002043
e.mcb.stand.45.2.C5				5	s002055
e.mcb.stand.45.2.C6				6	s002015
e.mcb.stand.45.2.C8				8	s002044
e.mcb.stand.45.2.C10				10	s002016
e.mcb.stand.45.2.C16				16	s002017
e.mcb.stand.45.2.C20				20	s002018
e.mcb.stand.45.2.C25				25	s002019
e.mcb.stand.45.2.C32				32	s002020
e.mcb.stand.45.2.C40				40	s002021
e.mcb.stand.45.2.C50				50	s002022
e.mcb.stand.45.2.C63				63	s002023
e.mcb.stand.45.3.C1	3			1	s002024
e.mcb.stand.45.3.C2				2	s002025
e.mcb.stand.45.3.C3				3	s002026
e.mcb.stand.45.3.C4				4	s002027
e.mcb.stand.45.3.C5				5	s002028
e.mcb.stand.45.3.C6				6	s002029
e.mcb.stand.45.3.C8				8	s002045
e.mcb.stand.45.3.C10				10	s002030
e.mcb.stand.45.3.C16				16	s002031
e.mcb.stand.45.3.C20				20	s002032
e.mcb.stand.45.3.C25				25	s002033
e.mcb.stand.45.3.C32				32	s002034
e.mcb.stand.45.3.C40				40	s002035
e.mcb.stand.45.3.C50				50	s002036
e.mcb.stand.45.3.C63				63	s002037
e.mcb.stand.45.4.C10	4			10	s002046
e.mcb.stand.45.4.C16				16	s002047
e.mcb.stand.45.4.C20				20	s002048
e.mcb.stand.45.4.C25				25	s002049
e.mcb.stand.45.4.C32				32	s002050
e.mcb.stand.45.4.C40				40	s002051
e.mcb.stand.45.4.C50				50	s002052
e.mcb.stand.45.4.C63				63	s002053
e.mcb.stand.100.3.D63	3	D	10	63	s026001

Вимикачі автоматичні модульні e.mcb.pro

Призначені для захисту електричних мереж та обладнання 230/400 В, 50 Гц від струмів перевантаження та струмів короткого замикання, а також нечастих оперативних комутацій електричних мереж.

Назва	Кількість полюсів	Часо-струмова характеристика	Граничний струм комутації, Icn, кА	Номінальний струм, In, A	Код замовлення
e.mcb.pro.60.1.B1 new	1	B	6	1	p041001
e.mcb.pro.60.1.B2 new				2	p041002
e.mcb.pro.60.1.B3 new				3	p041003
e.mcb.pro.60.1.B4 new				4	p041004
e.mcb.pro.60.1.B5 new				5	p041005
e.mcb.pro.60.1.B6 new				6	p041006
e.mcb.pro.60.1.B10 new				10	p041007
e.mcb.pro.60.1.B16 new				16	p041008
e.mcb.pro.60.1.B20 new				20	p041009
e.mcb.pro.60.1.B25 new				25	p041010
e.mcb.pro.60.1.B32 new				32	p041011
e.mcb.pro.60.1.B40 new				40	p041012
e.mcb.pro.60.1.B50 new				50	p041013
e.mcb.pro.60.1.B63 new				63	p041014
e.mcb.pro.60.2.B6 new	2			6	p041015
e.mcb.pro.60.2.B10 new				10	p041016
e.mcb.pro.60.2.B16 new				16	p041017
e.mcb.pro.60.2.B20 new				20	p041018
e.mcb.pro.60.2.B25 new				25	p041019
e.mcb.pro.60.2.B32 new				32	p041020
e.mcb.pro.60.2.B40 new				40	p041021
e.mcb.pro.60.2.B50 new				50	p041022
e.mcb.pro.60.2.B63 new				63	p041023
e.mcb.pro.60.3.B6 new	3			6	p041024
e.mcb.pro.60.3.B10 new				10	p041025
e.mcb.pro.60.3.B16 new				16	p041026
e.mcb.pro.60.3.B20 new				20	p041027
e.mcb.pro.60.3.B25 new				25	p041028
e.mcb.pro.60.3.B32 new				32	p041029
e.mcb.pro.60.3.B40 new				40	p041030
e.mcb.pro.60.3.B50 new				50	p041031
e.mcb.pro.60.3.B63 new				63	p041032
e.mcb.pro.60.1.C1 new	1	C		1	p042001
e.mcb.pro.60.1.C2 new				2	p042002
e.mcb.pro.60.1.C3 new				3	p042003
e.mcb.pro.60.1.C4 new				4	p042004
e.mcb.pro.60.1.C5 new				5	p042005
e.mcb.pro.60.1.C6 new				6	p042006
e.mcb.pro.60.1.C10 new				10	p042007
e.mcb.pro.60.1.C16 new				16	p042008
e.mcb.pro.60.1.C20 new				20	p042009
e.mcb.pro.60.1.C25 new				25	p042010
e.mcb.pro.60.1.C32 new				32	p042011
e.mcb.pro.60.1.C40 new				40	p042012
e.mcb.pro.60.1.C50 new				50	p042013

Назва	Кількість полюсів	Часо-струмова характеристика	Граничний струм комутації, Icn, кА	Номінальний струм, In, A	Код замовлення
e.mcb.pro.60.1.C63 new	1	C	6	63	p042014
e.mcb.pro.60.2.C6 new	2			6	p042015
e.mcb.pro.60.2.C10 new				10	p042016
e.mcb.pro.60.2.C16 new				16	p042017
e.mcb.pro.60.2.C20 new				20	p042018
e.mcb.pro.60.2.C25 new				25	p042019
e.mcb.pro.60.2.C32 new				32	p042020
e.mcb.pro.60.2.C40 new				40	p042021
e.mcb.pro.60.2.C50 new				50	p042022
e.mcb.pro.60.2.C63 new				63	p042023
e.mcb.pro.60.3.C1 new	3			1	p042024
e.mcb.pro.60.3.C2 new				2	p042025
e.mcb.pro.60.3.C3 new				3	p042026
e.mcb.pro.60.3.C4 new				4	p042027
e.mcb.pro.60.3.C5 new				5	p042028
e.mcb.pro.60.3.C6 new				6	p042029
e.mcb.pro.60.3.C10 new				10	p042030
e.mcb.pro.60.3.C16 new				16	p042031
e.mcb.pro.60.3.C20 new				20	p042032
e.mcb.pro.60.3.C25 new				25	p042033
e.mcb.pro.60.3.C32 new				32	p042034
e.mcb.pro.60.3.C40 new				40	p042035
e.mcb.pro.60.3.C50 new				50	p042036
e.mcb.pro.60.3.C63 new				63	p042037
e.mcb.pro.60.1.D.1	1	D		1	p0710001
e.mcb.pro.60.1.D.2				2	p0710002
e.mcb.pro.60.1.D.3				3	p0710003
e.mcb.pro.60.1.D.4				4	p0710004
e.mcb.pro.60.1.D.5				5	p0710005
e.mcb.pro.60.1.D.6				6	p0710006
e.mcb.pro.60.1.D.10				10	p0710007
e.mcb.pro.60.1.D.16				16	p0710008
e.mcb.pro.60.1.D.25				25	p0710009
e.mcb.pro.60.1.D 32 new				32	p0710020
e.mcb.pro.60.1.D 40 new				40	p0710021
e.mcb.pro.60.1.D 50 new				50	p0710022
e.mcb.pro.60.1.D 63 new				63	p0710023
e.mcb.pro.60.3.D.2	3			2	p0710010
e.mcb.pro.60.3.D.6				6	p0710019
e.mcb.pro.60.3.D.10				10	p0710011
e.mcb.pro.60.3.D.16				16	p0710012
e.mcb.pro.60.3.D.20				20	p0710013
e.mcb.pro.60.3.D.25				25	p0710014
e.mcb.pro.60.3.D.32				32	p0710015
e.mcb.pro.60.3.D.40				40	p0710016
e.mcb.pro.60.3.D.50				50	p0710017
e.mcb.pro.60.3.D.63				63	p0710018
e.mcb.pro.60.1N.C16.thin	1 + N.thin	C	4,5	16	p055001
e.mcb.pro.60.1N.C20.thin				20	p055002
e.mcb.pro.60.1N.C25.thin				25	p055003

Назва	Кількість полюсів	Часо-струмова характеристика	Граничний струм комутації, Icn, кА	Номінальний струм, In, A	Код замовлення
e.mcb.pro.60.1.K63 new	1	K	6	63	p0430001
e.mcb.pro.60.1.K80 new				80	p0430002
e.mcb.pro.60.1.K100 new				100	p0430003
e.mcb.pro.60.1.K125 new				125	p0430004
e.mcb.pro.60.3.K 63 new	3			63	p0430005
e.mcb.pro.60.3.K 80 new				80	p0430006
e.mcb.pro.60.3.K 100 new				100	p0430007
e.mcb.pro.60.3.K 125 new				125	p0430008

Додаткове обладнання до вимикачів автоматичних модульних e.mcb.stand та e.mcb.pro

Контакт додатковий

Призначений для індикації стану контактної групи автоматичних вимикачів e.mcb.stand та e.mcb.pro в ланцюгах управління і сигналізації.

Назва	Номінальний струм при напрузі управління, A				Код замовлення
	AC 415 B	AC ≤ 240 B	DC 125 B	DC ≤ 48 B	
e.mcb.aux	3	6	1	2	p042100

Контакт сигнальний (аварійний)

Призначений для індикації аварійного спрацювання автоматичних вимикачів серії e.mcb.stand та e.mcb.pro в ланцюгах управління і сигналізації.

Назва	Номінальний струм при напрузі управління, A				Код замовлення
	AC 415 B	AC ≤ 240 B	DC 125 B	DC ≤ 48 B	
e.mcb.alt	3	6	1	2	p042101

Розчіплювач незалежний

Призначений для дистанційного вимикання автоматичних вимикачів серії e.mcb.stand та e.mcb.pro.

Назва	Номінальний струм при напрузі управління, A		Код замовлення
	AC	DC	
e.mcb.sht	110-415 B	110-130 B	p042103

Вимикачі автоматичні модульні e.industrial.mcb

Призначені для захисту електричних мереж та обладнання 230/400 В, 50 Гц від струмів перевантаження та струмів короткого замикання, а також нечастих оперативних комутацій електричних мереж. Промислове застосування.

Назва	Кількість полюсів	Часо-струмова характеристика	Граничний струм комутації, Icn, кА	Номінальний струм, In, A	Код замовлення
e.industrial.mcb.100.1.C6	1	C	10	6	i0180001
e.industrial.mcb.100.1.C10				10	i0180002
e.industrial.mcb.100.1.C16				16	i0180003
e.industrial.mcb.100.1.C20				20	i0180004
e.industrial.mcb.100.1.C25				25	i0180005
e.industrial.mcb.100.1.C32				32	i0180006
e.industrial.mcb.100.1.C40				40	i0180007
e.industrial.mcb.100.1.C50				50	i0180008
e.industrial.mcb.100.1.C63				63	i0180009

Назва	Кількість полюсів	Часо-струмова характеристика	Граничний струм комутації, Icn, кА	Номінальний струм, In, A	Код замовлення
e.industrial.mcb.100.1N.C6	1+N	C	10	6	i0190001
e.industrial.mcb.100.1N.C10				10	i0190002
e.industrial.mcb.100.1N.C16				16	i0190003
e.industrial.mcb.100.1N.C20				20	i0190004
e.industrial.mcb.100.1N.C25				25	i0190005
e.industrial.mcb.100.1N.C32				32	i0190006
e.industrial.mcb.100.1N.C40				40	i0190007
e.industrial.mcb.100.1N.C50				50	i0190008
e.industrial.mcb.100.1N.C63				63	i0190009
e.industrial.mcb.100.2.C6	2			6	i0180010
e.industrial.mcb.100.2.C10				10	i0180011
e.industrial.mcb.100.2.C16				16	i0180012
e.industrial.mcb.100.2.C20				20	i0180013
e.industrial.mcb.100.2.C25				25	i0180014
e.industrial.mcb.100.2.C32				32	i0180015
e.industrial.mcb.100.2.C40				40	i0180016
e.industrial.mcb.100.2.C50				50	i0180017
e.industrial.mcb.100.2.C63				63	i0180018
e.industrial.mcb.100.3.C6	3			6	i0180019
e.industrial.mcb.100.3.C10				10	i0180020
e.industrial.mcb.100.3.C16				16	i0180021
e.industrial.mcb.100.3.C20				20	i0180022
e.industrial.mcb.100.3.C25				25	i0180023
e.industrial.mcb.100.3.C32				32	i0180024
e.industrial.mcb.100.3.C40				40	i0180025
e.industrial.mcb.100.3.C50				50	i0180026
e.industrial.mcb.100.3.C63				63	i0180027
e.industrial.mcb.100.3N.C6	3+N			6	i0190010
e.industrial.mcb.100.3N.C10				10	i0190011
e.industrial.mcb.100.3N.C20				20	i0190013
e.industrial.mcb.100.3N.C25				25	i0190014
e.industrial.mcb.100.3N.C32				32	i0190015
e.industrial.mcb.100.3N.C40				40	i0190016
e.industrial.mcb.100.3N.C50				50	i0190017
e.industrial.mcb.100.3N.C63				63	i0190018
e.industrial.mcb.100.4.C6	4			6	i0180028
e.industrial.mcb.100.4.C10				10	i0180029
e.industrial.mcb.100.4.C16				16	i0180030
e.industrial.mcb.100.4.C20				20	i0180031
e.industrial.mcb.100.4.C25				25	i0180032
e.industrial.mcb.100.4.C32				32	i0180033
e.industrial.mcb.100.4.C40				40	i0180034
e.industrial.mcb.100.4.C50				50	i0180035
e.industrial.mcb.100.4.C63				63	i0180036
e.industrial.mcb.100.3.D6	3	D		6	i0200001
e.industrial.mcb.100.3.D10				10	i0200002
e.industrial.mcb.100.3.D16				16	i0200003
e.industrial.mcb.100.3.D20				20	i0200004
e.industrial.mcb.100.3.D25				25	i0200005
e.industrial.mcb.100.3.D32				32	i0200006

Назва	Кількість полюсів	Часо-струмова характеристика	Граничний струм комутації, Icn, кА	Номінальний струм, In, A	Код замовлення
e.industrial.mcb.100.3.D40	3	D	10	40	i0200007
e.industrial.mcb.100.3.D50				50	i0200008
e.industrial.mcb.100.3.D63				63	i0200009
e.industrial.mcb.100.3N.D6	3+N			6	i.0210001
e.industrial.mcb.100.3N.D10				10	i.0210002
e.industrial.mcb.100.3N.D16				16	i.0210003
e.industrial.mcb.100.3N.D20				20	i.0210004
e.industrial.mcb.100.3N.D25				25	i.0210005
e.industrial.mcb.100.3N.D32				32	i.0210006
e.industrial.mcb.100.3N.D40				40	i.0210007
e.industrial.mcb.60.1N.C6.thin	1+N.thin	C	6	6	i0170001
e.industrial.mcb.60.1N.C16.thin				16	i0170003
e.industrial.mcb.60.1N.C20.thin				20	i0170004
e.industrial.mcb.60.1N.C25.thin				25	i0170005
e.industrial.mcb.60.1N.C32.thin				32	i0170006
e.industrial.mcb.150.1.D63	1	D	15	63	i0630001
e.industrial.mcb.150.1.D80				80	i0630002
e.industrial.mcb.150.1.D100				100	i0630003
e.industrial.mcb.150.1.C50		C		50	i0630033
e.industrial.mcb.150.1.D125		D		125	i0630004
e.industrial.mcb.150.2.D63	2			63	i0630005
e.industrial.mcb.150.2.D80				80	i0630006
e.industrial.mcb.150.2.D100				100	i0630007
e.industrial.mcb.150.2.D125				125	i0630008
e.industrial.mcb.150.3.D63	3			63	i0630009
e.industrial.mcb.150.3.D80				80	i0630010
e.industrial.mcb.150.3.D100				100	i0630011
e.industrial.mcb.150.3.D125				125	i0630012
e.industrial.mcb.150.3.C63		C		63	i0630034
e.industrial.mcb.150.3.C80				80	i0630035
e.industrial.mcb.150.3.C100				100	i0630036
e.industrial.mcb.150.3.C125				125	i0630037

Додаткове обладнання до вимикачів автоматичних модульних e.industrial.mcb

Контакт додатковий

Призначений для індикації стану контактної групи автоматичних вимикачів серії e.industrial.mcb.100 та e.industrial.elcb в ланцюгах управління і сигналізації.

Назва	Номінальний струм при напрузі управління, А		Код замовлення
	AC 230 В	DC 110 В	
e.industrial.acs.znh.20	3	0,5	i0240001

Розчіплювачі незалежні

Призначені для дистанційного вимикання автоматичних вимикачів серії e.industrial.mcb.100 та e.industrial.elcb.

Назва	Напруга управління		Код замовлення
	AC	DC	
e.industrial.acs.za.230	110-415 В	110-230 В	i0250001
e.industrial.acs.za.24	12-110 В	12-24 В	i0250002

Розчіплювачі мінімальної напруги e.industrial.acs.zu

Призначені для вимикання автоматичних вимикачів серії e.industrial.mcb.100 та e.industrial.elcb при зниженні мережевої напруги нижче рівня 0,8 U ном.

Назва	Робоча напруга, Un, AC	Код замовлення
e.industrial.acs.zu.230	230 В	i0260001
e.industrial.acs.zu.400	400 В	i0260002

Автоматичні вимикачі захисту двигуна e.mp.pro

Призначені для управління та захисту трифазних асинхронних двигунів з короткозамкнутим ротором від коротких замикань, перевантаження та опосередковано від обриву та перекосу фаз.

Назва	Кількість полюсів	Діапазон регулювання теплового розчіплювача, А	Код замовлення
e.mp.pro.0.4	3	0,25...0,4	p004015
e.mp.pro.0.63		0,4...0,63	p004016
e.mp.pro.1		0,63...1	p004017
e.mp.pro.1.6		1...1,6	p004001
e.mp.pro.2.5		1,6...2,5	p004002
e.mp.pro.4		2,5...4	p004003
e.mp.pro.6.3		4...6,3	p004004
e.mp.pro.10		6...10	p004005
e.mp.pro.14		9...14	p004018
e.mp.pro.18		13...18	p004019
e.mp.pro.23		17...23	p004007
e.mp.pro.25		20...25	p004020
e.mp.pro.32		24...32	p004021
e.mp.pro.40		25...40	p004022
e.mp.pro.63		40...63	p004010
e.mp.pro.80		56...80	p004011

Додаткове обладнання до автоматичних вимикачів захисту двигуна e.mp.pro

Блок контактів: додатковий + аварійний (боковий)

Додатковий контакт - призначений для індикації стану контактної групи автоматичних вимикачів захисту двигуна в ланцюгах управління і сигналізації.
Аварійний (сигнальний) контакт - призначений для індикації аварійного спрацювання автоматичних вимикачів захисту двигуна в ланцюгах управління і сигналізації.

Назва	Сумісні з АЗД	Тип	Код замовлення
e.mp.pro.ad.0101	e.mp.pro 0,4-32	блок контактів: додатковий 1NC + сигнальний 1NC	p004034
e.mp.pro.ad.0110		блок контактів: додатковий 1NO + сигнальний 1NC	p004035
e.mp.pro.ad.1001		блок контактів: додатковий 1NC + сигнальний 1NO	p004033
e.mp.pro.ad.1010		блок контактів: додатковий 1NO + сигнальний 1NO	p004028

Додатковий контакт (фронтальний)

Призначений для індикації стану контактної групи автоматичних вимикачів захисту двигуна в ланцюгах управління і сигналізації.

Назва	Сумісний з АЗД	Тип	Код замовлення
e.mp.pro.ae11	e.mp.pro 0,4-32	контакт додатковий фронтальний 1NO+1NC	p004025

Додатковий контакт (боковий)

Призначений для індикації стану контактної групи автоматичних вимикачів захисту двигуна в ланцюгах управління і сигналізації.

Назва	Сумісний з АЗД	Тип	Код замовлення
e.mp.pro.an11	e.mp.pro 0,4-32	контакт додатковий боковий 1NO+1NC	p004026

Незалежні розчіплювачі

Призначені для дистанційного вимикання автоматичних вимикачів захисту двигуна в ланцюгах управління і сигналізації.

Назва	Сумісні з АЗД	Тип	Код замовлення
e.mp.pro.as.220	e.mp.pro 0,4-32	незалежний розчіплювач 230 В АС	p004024
e.mp.pro.as.380		незалежний розчіплювач 400 В АС	p004031

Розчіплювачі мінімальної напруги

Призначені для вимикання автоматичних вимикачів захисту двугуна при зниженні мережевої напруги нижче рівня 0,7 U ном.

Назва	Сумісні з АЗД	Тип	Код замовлення
e.mp.pro.au.220	e.mp.pro 0,4-32	розчіплювач мінімальної напруги 230 В АС	p004032
e.mp.pro.au.380		розчіплювач мінімальної напруги 400 В АС	p004027

Додаткові контакти (бокові)

Призначені для індикації стану контактної групи автоматичних вимикачів захисту двигуна в ланцюгах управління і сигналізації.

Назва	Сумісні з АЗД	Тип	Код замовлення
e.mp.pro.dz11	e.mp.pro 63-80	контакт додатковий боковий 1NO+1NC	p004029
e.mp.pro.dz20		контакт додатковий боковий 2NO	p004030

Корпус пластиковий з кнопкою «Стоп», IP54

Призначений для встановлення автоматів захисту двигуна до 32 А.

Назва	Сумісний з АЗД	Тип	Код замовлення
e.mp.pro.box	e.mp.pro 0,4-32	корпус пластиковий e.m p.pro.box IP54 з кнопкою «Стоп» для автоматів захисту двигуна до 32 А	p004036

Вимикачі навантаження e.is.pro (I-0)

Призначені для неавтоматичної комутації електричних ланцюгів.

Назва	Кількість полюсів	Номінальний струм, А	Код замовлення
e.is.pro.1.40	1	40	p008017
e.is.pro.1.50		50	p008007
e.is.pro.1.63		63	p008003
e.is.pro.1.125		125	p008008
e.is.pro.2.40	2	40	p008018
e.is.pro.2.50		50	p008026
e.is.pro.2.63		63	p008011
e.is.pro.2.125		125	p008012
e.is.pro.3.40	3	40	p008019
e.is.pro.3.50		50	p008009
e.is.pro.3.63		63	p008020
e.is.pro.3.125		125	p008010

Назва	Кількість полюсів	Номінальний струм, А	Код замовлення
e.is.pro.4.40	4	40	p008021
e.is.pro.4.50		50	p008027
e.is.pro.4.63		63	p008022
e.is.pro.4.125		125	p008028

Модульні вимикачі навантаження e.is3.pro (I-0-II) на 2 напрямки

Призначені для неавтоматичної комутації електричних ланцюгів.

Назва	Кількість полюсів	Номінальний струм, А	Код замовлення
e.is3.pro.1.63	1	63	p008013
e.is3.pro.2.63	2		p008014
e.is3.pro.3.63	3		p008015
e.is3.pro.4.63	4		p008016

Вимикачі диференційного струму e.rccb.stand тип АС (електронні)

Призначені для захисту від ураження електричним струмом при випадковому прямому або опосередкованому контакті з струмопровідними частинами електроустановок (електроапаратів). Пристрої захисного відключення типу АС - реагують на синусоїдальні змінні диференційні струми витоку. Номінальний умовний струм короткого замикання 4,5 кА.

Назва	Кількість полюсів	Номінальний струм, In, А	Номінальний вимикальний диференційний струм, IΔn, мА	Код замовлення
e.rccb.stand.2.16.10	2	16	10	s034006
e.rccb.stand.2.16.30			30	s034011
e.rccb.stand.2.25.10		25	10	s034007
e.rccb.stand.2.25.30			30	s034001
e.rccb.stand.2.40.10		40	10	s034008
e.rccb.stand.2.40.30			30	s034002
e.rccb.stand.4.25.10	4	25	10	s034009
e.rccb.stand.4.25.30			30	s034003
e.rccb.stand.4.40.10		40	10	s034010
e.rccb.stand.4.40.30			30	s034004
e.rccb.stand.4.63.30		63	30	s034005

Вимикачі диференційного струму e.rccb.pro тип АС (електромеханічні)

Призначені для захисту від ураження електричним струмом при випадковому прямому або опосередкованому контакті з струмопровідними частинами електроустановок (електроапаратів), (ПЗВ з IΔn - 10, 30, 100 мА) та запобігання виникненню пожеж унаслідок пошкодження ізоляції при протіканні струму витоку на землю, (ПЗВ з IΔn - 300 мА). Пристрої захисного відключення типу АС - реагують на синусоїдальні змінні диференційні струми витоку. Номінальний умовний струм короткого замикання 6 кА.

Назва	Кількість полюсів	Номінальний струм, In, А	Номінальний вимикальний диференційний струм, IΔn, мА	Код замовлення
e.rccb.pro.2.16.10	2	16	10	p003001
e.rccb.pro.2.16.30			30	p003003
e.rccb.pro.2.25.10		25	10	p003002
e.rccb.pro.2.25.30			30	p003004
e.rccb.pro.2.25.100			100	p003008
e.rccb.pro.2.25.300			300	p003013

Назва	Кількість полюсів	Номінальний струм, In, A	Номінальний вимикальний диференційний струм, IΔn, мА	Код замовлення
e.rccb.pro.2.40.30	2	40	30	p003005
e.rccb.pro.2.40.100			100	p003009
e.rccb.pro.2.40.300			300	p003014
e.rccb.pro.2.63.30		63	30	p003006
e.rccb.pro.2.63.100			100	p003010
e.rccb.pro.2.63.300			300	p003015
e.rccb.pro.2.80.30		80	30	p003007
e.rccb.pro.2.80.100			100	p003011
e.rccb.pro.2.80.300			300	p003016
e.rccb.pro.2.100.100		100	100	p003012
e.rccb.pro.2.100.300			300	p003017
e.rccb.pro.4.25.30	4	25	30	p003018
e.rccb.pro.4.25.100			100	p003022
e.rccb.pro.4.25.300			300	p003027
e.rccb.pro.4.40.30		40	30	p003019
e.rccb.pro.4.40.100			100	p003023
e.rccb.pro.4.40.300			300	p003028
e.rccb.pro.4.63.30		63	30	p003020
e.rccb.pro.4.63.100			100	p003024
e.rccb.pro.4.63.300			300	p003029
e.rccb.pro.4.80.30		80	30	p003021
e.rccb.pro.4.80.100			100	p003025
e.rccb.pro.4.80.300			300	p003030

Вимикачі диференційного струму e.rccb.pro тип A (електромеханічні)

Призначені для захисту від ураження електричним струмом при випадковому прямому або опосередкованому контакті з струмопровідними частинами електроустановок (електроапаратів) та запобігання виникненню пожеж унаслідок пошкодження ізоляції при протіканні струму витоку на землю. Пристрої захисного відключення тип A, реагують, як на синусоїдальний змінний, так і на пульсуючий постійний диференціальні струми витоку. Номінальний умовний струм короткого замикання 6 кА.

Назва	Кількість полюсів	Номінальний струм, In, A	Номінальний вимикальний диференційний струм, IΔn, мА	Код замовлення
e.rccb.pro.A.2.16.30	2	16	30	p080001
e.rccb.pro.A.2.25.30		25		p080002
e.rccb.pro.A.2.40.30		40		p080003

Назва	Кількість полюсів	Номінальний струм, In, A	Номінальний вимикальний диференційний струм, IΔn, мА	Код замовлення
e.rccb.pro.A.4.40.30	4	40	30	p080004

Вимикачі диференційного струму e.industrial.rccb тип АС (електромеханічні)

Призначені для захисту від ураження електричним струмом при випадковому прямому або опосередкованому контакті з струмопровідними частинами електроустановок (електроапаратів), (ПЗВ з IΔn - 10, 30, 100 мА) та запобігання виникненню пожеж унаслідок пошкодження ізоляції при протіканні струму витоку на землю, (ПЗВ з IΔn - 300 мА). Пристрої захисного відключення типу АС - реагують на синусоїдальні змінні диференційні струми витоку. Номінальний умовний струм короткого замикання 10 кА.

Назва	Кількість полюсів	Номінальний струм, In, A	Номінальний вимикальний диференційний струм, IΔn, мА	Код замовлення
e.industrial.rccb.2.16.30	2	16	30	i0220010
e.industrial.rccb.2.25.30		25		i0220001
e.industrial.rccb.2.40.30		40		i0220002
e.industrial.rccb.2.63.30		63		i0220003
e.industrial.rccb.4.25.30	4	25	30	i0220004
e.industrial.rccb.4.25.100			100	i0220005
e.industrial.rccb.4.40.10		40	10	i0220006
e.industrial.rccb.4.40.100			100	i0220009
e.industrial.rccb.4.40.300			300	i0220011
e.industrial.rccb.4.63.30		63	30	i0220007
e.industrial.rccb.4.63.100			100	i0220008
e.industrial.rccb.4.63.300			300	i0220012

Вимикачі диференційного струму із захистом від надструмів серії STAND тип АС (електронні)

Диференційний вимикач з функцією захисту від надструмів серії e.rcbo.pro призначений для захисту людей при прямому чи непрямому контакті з відкритими провідними частинами електроустановок, з'єднаними з відповідним заземлюючим пристроєм електроустановок будівель, та для захисту кабелів та проводів низьковольтних електричних кіл від струмів перевантаження та короткого замикання.

Назва	Кількість полюсів	Часо-струмова характерис-тика	Номінальний струм, In, A	Номінальний вимикальний диференцій-ний струм, IΔn, мА	Код замовлення
e.rcbo.stand.2.C06.30	1+N	C	6	30	s034101
e.rcbo.stand.2.C10.30			10		s034102
e.rcbo.stand.2.C16.30			16		s034103
e.rcbo.stand.2.C20.30			20		s034104
e.rcbo.stand.2.C25.30			25		s034105
e.rcbo.stand.2.C32.30			32		s034106

Вимикачі диференційного струму із захистом від надструмів з роздільною рукояткою e.elcb.stand тип АС (електронні)

Призначені для:
– захисту електричних кіл низької напруги від струмів перевантаження та короткого замикання;
– захисту від ураження електричним струмом при випадковому прямому або опосередкованому контакті з струмопровідними частинами електроустановок (електроапаратів);
– нечастих оперативних комутацій електричних ланцюгів.
Номінальна вимикальна здатність 4,5 кА.

Назва	Кількість полюсів	Часо-струмова характерис-тика	Номінальний струм, In, A	Номінальний вимикальний диференцій-ний струм, IΔn, мА	Код замовлення
e.elcb.stand.2.C10.30	1+N	C	10	30	p0620005
e.elcb.stand.2.C16.30			16		p0620006
e.elcb.stand.2.C25.30			25		p0620007
e.elcb.stand.2.C32.30			32		p0620008

Вимикачі диференційного струму із захистом від надструмів з роздільною рукояткою e.elcb.pro тип AC (електромеханічні)

Призначені для:
– захисту електричних кіл низької напруги від струмів перевантаження та короткого замикання;
– захисту від ураження електричним струмом при випадковому прямому або опосередкованому контакті з струмопровідними частинами електроустановок (електроапаратів);
– нечастих оперативних комутацій електричних ланцюгів.
Номінальна вимикальна здатність 6 кА.

Назва	Кількість полюсів	Часо-струмова характерис-тика	Номінальний струм, In, A	Номінальний вимикальний диференцій-ний струм, IΔn, мА	Код замовлення
e.elcb.pro.2.C10.30	1+N	C	10	30	p0620001
e.elcb.pro.2.C16.30			16		p0620002
e.elcb.pro.2.C25.30			25		p0620003
e.elcb.pro.2.C32.30			32		p0620004

Вимикачі диференційного струму із захистом від надструмів e.industrial.elcb тип AC (електромеханічні)

Призначені для:
– захисту електричних кіл низької напруги від струмів перевантаження та короткого замикання;
– захисту від ураження електричним струмом при випадковому прямому або опосередкованому контакті з струмопровідними частинами електроустановок (електроапаратів), (30 мА);
– запобігання виникненню пожеж унаслідок пошкодження ізоляції при протіканні струму витоку на землю, (300 мА);
– нечастих оперативних комутацій електричних ланцюгів.
Номінальна вимикальна здатність 10 кА.

Назва	Кількість полюсів	Часо-струмова характерис-тика	Номінальний струм, In, A	Номінальний вимикальний диференцій-ний струм, IΔn, мА	Код замовлення
e.industrial.elcb.2.B20.30	1+N	B	20	30	i0230013
e.industrial.elcb.2.B25.30			25		i0230014
e.industrial.elcb.2.C06.30		C	6		i0230001
e.industrial.elcb.2.C10.30			10		i0230002
e.industrial.elcb.2.C16.30			16		i0230003
e.industrial.elcb.2.C20.30			20		i0230004
e.industrial.elcb.2.C25.30			25		i0230005
e.industrial.elcb.2.C32.30			32		i0230006
e.industrial.elcb.2.C06.300			6	300	i0230007
e.industrial.elcb.2.C10.300			10		i0230008
e.industrial.elcb.2.C16.300			16		i0230009
e.industrial.elcb.2.C20.300			20		i0230010
e.industrial.elcb.2.C25.300			25		i0230011
e.industrial.elcb.2.C32.300			32		i0230012

Вимикачі диференційного струму із функцією захисту від надструмів e.rcbo.pro тип А (електронні)

Призначені для:
– захисту електричних кіл низької напруги від струмів перевантаження та короткого замикання;
– захисту від ураження електричним струмом при випадковому прямому або опосередкованому контакті з струмопровідними частинами електроустановок (електроаппаратів), (10, 30, 100 мА);
– нечастих оперативних комутацій електричних ланцюгів.
Номінальна вимикальна здатність 6 кА.

Назва	Номінальний струм, А	Часо-струмова характерис-тика	Номінальний вимикальний диференцій-ний струм, IΔn, мА	Тип	Полюс-ність	Код замовлення
e.rcbo.pro.2.B06.30	6	B	30	A	1+N	p0720004
e.rcbo.pro.2.B10.30	10					p0720005
e.rcbo.pro.2.B16.30	16					p0720006
e.rcbo.pro.2.C06.10	6	C	10			p0720001
e.rcbo.pro.2.C06.30	6		30			p0720007
e.rcbo.pro.2.C10.10	10		10			p0720002
e.rcbo.pro.2.C10.30	10		30			p0720008
e.rcbo.pro.2.C16.10	16		10			p0720003
e.rcbo.pro.2.C16.30	16		30			p0720009
e.rcbo.pro.2.C20.30	20					p0720027
e.rcbo.pro.2.C25.30	25					p0720010
e.rcbo.pro.2.C32.30	32					p0720011
e.rcbo.pro.2.C40.30	40					p0720012
e.rcbo.pro.2.C50.30	50					p0720013
e.rcbo.pro.2.C63.30	63					p0720014
e.rcbo.pro.4.C16.100	16		100		3+N	p0720021
e.rcbo.pro.4.C16.30	16		30			p0720015
e.rcbo.pro.2.C20.30	20					p0720027
e.rcbo.pro.4.C25.100	25		100			p0720022
e.rcbo.pro.4.C25.30	25		30			p0720016
e.rcbo.pro.4.C32.100	32		100			p0720023
e.rcbo.pro.4.C32.30	32		30			p0720017
e.rcbo.pro.4.C40.100	40		100			p0720024
e.rcbo.pro.4.C40.30	40		30			p0720018
e.rcbo.pro.4.C50.100	50		100			p0720025
e.rcbo.pro.4.C50.30	50		30			p0720019
e.rcbo.pro.4.C63.100	63		100			p0720026
e.rcbo.pro.4.C63.30	63		30			p0720020

Контактори модульні на DIN-рейку e.mc

Призначені для комутації активних та слабоіндуктивних навантажень у системах управління різноманітними технологічними процесами, кондиціонування і вентиляції, мереж освітлення.

Назва	Кількість полюсів	Номінальний струм, In, А	Напруга котушки управління, Ue, В	Код замовлення
e.mc.220.2.20.2NO	2	20	≈ 230	p005017
e.mc.220.2.25.2NO		25		p005001
e.mc.220.2.40.2NO		40		p005003
e.mc.220.2.63.2NO		60		p005018
e.mc.220.2.25.1NO+1NC		25		p005020
e.mc.220.2.25.2NC		25		p005025

Назва	Кількість полюсів	Номінальний струм, In, A	Напруга котушки управління, Ue, B	Код замовлення
e.mc.220.4.20.4NO	4	20	≈ 230	p005019
e.mc.220.4.25.4NO		25		p005005
e.mc.220.4.40.4NO		40		p005007
e.mc.220.4.63.4NO		63		p005009
e.mc.220.4.25.3NO+1NC		25		p005021
e.mc.220.4.25.2NO+2NC		25		p005022
e.mc.220.4.25.4NC		25		p005024
e.mc.220.4.100.4NO		100		p005023

Додаткове обладнання до модульних контакторів

Додатковий контакт (боковий)

Призначений для індикації стану контактної групи модульних контакторів e.mc в ланцюгах управління і сигналізації.

Назва	Номінальний струм, In, A	Тип контактів	Код замовлення
e.mc.aux	6	1NO+1NC	p005101

Реле контролю струму (пріоритетне) e.control.w02

Призначене для захисту двигунів або інших систем від перевищення споживаного струму залежно від заданого значення.

Назва	Діапазон регулювання затримки часу, с		Кількість та вид контактів	Діапазон регулювання значення номінального струму, A	Номінальний струм контактів (AC1), In, A	Код замовлення
	при вимкненні	при вмиканні				
control.w02	1-10	1-6	1 C/O	0,5-10	8	i0310025

Однофазні реле контролю напруги e.control.v

Призначені для контролю величини напруги живлення в однофазних ланцюгах змінного струму та захисту споживачів електроенергії від підвищеної або зниженої напруги шляхом вимкнення напруги живлення при її виході за встановлені межі із заданою витримкою часу та автоматичного вмикання живлення із заданою витримкою часу при відновленні нормального (номінального) рівня напруги.

Назва	Діапазон регулювання напруги, В (фіксоване налаштування вимкнення)		Затримка часу при вимкненні, с	Затримка часу при вмиканні, с	Номінальний струм контактів, A	Код замовлення
	За верхньою межею	За нижньою межею				
e.control.v00	≈ 255	≈ 180	0,5	30	63	p0690017

Назва	Діапазон регулювання напруги, В		Налаштування затримки часу при вимкненні, с	Налаштування затримки часу при вмиканні, с	Номінальний струм контактів, A	Код замовлення
	За верхньою межею	За нижньою межею				
e.control.v01	≈ 225-275	≈ 165-215	0,1-10	0,3-30	25	p0690006

Назва	Діапазон регулювання напруги, В		Налаштування затримки часу при вимкненні, с	Затримка часу при вмиканні, с	Номінальний струм контактів, A	Код замовлення
	За верхньою межею	За нижньою межею				
e.control.v02	≈ 225-275	≈ 165-215	0,1-10	1	1,5	p0690007

Назва	Діапазон регулювання напруги, В		Налаштування затримки часу при вимкненні, с	Затримка часу при вмиканні, с	Номінальний струм контактів, А	Код замовлення
	За верхньою межею	За нижньою межею				
e.control.v07	≈ 230-269	≈ 140-209	0,1	1-999	16	i0310022

Назва	Діапазон регулювання напруги, В		Налаштування затримки часу при вимкненні, с	Налаштування затримки часу при вмиканні, с	Номінальний струм контактів, А	Код замовлення
	За верхньою межею	За нижньою межею				
e.control.v08	≈ 210-300	≈ 120-210	0,1-0,5	5-600	32	p0690013
e.control.v09					63	p0690014

Назва	Діапазон регулювання напруги, В		Налаштування затримки часу при вимкненні, с	Налаштування затримки часу при вмиканні, с	Номінальний струм контактів, А	Код замовлення
	За верхньою межею	За нижньою межею				
e.control.v10	≈ 210-300	≈ 120-210	0,1-0,5	5-600	25	p0690015

Трифазні реле контролю напруги e.control.v

Призначені для контролю величини трифазної напруги змінного струму та захисту споживачів від: підвищеної або зниженої напруги, неправильного порядку чергування фаз, асиметрії та обриву фаз.

Назва	Діапазон контрольованої напруги, В		Асиметрія, %	Затримка часу при вимкненні, с	Затримка часу при вмиканні, с	Тип та кількість контактів	Код замовлення
	За верхньою межею	За нижньою межею					
e.control.v03	≈ 435	≈ 325	8	2	1	1C/O	p0690008

Назва	Діапазон регулювання напруги, В		Налаштування асиметрії, %	Затримка часу при вимкненні, с	Налаштування затримки часу при вмиканні, с	Тип та кількість контактів	Код замовлення
	За верхньою межею	За нижньою межею					
e.control.v06	≈ 381-500 OFF	≈ 260-379 OFF	5-20 OFF	0,1-20	0,1-30	1NO+ 1NC	p0690011

Назва	Діапазон контрольованої напруги, В		Асиметрія, %	Затримка часу при вимкненні, с	Час вимкнення при неправильному чергуванні та обриві фаз, с	Тип та кількість контактів	Код замовлення
	За верхньою межею	За нижньою межею					
e.control.v03m	≈ 460	≈ 340	8	2	0,5	1NO+ 1NC	p0690020

Назва	Діапазон регулювання напруги, В				Налаштування асиметрії, %	Налаштування затримки часу при вимкненні, с	Час відключення при неправильному чергуванні та обриві фаз, с	Тип та кількість контактів	Код замовлення
	За верхньою межею		За нижньою межею						
	3P3W	3P4W	3P3W	3P4W					
e.control.v04m	≈ 400-540	≈ 231-312	≈ 266-361	≈ 154-228	5-20	0,1-10	0,5	1NO+ 1NC	p0690021

Реле контролю активної потужності однофазне розеткове e.control.w01

Застосовується для визначення витрат електричної енергії побутових споживачів (електричних чайників, НВЧ-печей, холодильників, телевізорів та ін.), (не призначене для комерційного обліку електроенергії).

Назва	Вимірюваний діапазон, Вт	Відображувані значення, кВт/год	Максимальний час запису, год	Номінальні напруга, В	Номінальний струм, А	Код замовлення
e.control.w01	5-3500	0,0-9999	9999	≈ 230	16	i0310023

Реле контролю потужності e.control.w03

Призначене для захисту свердловинних насосів від «сухого ходу», перевантаження і підвищеної напруги.

Назва	Номінальна напруга живлення, В	Діапазон налаштування номінального струму, А	Діапазон спрацьовування від зниженого споживання струму, А	Діапазон регулювання затримки часу вмикання після аварійного режиму, с	Напруга спрацьовування захисту від підвищеної напруги, В	Тип контактів	Код замовлення
e.control.w03	≈ 230 ±10 %	0,5-5	(0,4-0,9) ×Iном	2-60	≈ 265	1 C/O	i0310026

Реле вибору пріоритетної фази e.control.v11

Призначене для живлення промислового або побутового навантаження з напругою 230 В, 50 Гц від трифазної чотиридротової мережі з метою забезпечення безперебійного живлення однофазних споживачів та захисту їх від аварійних коливань напруги. Під'єднання до навантаження за допомогою контакторів (які замовляються окремо).

Назва	Діапазон регулювання напруги, В		Максимальний комутований струм контактів, А	Час реакції на аварійну напругу, с	Код замовлення
	За верхньою межею	За нижньою межею			
e.control.v11	≈ 230-280	≈ 160-210	16	<0,2	p0690016

Реле автоматичного вводу резерву e.control.v12 та e.control.v13

Застосовуються для побудови автоматичного резервного живлення на об'єктах:
– e.control.v12 - живлення навантаження від основного або резервного вводу;
– e.control.v13 - живлення двох навантажень від двох незалежних основних вводів.
У випадку аварії перехід на інше джерело живлення здійснюється за допомогою секційного вимикача.

Назва	Діапазон регулювання напруги, В		Тип контрольованих ліній	Налаштування затримки часу при вимкненні	Налаштування затримки часу при вмиканні, с	Код замовлення
	За верхньою межею	За нижньою межею				
e.control.v12	≈ 400-500	≈ 290-390	3×400 В+N	5 с-10 хв	0,3-15	p0690022

Назва	Діапазон регулювання напруги, В		Тип контрольованих ліній	Налаштування затримки часу при вимкненні	Налаштування затримки часу при вмиканні, с	Код замовлення
	За верхньою межею	За нижньою межею				
e.control.v13	≈ 400-500	≈ 290-390	3×400 В+N	5 с-10 хв	0,3-15	p0690023

Реле контролю температури e.control.h

Призначені для контролю та підтримання температури повітря житлових та виробничих приміщень, а також об'єктів та рідин в різноманітних технологічних процесах на заданому рівні за допомогою управління обігрівальним або охолоджувальним електричним обладнанням.

Назва	Номінальна напруга живлення, В	Номінальний струм, при 250 В, А	Діапазон регулювання, °С	Тип контактів	Код замовлення
e.control.h01	≈/= 24-240	16	-5...+40	1 C/O	i0310016

Назва	Номінальна напруга живлення, В	Номінальний струм, при 250 В, А	Діапазон регулювання, °С	Тип контактів	Код замовлення
e.control.h02	≈/= 24-240	16	-25...+130	1 NO	i0310017

Таймери e.control.t

Призначені для відліку інтервалів часу, автоматичного вмикання або вимкнення електричного обладнання через встановлені проміжки часу.

Назва	Опис	Код замовлення
e.control.t01	Сходовий електромеханічний таймер – діапазон регулювання затримки часу вимкнення 1-7 хв, регулювання дискретне з кроком 0,5 хв.	i0310006

Назва	Опис	Код замовлення
e.control.t02	Сходовий електронний таймер – діапазон регулювання затримки часу вимкнення 0,5-20 хв, регулювання плавне.	i0310007

Назва	Опис	Код замовлення
e.control.t03	Добовий електромеханічний таймер – 96 циклів Вм./Вим. з кроком 15 хв. Резерв ходу 72 год.	i0310008

Назва	Опис	Код замовлення
e.control.t04	Добовий електромеханічний таймер – 48 циклів Вм./Вим. з кроком 30 хв. Резерв ходу 150 год.	i0310009

Назва	Опис	Код замовлення
e.control.t08	Таймер електронний тижневий одноканальний – кількість циклів Вм./Вим.: 40. Мінімальний інтервал Вм./Вим. – 1 хв. Час роботи від акумулятора – 3 роки.	i0310011

Назва	Опис	Код замовлення
e.control.t09	Таймер електронний двоканальний – кількість циклів Вм./Вим.: 100 за двома незалежними каналами. Мінімальний інтервал Вм./Вим. – 1 хв. Час роботи від акумулятора – 10 років.	i0310012
e.control.t10	Таймер електронний двоканальний астрономічний – кількість циклів Вм./Вим.: 80 за двома незалежними каналами. Мінімальний інтервал Вм./Вим. – 1 хв. Час роботи від акумулятора – 10 років.	i0310013

Назва	Опис	Код замовлення
e.control.t11	Таймер електромеханічний розетковий добовий – 96 циклів Вм./Вим. з кроком 15 хв.	i0310018
e.control.t12	Таймер електромеханічний розетковий тижневий – 84 цикла Вм./Вим. з кроком 2 год.	i0310019

Назва	Опис	Код замовлення
e.control.t13	Таймер електронний розетковий тижневий – максимальна кількість циклів Вм./Вим.: на добу – 20, на тиждень – 140. Мінімальний інтервал Вм./Вим. – 1 хв. Максимальний комутаційний струм 8 А при cos φ = 1. Резерв ходу 100 год.	i0310020

Назва	Опис	Код замовлення
e.control.t14	Таймер електронний розетковий тижневий – максимальна кількість циклів Вм./Вим.: на добу – 8, на тиждень – 56. Мінімальний інтервал Вм./Вим. – 1 хв. Максимальний комутаційний струм 16 А при cos φ = 1. Резерв ходу 100 год.	i0310021

Модульні лічильники електроенергії електронні e.control.w (для некомерційного обліку)

Призначені для внутрішнього обліку спожитої електроенергії в однофазних і трифазних мережах змінного струму, не можуть бути використані у якості прилада комерційного обліку при розрахунках за спожиту електроенергію з електропостачальніками. Завдяки своїм малим габаритам і припустимим навантаженням лічильники є ідеальними для забезпечення технічного (внутрішнього) обліку електроенергії в модульних щитах. Лічильники мають імпульсний вихід і комплектуються набором для опломбування.

Назва	Номінальний струм при трансформаторному підключенні, А	Номінальний струм при прямому підключенні, А	Номінальна напруга, В	Клас точності	Код замовлення
e.control.w04	5	30	≈ 230	1	i0310031
e.control.w04m		45			i0310031m
e.control.w05		100	≈ 3×230/400		i0310032

Реле проміжні e.control.p

Призначені для розгалуження та передавання сигналів управління виконавчим елементам у ланцюгах управління та автоматизації.

Назва	Робочий струм, А	Кількість полюсів	Напруга котушки управління	Код замовлення
e.control.p1031	10	3	= 12	i.ly3.12dc
e.control.p1032			≈ 12	i.ly3.12ac
e.control.p1033			= 24	i.ly3.24dc
e.control.p1034			≈ 24	i.ly3.24ac
e.control.p1035			≈ 110	i.ly3.110ac
e.control.p1036			≈ 230	i.ly3.230ac
e.control.p1036L			≈ 230	i.ly3n.230ac
e.control.p1041		4	= 12	i.ly4.12dc
e.control.p1042			≈ 12	i.ly4.12ac
e.control.p1043			= 24	i.ly4.24dc
e.control.p1044			≈ 24	i.ly4.24ac
e.control.p1045			≈ 110	i.ly4.110ac
e.control.p1046			≈ 230	i.ly4.230ac
e.control.p1046L			≈ 230	i.ly4n.230ac
e.control.p531	5	3	= 12	i.my3.12dc
e.control.p532			≈ 12	i.my3.12ac
e.control.p533			= 24	i.my3.24dc
e.control.p534			≈ 24	i.my3.24ac

Назва	Робочий струм, А	Кількість полюсів	Напруга котушки управління	Код замовлення
e.control.p535	5	3	≈ 110	i.my3.110ac
e.control.p536			≈ 230	i.my3.230ac
e.control.p536L			≈ 230	i.my3n.230ac
e.control.p341	3	4	= 12	i.my4.12dc
e.control.p342			≈ 12	i.my4.12ac
e.control.p343			= 24	i.my4.24dc
e.control.p344			≈ 24	i.my4.24ac
e.control.p345			≈ 110	i.my4.110ac
e.control.p346			≈ 230	i.my4.230ac
e.control.p346L			≈ 230	i.my4n.230ac

Назва	Робочий струм, А	Кількість полюсів	Код замовлення
e.control.p103s	10	3	i.ptf.11a
e.control.p104s	10	4	i.ptf.14a
e.control.p53s	5	3	i.pif.11a
e.control.p34s	3	4	i.pif.14a

* L – з LED індикацією

Реле сутінкове з виносним датчиком e.control.s01

Призначене для автоматичного вмикання і вимкнення освітлювального та іншого електротехнічного обладнання залежно від рівня освітленості.

Назва	Діапазон регулювання, Лк	Номінальна напруга живлення, В	Опис	Номінальний струм контактів при cos φ=1/0,7, А	Код замовлення
e.control.s01	2-100	≈ 230	Реле сутінкове IP20 з зовнішнім датчиком IP65	20/16	i0310014

Багатофункціональне реле часу e.control.t06

Призначене для забезпечення затримки часу вмикання/вимкнення в ланцюгах автоматики та управління різними технологічними процесами відносно вмикання напруги живлення або управляючого контакту.

Назва	Діапазон установки часу	Номінальна напруга живлення, В	Номінальний струм контактів, А	Код замовлення
e.control.t06	0,1 с - 100 год	≈ 220±10 %	1,5	p0690004

Реле часу e.control.t07

Призначене для забезпечення затримки часу вимкнення при вимкненні (зниканні) напруги живлення в ланцюгах автоматики та управління різноманітними технологічними процесами.

Назва	Діапазон налаштування затримки часу вимкнення, с	Номінальна напруга живлення, В	Номінальний струм контактів, А	Код замовлення
e.control.t07	0,1-600	≈ 220±10 %	1,5	p0690005

Реле затримки часу на вмикання e.control.t15

Призначене для вмикання навантаження в системах автоматики (вентиляційних, освітлювальних тощо) після відліку заданого відрізка часу.

Назва	Діапазон встановлення часу, с	Номінальна напруга живлення, В	Номінальний струм контактів, А	Код замовлення
e.control.t15	0,3-30	(A1-A2): AC 230, (A2-A3): DC 24	8	i0310027

Реле тимчасового вмикання (0,3-30 с) при подачі напруги e.control.t16

Застосовується у системах промислової та побутової автоматизації. Після подачі напруги, реле тимчасово вмикається на обраний час, після відліку якого вимикається, та залишається в вимкнутому стані доти, поки напруга не буде знята та подана знову.

Назва	Діапазон встановлення часу, с	Номінальна напруга живлення, В	Номінальний струм контактів, А	Код замовлення
e.control.t16	0,3-30	(A1-A2): AC 230, (A2-A3): DC 24	8	i0310028

Реле часу асиметричного повторення циклу e.control.t17

Призначене для забезпечення періодичних затримок часу вмикання/вимкнення в ланцюгах автоматики та управління різними технологічними процесами відносно напруги живлення або управляючого контакту.

Назва	Діапазон встановлення часу	Номінальна напруга живлення, В	Номінальний струм контактів, А	Код замовлення
e.control.t17	0,1 с - 100 днів	≈ 230	8	i0310029

Реле часу зірка/трикутник e.control.t18

Призначене для управління контакторами, які перемикають обмотки електродвигуна зі схеми «зірка» – при пуску, на схему «трикутник» – у робочому режимі.

Назва	Діапазон встановлення часу	Номінальна напруга живлення, В	Номінальний струм контактів, А	Тип контактів	Код замовлення
e.control.t18	0,1 с - 10 хв	(A1-A2): AC 230; (A2-A3): DC 24	8	2 C/O	i0310030

Реле імпульсне e.control.i01

Призначене для вмикання/вимкнення освітлення або іншого обладнання з декількох різних точок за допомогою паралельно з'єднаних кнопкових вимикачів ланцюга управління.

Назва	Номінальна напруга живлення та ланцюга управління, В	Опис	Тип контактів	Код замовлення
e.control.i01	≈ 230	Реле імпульсне, 10 А	1 C/O	i0310015

Індикатори на DIN-рейку серії e.industrial, e.professional та e.i.din

Призначені для індикації:
– наявності фазної напруги 230 В, 50 Гц у низьковольтних електричних колах;
– стану та режиму роботи електрообладнання.

Назва	Номінальна напруга живлення, В	Колір світлофільтра	Код замовлення
e.i.din.220.blue	≈ 230	синій	p059003
e.i.din.220.green		зелений	p059002
e.i.din.220.orange		помаранчевий	p059006
e.i.din.220.red		червоний	p059001
e.i.din.220.white		білий	p059005
e.i.din.220.yellow		жовтий	p059004

Кнопки управління на DIN-рейку

Призначені для використання у електричних колах управління різноманітним електротехнічним обладнанням (контакторами, реле автоматики і т.п.), з напругою до 230 В, 50 Гц.

Кнопки на DIN-рейку NO+NC

Назва	Колір	Номінальна напруга, В	Код замовлення
e.pb.din.red	червоний	≈ 230	i0790001
e.pb.din.green	зелений		i0790002

Кнопки на DIN-рейку NO+NC з індикатором

Назва	Колір	Номінальна напруга, В	Код замовлення
e.pbi.din.red	червоний	≈ 230	i0790003
e.pbi.din.green	зелений		i0790004

Кнопки на DIN-рейку NO+NC з фіксацією та індикатором

Назва	Колір	Номінальна напруга, В	Код замовлення
e.pbif.din.red	червоний	≈ 230	i0790005
e.pbif.din.green	зелений		i0790006

Розетки на DIN-рейку серії e.professional та e.standard

Призначені для встановлення в електричних щитах з метою оперативного приєднання до мережі різноманітних переносних пристроїв, таких як подовжувачі, переносні світильники й т.п.

Назва	Тип розетки	Кількість полюсів	Номінальний струм, In, A	Номінальна напруга, В	Код замовлення
e.socket.pro.din.tms	тип F, CEE 7/4 (Shuko), с з/к	2p+z	16	≈ 250	s004002

Назва	Тип розетки	Кількість полюсів	Номінальний струм, In, A	Номінальна напруга, В	Код замовлення
e.socket.stand.din	тип C, CEE 7/16, без з/к	2p	10	≈ 250	s004001

Дзвінок на DIN-рейку

Призначений для звукової сигналізації стану електричних ланцюгів. Нетривалий режим роботи.

Назва	Номінальна напруга, В	Код замовлення
e.ringer.din.220	≈ 230	p0600001

Трансформатор на DIN-рейку e.trans.din

Призначений для живлення малопотужних навантажень (індикаторів, дзвінків т. ін.).

Назва	Напруга первинної обмотки, В	Напруга вторинної обмотки, В	Потужність, ВА	Код замовлення
e.trans.din.8.12.24	≈ 230	≈ 8, 12, 24	8	p057001

Блоки живлення на DIN-рейку

Призначені для живлення електротехнічного обладнання постійною випрямленою стабілізованою напругою.

Назва	Номінальна потужність, Вт	Вихідна напруга DC, В	Вихідний струм, А	Код замовлення
e.m-power.15.24	15	= 24	0,63	i083001

Назва	Номінальна потужність, Вт	Вихідна напруга DC, В	Вихідний струм, А	Код замовлення
e.m-power.30.12	30	= 12	2	i083002
e.m-power.30.24		= 24	1,5	i083003
e.m-power.60.12	60	= 12	4,6	i083004
e.m-power.60.24		= 24	2,5	i083005

Назва	Номінальна потужність, Вт	Вихідна напруга DC, В	Вихідний струм, А	Код замовлення
e.m-power.120.24	120	= 24	5	i083006

Диференційне реле розеткове електронне e.control.d01

Призначене для захисту:
– людей від ураження електричним струмом при прямому дотику до струмоведучих частин та при непрямому контакті з провідними частинами електроустановок, що опинилися під напругою внаслідок пошкодження ізоляції;
– від пожеж, що виникають внаслідок тривалого протікання струмів витоку на землю.

Назва	Діапазон робочої напруги, В	Номінальна напруга, В	Номінальний струм, А	Номінальний вимикальний диференційний струм, мА	Ступінь захисту	Код замовлення
e.control.d01	≈ 115-265	≈ 230	16	30	IP20	i0310024

Запобіжники, тримачі на DIN-рейку e.fuse

Тримачі запобіжників e.fuse.h

Призначені для встановлення циліндрічного запобіжника. Тримач запобіжника обладнаний індикатором стану плавкої вставки.

Назва	Кількість полюсів	Номінальний струм, А	Типорозмір запобіжника, мм	Код замовлення
e.fuse.1038.h1	1	32	10×38	i0300001
e.fuse.1038.h2	2			i0300002
e.fuse.1038.h3	3			i0300003
e.fuse.1451.h1	1	63	14×51	i0300004
e.fuse.1451.h2	2			i0300005
e.fuse.1451.h3	3			i0300006

Запобіжники e.fuse

Призначені для захисту: розподільних збірок, кабелів та проводів від струмів перевантаження та коротких замикань.

Назва	Номінальний струм, In, А	Типорозмір запобіжника	Код замовлення
e.fuse.1038.2	2	10×38	i0610011
e.fuse.1038.4	4		i0610012
e.fuse.1038.6	6		i0610013
e.fuse.1038.8	8		i0610014
e.fuse.1038.10	10		i0610015
e.fuse.1038.13	13		i0610016
e.fuse.1038.16	16		i0610017
e.fuse.1038.20	20		i0610018
e.fuse.1038.25	25		i0610019
e.fuse.1038.32	32		i0610021
e.fuse.1451.25	25	14×51	i0610020
e.fuse.1451.32	32		i0610022
e.fuse.1451.40	40		i0610023
e.fuse.1451.50	50		i0610024
e.fuse.1451.63	63		i0610025

СИЛОВЕ ОБЛАДНАННЯ

Силові автоматичні вимикачі e.industrial.ukm.S

Призначені для захисту низьковольтних електричних мереж та обладнання від струмів перевантаження і струмів короткого замикання, а також для нечастих оперативних комутацій електричних мереж. Кратність спрацьовування електромагнітного розчіплювача – 10 In±20 %.

Назва	Типорозмір	Номінальний струм, А	Вимикальна здатність при ≈ 400 В, Icu/Ics, кА	Код замовлення
e.industrial.ukm.60S.10	60	10	10/5	i0010015
e.industrial.ukm.60S.16		16		i0010014
e.industrial.ukm.60S.20		20		i0010016
e.industrial.ukm.60S.25		25		i0010026
e.industrial.ukm.60S.32		32		i0010001
e.industrial.ukm.60S.40		40		i0010002
e.industrial.ukm.60S.50		50		i0010003
e.industrial.ukm.60S.63		63		i0010004

Назва	Типорозмір	Номінальний струм, А	Вимикальна здатність при ≈ 400 В, Icu/Ics, кА	Код замовлення
e.industrial.ukm.100S.40	100	40	30/15	i0010020
e.industrial.ukm.100S.50		50		i0010021
e.industrial.ukm.100S.63		63		i0010022
e.industrial.ukm.100S.80		80		i0010005
e.industrial.ukm.100S.100		100		i0010006

Назва	Типорозмір	Номінальний струм, А	Вимикальна здатність при ≈ 400 В, Icu/Ics, кА	Код замовлення
e.industrial.ukm.250S.100	250	100	30/15	i0010017
e.industrial.ukm.250S.125		125		i0010018
e.industrial.ukm.250S.160		160		i0010007
e.industrial.ukm.250S.175		175		i0010013
e.industrial.ukm.250S.200		200		i0010008
e.industrial.ukm.250S.225		225		i0010019
e.industrial.ukm.250S.250		250		i0010009

Назва	Типорозмір	Номінальний струм, А	Вимикальна здатність при ≈ 400 В, Icu/Ics, кА	Код замовлення
e.industrial.ukm.400S.300	400	300	45/30	i0010027
e.industrial.ukm.400S.315		315		i0010032
e.industrial.ukm.400S.400		400		i0010010

Назва	Типорозмір	Номінальний струм, А	Вимикальна здатність при ≈ 400 В, Icu/Ics, кА	Код замовлення
e.industrial.ukm.630S.500	630	500	45/30	i0010028
e.industrial.ukm.630S.630		630		i0010011

Назва	Типорозмір	Номінальний струм, А	Вимикальна здатність при ≈ 400 В, Icu/Ics, кА	Код замовлення
e.industrial.ukm.800S.700	800	700	45/30	i0010029
e.industrial.ukm.800S.800		800		i0010012

Кратність спрацьовування електромагнітного розчіплювача – 7 In±20 %.

Назва	Типорозмір	Номінальний струм, А	Вимикальна здатність при ≈ 400 В, Icu/Ics, кА	Код замовлення
e.industrial.ukm.1000S.1000	1500	1000	80/40	i0010023
e.industrial.ukm.1250S.1250		1250		i0010024
e.industrial.ukm.1500S.1500		1500		i0010025

Кратність спрацьовування електромагнітного розчіплювача – 5 In.

Назва	Типорозмір	Номінальний струм, А	Вимикальна здатність при ≈ 400 В, Icu/Ics, кА	Код замовлення
e.industrial.ukm.1600S.1600	1600	1600	80/40	i0010030

Додаткове обладнання до автоматичних вимикачів e.industrial.ukm.S

Контакти додаткові e.industrial.ukm.F

Призначені для індикації положення силових контактів автоматичних вимикачів e.industrial.ukm.S (Вм./Вим.). Для приєднання сигнальних дротів застосовується контактна планка JX.

Назва	Типорозмір	Код замовлення
e.industrial.ukm.60.F	60S	i0030001
e.industrial.ukm.100.F	100S	i0030002
e.industrial.ukm.250.F	250S	i0030003
e.industrial.ukm.400-800.F	400-800S	i0030004

Контакти сигнальні (аварійні) e.industrial.ukm.B

Призначені для сигналізації спрацювання автоматичного вимикача e.industrial.ukm.S від перевантаження або короткого замикання, внаслідок спрацювання від розчіплювача мінімальної напруги, незалежного розчіплювача, або натискання кнопки «ТЕСТ». Додатково для приєднання сигнального кабелю застосовується контактна планка JX.

Назва	Типорозмір	Код замовлення
e.industrial.ukm.60.B	60S	i0020001
e.industrial.ukm.100.B	100S	i0020002
e.industrial.ukm.250.B	250S	i0020003
e.industrial.ukm.400-800.B	400-800S	i0020004

Незалежні розчіплювачі e.industrial.ukm.FL

Призначені для дистанційного вимикання автоматичного вимикача e.industrial.ukm.S подачею імпульсу напруги на незалежний розчіплювач. Додатково для приєднання дротів застосовується контактна планка JX.

Назва	Типорозмір	Код замовлення
e.industrial.ukm.60.FL	60S	i0070004
e.industrial.ukm.100.FL	100S	i0070001
e.industrial.ukm.250.FL	250S	i0070002
e.industrial.ukm.400-800.FL	400-800S	i0070003

Розчіплювачі мінімальної напруги e.industrial.ukm.QY

Призначені для вимкнення автоматичного вимикача e.industrial.ukm.S у випадку недопустимого зменшення напруги.

Назва	Типорозмір	Код замовлення
e.industrial.ukm.60.QY	60S	i0040001
e.industrial.ukm.100.QY	100S	i0040002

Назва	Типорозмір	Код замовлення
e.industrial.ukm.250.QY	250S	i0040003
e.industrial.ukm.400-800.QY	400-800S	i0040004

Рукоятки поворотні e.industrial.ukm.CS

Призначені для оперативного управління автоматичним вимикачем через двері. Поворотна рукоятка прикріплюється ґвинтами до дверцят шафи, в яку встановлений вимикач, та механічно з'єднується з апаратом за допомогою штока подовження.



Назва	Типорозмір	Код замовлення
e.industrial.ukm.60.CS	60S	i0060001
e.industrial.ukm.100.CS	100S	i0060002
e.industrial.ukm.250.CS	250S	i0060003
e.industrial.ukm.400.CS	400S	i0060004
e.industrial.ukm. 630-800.CS	630-800S	i0060005

Електромагнітні приводи e.industrial.ukm.MD

Призначені для дистанційного вмикання/вимикання автоматичного вимикача e.industrial.ukm.S. Застосовуються в схемах автоматичного вводу резерву, автоматичного повторного вмикання та ін. Управління здійснюється дистанційно або на місці за допомогою рукоятки управління, яка входить у комплект приводу. Пристрій монтується на фронтальну панель автоматичного вимикача і входить у механічне зчеплення з його рукояткою управління.

Назва	Напруга управління, В	Час спрацьовування, с	Код замовлення
e.industrial.ukm.100.MD.220	≈ 230	0,2	i0090001
e.industrial.ukm.250.MD.220			i0090002

Електродвигунні приводи e.industrial.ukm.MDX

Призначені для дистанційного вмикання/вимикання автоматичного вимикача e.industrial.ukm.S. Застосовуються в схемах автоматичного вводу резерву, автоматичного повторного вмикання та ін. Пристрій монтується на фронтальну панель автоматичного вимикача і входить у механічне зчеплення з його рукояткою управління.

Назва	Напруга управління, В	Час спрацьовування, с	Код замовлення
e.industrial.ukm.100.MDX.220	≈ 230	0,8	i0080001
e.industrial.ukm.250.MDX.220			i0080002
e.industrial.ukm.400.MDX.220			i0080003
e.industrial.ukm.630-800. MDX.220			i0080004

Додаткове обладнання до силових автоматичних вимикачів e.industrial.ukm.S

Планка контактна e.industrial.ukm.JX і шина

Призначена для з'єднання дротів управління з додатковим обладнанням. Планка контактна прикріплюється залежно від призначення як праворуч, так і ліворуч зовнішньо до автоматичного вимикача.

Назва	Код замовлення
e.industrial.ukm.JX	i0050001

Шини

Призначені для під'єднання жил кабелю, опресованих наконечниками, до силового автоматичного вимикача.

Назва	Типорозмір	Код замовлення
e.industrial.ukm.100S.busbar	100S	i0050003
e.industrial.ukm.250S.busbar	250S	i0050002
e.industrial.ukm.400S.busbar	400S	i0050004
e.industrial.ukm.630S.busbar	630S	i0050005
e.industrial.ukm.250S.busbar	800S	i0050006

Силові автоматичні вимикачі серії e.industrial.ukm.Sm

Призначені для захисту низьковольтних електричних мереж та обладнання від струмів перевантаження і струмів короткого замикання, а також для нечастих оперативних комутацій електричних мереж. Кратність спрацьовування електромагнітного розчіплювача – 10 In±20 %.

Назва	Типорозмір	Номінальний струм, А	Вимикальна здатність при ≈ 400 В, Icu/Ics, кА	Код замовлення
e.industrial.ukm.60Sm.10	60Sm	10	20/15	i0650001
e.industrial.ukm.60Sm.16		16		i0650002
e.industrial.ukm.60Sm.20		20		i0650003
e.industrial.ukm.60Sm.25	60Sm	25	20/15	i0650025
e.industrial.ukm.60Sm.32		32		i0650004
e.industrial.ukm.60Sm.40		40		i0650005
e.industrial.ukm.60Sm.50		50		i0650006
e.industrial.ukm.60Sm.63		63		i0650007
e.industrial.ukm.100Sm.40	100Sm	40	30/19	i0650019
e.industrial.ukm.100Sm.50		50		i0650020
e.industrial.ukm.100Sm.63		63		i0650008
e.industrial.ukm.100Sm.80		80		i0650009
e.industrial.ukm.100Sm.100		100		i0650010
e.industrial.ukm.100Sm.125		125		i0650011
e.industrial.ukm.250Sm.100	250Sm	100	65/49	i0650012
e.industrial.ukm.250Sm.125		125		i0650013
e.industrial.ukm.250Sm.160		160		i0650014
e.industrial.ukm.250Sm.175		175		i0650015
e.industrial.ukm.250Sm.200		200		i0650016
e.industrial.ukm.250Sm.225		225		i0650017

Силові автоматичні вимикачі серії e.industrial.ukm.SL

Призначені для захисту низьковольтних електричних мереж та обладнання від струмів перевантаження і струмів короткого замикання, а також для нечастих оперативних комутацій електричних мереж. Кратність спрацьовування електромагнітного розчіплювача – 3 - 5 In.

Назва	Типорозмір	Номінальний струм, А	Вимикальна здатність при ≈ 400 В, Icu/Ics, кА	Код замовлення
e.industrial.ukm.100SL.25	100SL	25	20/15	i0660027
e.industrial.ukm.100SL.32		32		i0660024
e.industrial.ukm.100SL.40		40		i0660011
e.industrial.ukm.100SL.50		50		i0660012
e.industrial.ukm.100SL.63		63		i0660001
e.industrial.ukm.100SL.80		80		i0660013
e.industrial.ukm.100SL.100		100		i0660002
e.industrial.ukm.250SL.100	250SL	100	65/49	i0660017
e.industrial.ukm.250SL.125		125		i0660014
e.industrial.ukm.250SL.160		160		i0660003
e.industrial.ukm.250SL.175		175		i0660015
e.industrial.ukm.250SL.200		200		i0660016
e.industrial.ukm.250SL.225	250SL	225	65/49	i0660018
e.industrial.ukm.250SL.250		250		i0660004
e.industrial.ukm.400SL.250	400SL	250		i0660019
e.industrial.ukm.400SL.300		300		i0660025
e.industrial.ukm.400SL.400		400		i0660020
e.industrial.ukm.630SL.630	630SL	630		i0660021
e.industrial.ukm.800SL.800	800SL	800		i0660022

Додаткове обладнання до автоматичних вимикачів e.industrial.ukm.Sm та SL

Механізм блокування e.industrial.ukm.Sm.ML

Призначений для виключення одночасного вмикання автоматичних вимикачів у схемах вмикання резерву.

Назва	Типорозмір	Код замовлення
e.industrial.ukm.63Sm.ML	63Sm	i0740001
e.industrial.ukm.100Sm.ML	100Sm	i0740002
e.industrial.ukm.250Sm.ML	250Sm	i0740003
e.industrial.ukm.400Sm.ML	400Sm	i0740004

Додатковий контакт e.industrial.ukm.Sm.F.left, лівий

Призначений для індикації положення силових контактів автоматичних вимикачів e.industrial.ukm.Sm/SL (Вм./Вим.). Додатково для приєднання сигнальних дротів застосовується контактна планка JX.

Назва	Типорозмір	Код замовлення
e.industrial.ukm.63Sm.F.left	63Sm	i0670001
e.industrial.ukm.100Sm.F.left	100Sm	i0670002
e.industrial.ukm.250Sm.F.left	250Sm	i0670003
e.industrial.ukm.400Sm.F.left	400Sm	i0670004

Додатковий контакт e.industrial.ukm.Sm.F.right, правий

Призначений для індикації положення силових контактів автоматичних вимикачів e.industrial.ukm.Sm/SL (Вм./Вим.). Додатково для приєднання сигнальних дротів застосовується контактна планка JX.

Назва	Типорозмір	Код замовлення
e.industrial.ukm.63Sm.F.right	63Sm	i0680001
e.industrial.ukm.250Sm.F.right	250Sm	i0680003
e.industrial.ukm.400Sm.F.right	400Sm	i0680004

Додатковий сигнальний контакт e.industrial.ukm.Sm.B

Призначений для індикації вимкнення силового вимикача e.industrial.ukm.Sm/SL від перевантаження, короткого замикання, внаслідок спрацювання від розчіплювача мінімальної напруги, незалежного розчіплювача, або натискання «ТЕСТ». Додатково для приєднання сигнального кабелю застосовується контактна планка JX.

Назва	Типорозмір	Код замовлення
e.industrial.ukm.63Sm.B	63Sm	i0690001
e.industrial.ukm.100Sm.B	100Sm	i0690002
e.industrial.ukm.250Sm.B	250Sm	i0690003
e.industrial.ukm.400Sm.B	400Sm	i0690004

Незалежний розчіплювач e.industrial.ukm.Sm.FL

Призначений для дистанційного вимкнення автоматичного вимикача e.industrial.ukm.Sm /SL подачею імпульсу напруги на котушку розчіплювача. Додатково для приєднання дротів застосовується контактна планка JX.

Назва	Типорозмір	Код замовлення
e.industrial.ukm.63Sm.FL	63Sm	i0700001
e.industrial.ukm.100Sm.FL	100Sm	i0700002
e.industrial.ukm.250Sm.FL	250Sm	i0700003
e.industrial.ukm.400Sm.FL	400Sm	i0700004

Розчіплювач мінімальної напруги e.industrial.ukm.Sm.QY

Призначений для вимкнення автоматичного вимикача e.industrial.ukm.Sm/SL у випадку недопустимого зменшення напруги.

Назва	Типорозмір	Код замовлення
e.industrial.ukm.63Sm.QY	63Sm	i0710001
e.industrial.ukm.100Sm.QY	100Sm	i0710002
e.industrial.ukm.250Sm.QY	250Sm	i0710003
e.industrial.ukm.400Sm.QY	400Sm	i0710004

Поворотна рукоятка e.industrial.ukm.Sm.CS

Призначена для оперативного управління автоматичним вимикачем через двері. Поворотна рукоятка прикріплюється ґвинтами до дверцят шафи, в яку встановлений вимикач і механічно з'єднується з апаратом за допомогою штока подовження.

Назва	Типорозмір	Код замовлення
e.industrial.ukm.63Sm.CS	63Sm	i0750001
e.industrial.ukm.100Sm.CS	100Sm	i0750002
e.industrial.ukm.250Sm.CS	250Sm	i0750003
e.industrial.ukm.400Sm.CS	400Sm	i0750004

Електромагнітні приводи e.industrial.ukm.Sm.MD

Призначені для дистанційного вмикання/вимкнення автоматичного вимикача e.industrial.ukm.Sm/SL. Застосовуються в схемах автоматичного вводу резерву, автоматичного повторного вмикання та ін. Управління здійснюється дистанційно або на місці за допомогою рукоятки управління, яка входить у комплект приводу. Пристрій монтується на фронтальну панель автоматичного вимикача і входить у механічне зчеплення з його рукояткою управління.

Назва	Напруга управління, В	Код замовлення
e.industrial.ukm.100Sm.MD.220	≈ 230	i0720001
e.industrial.ukm.250Sm.MD.220		i0720002

Електродвигунний привід e.industrial.ukm.Sm.MDX

Призначені для дистанційного вмикання/вимкнення автоматичного вимикача e.industrial.ukm.Sm/SL. Застосовуються в схемах автоматичного вводу резерву, автоматичного повторного вмикання та ін.

Назва	Напруга управління, В	Код замовлення
e.industrial.ukm.400Sm.MDX.220	≈ 230	i0730001

Силові автоматичні вимикачі з електронним розчіплювачем e.industrial.ukm.Re

Призначені для захисту низьковольтних електричних мереж та обладнання від струмів перевантаження і струмів короткого замикання, а також для нечастих оперативних комутацій електричних мереж. Кратність спрацьовування електронного розчіплювача регульована. Силові автоматичні вимикачі з електронним розчіплювачем e.industrial.ukm.Re до 800 А - категорії «В» - селективні, 1000, 1600 А - категорії «А» - не селективні.

Назва	Номінальний струм, А	Діапазон регулювання номінального струму розчіплювача, А	Вимикальна здатність при ≈ 400 В, Icu/Ics, кА	Код замовлення
e.industrial.ukm.100Re.100	100	63-100	22,5/30	i0770028
e.industrial.ukm.250Re.225	225	100-225	26/35	i0770029
e.industrial.ukm.400Re.400	400	200-400	37,5/50	i0770023
e.industrial.ukm.800Re.630	630	400-630	60/80	i0770024
e.industrial.ukm.800Re.800	800	630-800		i0770025

Назва	Номінальний струм, А	Діапазон регулювання номінального струму розчіплювача, А	Вимикальна здатність при ≈ 400 В, Icu/Ics, кА	Код замовлення
e.industrial.ukm.1600Re.1000	1000	400-1000	42/85	i0770026
e.industrial.ukm.1600Re.1600	1600	640-1600		i0770027

Двигун-редуктор e.industrial.ukm.R.MDX

Призначений для дистанційного вмикання і вимкнення силових автоматичних вимикачів e.industrial.ukm.Re 1000, 1600. Застосовується в схемах автоматичного вводу резерву, автоматичного повторного вмикання і т.п.

Назва	Номінальна робоча напруга, В	Номінальний струм, А	Тип	Код замовлення
e.industrial.ukm.1600R.MDX	≈ 230	3	Електродвигунний привід	i081012

Повітряні автоматичні вимикачі e.acb

Призначені для захисту низьковольтних електричних мереж та обладнання від струмів перевантаження і короткого замикання, у тому числі однофазних замикань на землю, а також для проведення нечастих оперативних комутацій електричних мереж. Діапазон регулювання струму вимкнення при тривалому перевантаженні, Ir1 (похибка ±10 %) - (0,4-1) In+Off.

Назва	Тип корпусу	Номінальний струм, А	Вимикальна здатність при ≈ 400 В, Icu/Ics, кА	Код замовлення
e.acb.1000F.1000	стаціонарний	1000	42/30	i0810009
e.acb.2000F.1600		1600	80/50	i0810006
e.acb.2000F.2000		2000		i0810005
e.acb.3200F.2500		2500	100/80	i0810015
e.acb.3200F.3200		3200		i0810016
e.acb.4000F.4000		4000		i0810024
e.acb.6300F.6300		6300	120/100	i0810025
e.acb.1000D.1000	викатний	1000	42/30	i0810001
e.acb.2000D.1600		1600	80/50	i0810002
e.acb.2000D.2000		2000		i0810004
e.acb.3200D.2500		2500	100/80	i0810003
e.acb.3200D.3200		3200		i0810018
e.acb.4000D.4000		4000		i0810020
e.acb.6300D.6300		6300	120/100	i0810023

Контактори та теплові реле серії e.pro

Контактори серії e.pro.ukc

Призначені для застосування в стаціонарних установках для дистанційного запуску, зупинки і реверсування 3-фазних асинхронних електродвигунів із короткозамкнутим ротором, а також для комутацій ланцюгів групового освітлення, активних та слабоіндуктивних навантажень.

Назва	Номінальний робочий струм, А (AC3)	Номінальна напруга живлення котушки, В	Додаткові контакти	Код замовлення
e.pro.ukc.1.09.230.1NO	9	≈ 230	1NO	p009101
e.pro.ukc.1.09.400.1NO	9	≈ 400		p009102
e.pro.ukc.1.12.230.1NO	12	≈ 230		p009103
e.pro.ukc.1.12.400.1NO	12	≈ 400		p009104
e.pro.ukc.1.18.230.1NO	18	≈ 230		p009105
e.pro.ukc.1.18.400.1NO	18	≈ 400		p009106
e.pro.ukc.2.25.230.1NO	25	≈ 230		p009107
e.pro.ukc.2.25.400.1NO	25	≈ 400		p009108
e.pro.ukc.2.32.230.1NO	32	≈ 230		p009109
e.pro.ukc.2.32.400.1NO	32	≈ 400		p009110

Назва	Номінальний робочий струм, А (АС3)	Номінальна напруга живлення котушки, В	Додаткові контакти	Код замовлення
e.pro.ukc.1.09.230.1NC	9	≈ 230	1NC	p009121
e.pro.ukc.1.12.230.1NC	12	≈ 230		p009122
e.pro.ukc.1.18.230.1NC	18	≈ 230		p009123
e.pro.ukc.2.25.230.1NC	25	≈ 230		p009124
e.pro.ukc.2.32.230.1NC	32	≈ 230		p009125
e.pro.ukc.3.40.230.1NO+1NC	40	≈ 230	1NO+1NC	p009111
e.pro.ukc.3.40.400.1NO+1NC	40	≈ 400		p009112
e.pro.ukc.3.50.230.1NO+1NC	50	≈ 230		p009113
e.pro.ukc.3.50.400.1NO+1NC	50	≈ 400		p009114
e.pro.ukc.4.65.230.1NO+1NC	65	≈ 230		p009115
e.pro.ukc.4.65.400.1NO+1NC	65	≈ 400		p009116
e.pro.ukc.4.80.230.1NO+1NC	80	≈ 230		p009117
e.pro.ukc.4.80.400.1NO+1NC	80	≈ 400		p009118
e.pro.ukc.4.95.230.1NO+1NC	95	≈ 230		p009119
e.pro.ukc.4.95.400.1NO+1NC	95	≈ 400		p009120

Електротеплові реле e.pro.ukh

Призначені для захисту 3-фазних асинхронних електродвигунів із короткозамкнутим ротором від тривалого струмового перевантаження й опосередковано від асиметрії фаз і обриву фази. Теплові реле e.pro.ukh прикріплюється безпосередньо до контакторів серії e.pro.ukc.

Назва	Діапазон регулювання струму вимкнення, А	Габарит контактора	Код замовлення
e.pro.ukh.1.0,16.1-2	0,1-0,16	1, 2	p058001
e.pro.ukh.1.0,25.1-2	0,16-0,25		p058002
e.pro.ukh.1.0,40.1-2	0,25-0,4		p058003
e.pro.ukh.1.0,63.1-2	0,4-0,63		p058004
e.pro.ukh.1.1,0.1-2	0,63-1,0		p058005
e.pro.ukh.1.1,6.1-2	1,0-1,6		p058006
e.pro.ukh.1.2,0.1-2	1,2-2,0		p058007
e.pro.ukh.1.2,5.1-2	1,6-2,5		p058008
e.pro.ukh.1.4,0.1-2	2,5-4,0		p058009
e.pro.ukh.1.6,0.1-2	4,0-6,0		p058010
e.pro.ukh.1.8,0.1-2	5,5-8,0		p058011
e.pro.ukh.1.10.1-2	7-10		p058012
e.pro.ukh.1.13.1-2	9-13	1, 2	p058013
e.pro.ukh.1.18.1-2	12-18		p058014
e.pro.ukh.1.25.1-2	17-25		p058015
e.pro.ukh.2.32.2	23-32	2	p058016
e.pro.ukh.2.36.2	28-36		p058017
e.pro.ukh.3.32.3-4	23-32	3, 4	p058018
e.pro.ukh.3.40.3-4	30-40		p058019
e.pro.ukh.3.50.3-4	37-50		p058020
e.pro.ukh.3.65.3-4	48-65		p058021
e.pro.ukh.3.70.3-4	55-70		p058022
e.pro.ukh.3.80.3-4	63-80		p058023
e.pro.ukh.3.93.3-4	80-93		p058024

Додаткове обладнання до контакторів серії e.pro

Механічні блокування до контакторів e.pro.ukc

Призначені для взаємного механічного блокування двох контакторів від одночасного вмикання при їх установці у схемах реверсу, пуску двигуна «зірка/трикутник», автоматичного вводу резерву та інше.

Назва	Габарит контактора	Код замовлення
e.pro.ukc.ar32	1, 2	i0140014
e.pro.ukc.ar95	3, 4	i0140015

Контакти додаткові для контакторів e.pro.ukc

Призначені для збільшення додаткової контактної групи контакторів e.pro.ukc.

Назва	Контакти	Виконання	Код замовлення
e.pro.ukc.au.fr.20	2NO	фронтальний	i0140022
e.pro.ukc.au.fr.11	1NO+1NC		i0140023
e.pro.ukc.au.fr.02	2NC		i0140024
e.pro.ukc.au.fr.40	4NO		i0140025
e.pro.ukc.au.fr.22	2NO+2NC		i0140026
e.pro.ukc.au.fr.04	4NC		i0140027
e.pro.ukc.au.fr.31	3NO+1NC		i0140028
e.pro.ukc.au.fr.13	1NO+3NC		i0140029
e.pro.ukc.au.s.11	1NO+1NC	боковий	i0140030

Приставки пневматичні з затримкою часу e.pro.ukc.ut

Призначені для отримання затримки часу після вмикання (on) або вимикання (off) контактора.

Назва	Діапазон регулювання часу, с	Контакти	Код замовлення
e.pro.ukc.ut.on30	0,1-30	1NO+1NC	i0140016
e.pro.ukc.ut.on180	10-180		i0140017
e.pro.ukc.ut.on3	0,1-3		i0140018
e.pro.ukc.ut.off30	0,1-30		i0140019
e.pro.ukc.ut.off180	10-180		i0140020
e.pro.ukc.ut.off3	0,1-3		i0140021

Котушки управління до контакторів e.pro.ukc.coil

Призначені для управління контакторами.

Назва	Сумісність з контактором на номінальний струм, А	Напруга управління, В	Код замовлення
e.pro.ukc.coil.9-18.24 AC	9-18	≈ 24	i0160039
e.pro.ukc.coil.9-18.36 AC		≈ 36	i0160040
e.pro.ukc.coil.9-18.110 AC		≈ 110	i0160041
e.pro.ukc.coil.9-18.230 AC		≈ 230	i0160042
e.pro.ukc.coil.9-18.400 AC		≈ 400	i0160043
e.pro.ukc.coil.25-32.24 AC	25-32	≈ 24	i0160044
e.pro.ukc.coil.25-32.36 AC		≈ 36	i0160045
e.pro.ukc.coil.25-32.110 AC		≈ 110	i0160046
e.pro.ukc.coil.25-32.230 AC		≈ 230	i0160047
e.pro.ukc.coil.25-32.400 AC		≈ 400	i0160048
e.pro.ukc.coil.40-95.24 AC	40-95	≈ 24	i0160049
e.pro.ukc.coil.40-95.36 AC		≈ 36	i0160050
e.pro.ukc.coil.40-95.110 AC		≈ 110	i0160051

Назва	Сумісність з контактором на номінальний струм, А	Напруга управління, В	Код замовлення
e.pro.ukc.coil.40-95.230 AC	40-95	≈ 230	i0160052
e.pro.ukc.coil.40-95.400 AC		≈ 400	i0160053

Контактори e.industrial

Призначені для застосування в стаціонарних установках для дистанційного запуску, зупинки і реверсування 3-фазних асинхронних електродвигунів із короткозамкнутим ротором, а також для комутацій ланцюгів групового освітлення, активних та слабоіндуктивних навантажень.

Контактори малогабаритні з котушкою змінного струму e.industrial.ukc.m

Назва	Номінальний струм, А	Напруга управління, В	Тип та кількість додаткових контактів	Код замовлення
e.industrial.ukc.6m.230	6	≈ 230	1NO	i.0090001
e.industrial.ukc.9m.230	9			i.0090017
e.industrial.ukc.12m.230	12			i.0090018
e.industrial.ukc.12m.230.NC	12		1NC	i.0090070

Контактори з котушкою змінного струму e.industrial.ukc

Назва	Номінальний струм, А	Напруга управління, В	Тип та кількість додаткових контактів	Код замовлення
e.industrial.ukc.9.24	9	≈ 24	1NO+1NC	i.0090071
e.industrial.ukc.9.42		≈ 42		i.0090072
e.industrial.ukc.9.110		≈ 110		i.0090073
e.industrial.ukc.9.230		≈ 230		i.0090069
e.industrial.ukc.9.400		≈ 400		i.0090058
e.industrial.ukc.12.24	12	≈ 24		i.0090012
e.industrial.ukc.12.42		≈ 42		i.0090044
e.industrial.ukc.12.110		≈ 110		i.0090025
e.industrial.ukc.12.230		≈ 230		i.0090002
e.industrial.ukc.12.400		≈ 400		i.0090021
e.industrial.ukc.18.24	18	≈ 24		i.0090074
e.industrial.ukc.18.42		≈ 42		i.0090075
e.industrial.ukc.18.110		≈ 110		i.0090076
e.industrial.ukc.18.230		≈ 230		i.0090059
e.industrial.ukc.18.400		≈ 400		i.0090060
e.industrial.ukc.25.24	25	≈ 24		i.0090077
e.industrial.ukc.25.42		≈ 42		i.0090078
e.industrial.ukc.25.110		≈ 110		i.0090079
e.industrial.ukc.25.230		≈ 230		i.0090061
e.industrial.ukc.25.400		≈ 400		i.0090062
e.industrial.ukc.32.24	32	≈ 24		i.0090028
e.industrial.ukc.32.42		≈ 42		i.0090080
e.industrial.ukc.32.110		≈ 110		i.0090029
e.industrial.ukc.32.230		≈ 230		i.0090030
e.industrial.ukc.32.400		≈ 400		i.0090031
e.industrial.ukc.40.24	40	≈ 24		i.0090013
e.industrial.ukc.40.42		≈ 42		i.0090047
e.industrial.ukc.40.110		≈ 110		i.0090026
e.industrial.ukc.40.230		≈ 230		i.0090004
e.industrial.ukc.40.400		≈ 400		i.0090011

Назва	Номінальний струм, А	Напруга управління, В	Тип та кількість додаткових контактів	Код замовлення
e.industrial.ukc.50.24	50	≈ 24	1NO+1NC	i.0090032
e.industrial.ukc.50.42		≈ 42		i.0090084
e.industrial.ukc.50.110		≈ 110		i.0090033
e.industrial.ukc.50.230		≈ 230		i.0090034
e.industrial.ukc.50.400		≈ 400		i.0090035
e.industrial.ukc.65.24	65	≈ 24		i.0090036
e.industrial.ukc.65.42		≈ 42		i.0090054
e.industrial.ukc.65.110		≈ 110		i.0090037
e.industrial.ukc.65.230		≈ 230		i.0090038
e.industrial.ukc.65.400		≈ 400		i.0090039
e.industrial.ukc.75.24	75	≈ 24		i.0090040
e.industrial.ukc.75.42		≈ 42		i.0090081
e.industrial.ukc.75.110		≈ 110		i.0090041
e.industrial.ukc.75.230		≈ 230		i.0090042
e.industrial.ukc.75.400		≈ 400		i.0090043
e.industrial.ukc.85.24	85	≈ 24		i.0090020
e.industrial.ukc.85.42	85	≈ 42		i.0090052
e.industrial.ukc.85.110		≈ 110		i.0090010
e.industrial.ukc.85.230		≈ 230		i.0090005
e.industrial.ukc.85.400		≈ 400		i.0090023
e.industrial.ukc.100.110	100	≈ 110		i.0090048
e.industrial.ukc.100.230		≈ 230		i.0090049
e.industrial.ukc.100.400		≈ 400		i.0090050
e.industrial.ukc.120.110	120	≈ 110		i.0090053
e.industrial.ukc.120.230		≈ 230		i.0090006
e.industrial.ukc.120.400		≈ 400		i.0090051
e.industrial.ukc.150.110	150	≈ 110		i.0090024
e.industrial.ukc.150.230		≈ 230		i.0090007
e.industrial.ukc.150.400		≈ 400		i.0090056
e.industrial.ukc.180.110	180	≈ 110		i.0090083
e.industrial.ukc.180.230		≈ 230		i.0090063
e.industrial.ukc.180.400		≈ 400		i.0090064
e.industrial.ukc.220.110	220	≈ 110		i.0090057
e.industrial.ukc.220.230		≈ 230		i.0090008
e.industrial.ukc.220.400		≈ 400		i.0090027
e.industrial.ukc.330.230	330	≈ 230	1NO	i.0090065
e.industrial.ukc.330.400		≈ 400		i.0090066
e.industrial.ukc.400.230	400	≈ 230		i.0090009
e.industrial.ukc.400.400		≈ 400		i.0090082
e.industrial.ukc.500.230	500	≈ 230		i.0090067
e.industrial.ukc.500.400		≈ 400		i.0090068
e.industrial.ukc.630.230	630	≈ 230		i.0090015
e.industrial.ukc.630.400		≈ 400		i.0090055
e.industrial.ukc.800.230	800	≈ 230		i.0090016
e.industrial.ukc.800.400		≈ 400		i.0090083

Додаткове обладнання до контакторів серії e.industrial

Механічні блокування контакторів e.industrial.ar

Призначені для взаємного механічного блокування (двох) контакторів від одночасного вмикання при їх установці у схемах реверсу, пуску двигуна «зірка/трикутник», автоматичного вводу резерву та інш.

Назва	З'єднання контакторів	Код замовлення
e.industrial.ar12m (до мініконтакторів)	ukc 6m...ukc 12m	i.0150008
e.industrial.ar85	ukc 9...ukc 85	i.0150001
e.industrial.ar150	ukc 120...ukc 220	i.0150002
e.industrial.ar.400	ukc 330...ukc 400	i.0150005
e.industrial.ar.500	ukc 500	i.0150006
e.industrial.ar.800	ukc 630...ukc 800	i.0150007

Контакти додаткові до мініконтакторів e.industrial.au

Призначені для збільшення додаткової контактної групи контакторів e.industrial.ukc.m.

Назва	Контакти	Код замовлення
e.industrial.au.m.11	1NO+1NC	i0140010
e.industrial.au.m.22	2NO+2NC	i0140011

Контакти додаткові e.industrial.au.m

Призначені для збільшення додаткової контактної групи контакторів e.industrial.ukc.

Назва	Контакти	Код замовлення
e.industrial.au.2.20	2NO	i0140002
e.industrial.au.2.11	1NO+1NC	i0140006

Назва	Контакти	Код замовлення
e.industrial.au.4.40	4NO	i0140003
e.industrial.au.4.04	4NC	i0140009
e.industrial.au.4.13	1NO+3NC	i0140008
e.industrial.au.4.31	3NO+1NC	i0140004
e.industrial.au.4.22	2NO+2NC	i0140007

Назва	Контакти	Код замовлення
e.industrial.au.11lr (боковий)	1NO+1NC	i0140001

Назва	Контакти	Код замовлення
e.industrial.au.100.11 (боковий)	1NO+1NC	i0140005

Котушки управління до контакторів e.industrial.ukc.coil

Призначені для управління контакторами.

Назва	Номінальна напруга, Un, В	Сумісність з контакторами	Код замовлення
e.industrial.ukc.coil.40.24	≈ 24	e.industrial.ukc.9 e.industrial.ukc.12 e.industrial.ukc.25 e.industrial.ukc.32 e.industrial.ukc.40	i0160001
e.industrial.ukc.coil.40.42	≈ 42		i0160002
e.industrial.ukc.coil.40.110	≈ 110		i0160003
e.industrial.ukc.coil.40.220	≈ 220		i0160012
e.industrial.ukc.coil.40.380	≈ 380		i0160004
e.industrial.ukc.coil.40.110 DC	= 110	e.industrial.ukd.40.220 DC	i0160013
e.industrial.ukc.coil.85.24	≈ 24	e.industrial.ukc.50 e.industrial.ukc.65 e.industrial.ukc.75 e.industrial.ukc.85	i0160005
e.industrial.ukc.coil.85.42	≈ 42		i0160006
e.industrial.ukc.coil.85.110	≈ 110		i0160007
e.industrial.ukc.coil.85.220	≈ 220		i0160011
e.industrial.ukc.coil.85.380	≈ 380		i0160008
e.industrial.ukc.coil.125.110	≈ 110	e.industrial.ukc.100 e.industrial.ukc.120	i0160009
e.industrial.ukc.coil.125.220	≈ 220		i0160029
e.industrial.ukc.coil.125.380	≈ 380		i0160010
e.industrial.ukc.coil.150.110	≈ 110	e.industrial.ukc.150	i0160014
e.industrial.ukc.coil.150.220	≈ 220		i0160020
e.industrial.ukc.coil.150.380	≈ 380		i0160015
e.industrial.ukc.coil.220.110	≈ 110	e.industrial.ukc.180 e.industrial.ukc.220	i0160016
e.industrial.ukc.coil.220.220	≈ 220		i0160028
e.industrial.ukc.coil.220.380	≈ 380		i0160017
e.industrial.ukc.coil.330.230	≈ 230	e.industrial.ukc.330	i0160032
e.industrial.ukc.coil.330.400	≈ 400		i0160033
e.industrial.ukc.coil.400.230	≈ 230	e.industrial.ukc.400	i0160034
e.industrial.ukc.coil.400.400	≈ 400		i0160035
e.industrial.ukc.coil.500.230	≈ 230	e.industrial.ukc.500	i0160036
e.industrial.ukc.coil.500.400	≈ 400		i0160037
e.industrial.ukc.coil.630.110	≈ 110	e.industrial.ukc.630 e.industrial.ukc.800	i0160018
e.industrial.ukc.coil.630.220	≈ 220		i0160030
e.industrial.ukc.coil.630.380	≈ 380		i0160019

Приставки шунтові e.industrial.ac

Приставка шунтова попереднього вмикання призначені для обмеження величини пускового струму. Обмеження струму при вмиканні збільшує термін роботи елементів установки, конденсаторів, запобіжників, силових контактів контактора.

Назва	Контактори	Максимальна приєднувана потужність конденсаторних батарей, кВАр			Номінальний струм, А	Код замовлення
		≈ 220-240 В	≈ 400-440 В	≈ 550-600 В		
e.industrial.ac.9	e.industrial.ukc.12	6,5	12,5	18	18	i0210001
	e.industrial.ukc.22	10	18	26	26	
	e.industrial.ukc.40	20	33,3	48	48	
e.industrial.ac.50	e.industrial.ukc.85	35	60	92	92	i0210002

Незалежні основи до електротеплових реле e.industrial.azh

Призначені для кріплення електротеплових реле на монтажну панель або DIN-рейку, без необхідності прямого механічного з'єднання з контактором.

Назва	Електротеплове реле	Код замовлення
e.industrial.azh.22	e.industrial.ukh.22	i0120001
e.industrial.azh.40	e.industrial.ukh.40	i0120002
e.industrial.azh.85	e.industrial.ukh.85	i0120003

Реле електротеплові e.industrial.ukh

Призначені для захисту 3-фазних асинхронних електродвигунів із короткозамкнутим ротором від перевантажень. Реле може кріпитися безпосередньо до контакторів серії e.industrial.ukc або окремо на незалежну основу e.industrial.azh.

Назва	Типорозмір	Діапазон регулювання струму вимкнення, А	Код замовлення
e.industrial.ukh.13m.2.5.4 *	13	2,5-4	i0110014
e.industrial.ukh.13m.4.6 *		4-6	i0110015
e.industrial.ukh.13m.5,5.8 *		5,5-8	i0110016
e.industrial.ukh.13m.7.10 *		7-10	i0110017
e.industrial.ukh.13m.9.13 *		9-13	i0110018
e.industrial.ukh.22.1,6	22	1-1,6	i0110001
e.industrial.ukh.22.2,5		1,6-2,5	i0110002
e.industrial.ukh.22.4		2,5-4	i0110003
e.industrial.ukh.22.6		4-6	i0110004
e.industrial.ukh.22.9		6-9	i0110005
e.industrial.ukh.22.13		9-13	i0110006
e.industrial.ukh.22.18		12-18	i0110007
e.industrial.ukh.22.22	22	16-22	i0110008
e.industrial.ukh.40.36	40	24-36	i0110009
e.industrial.ukh.40.40		28-40	i0110010
e.industrial.ukh.85.65	85	45-65	i0110011
e.industrial.ukh.85.85		63-85	i0110012
e.industrial.ukh.100.125	100	85-125	i0110013
e.industrial.ukh.125.85.125	125		i0110022
e.industrial.ukh.150.100.150	150	100-150	i0110020

* теплові реле до мініконтакторів



Назва	Типорозмір	Діапазон регулювання струму вимкнення, А	Код замовлення
e.industrial.ukh.220.160.240	220	160-240	i0110021

Назва	Типорозмір	Діапазон регулювання струму вимкнення, А	Код замовлення
e.industrial.ukh.630.380.630	630	380-630	i0110019

Реле захисту двигуна e.control.m

Призначені для контролю і захисту трифазних асинхронних електродвигунів із короткозамкнутим ротором від перевантаження, асиметрії навантаження, обриву фази. Додатково до реле захисту двигуна треба замовляти контактор, який буде комутивати навантаження.

Назва	Діапазон регулювання регулювання струму спрацювання, А	Номінальна напруга живлення, В	Номінальний струм контактів, А	Тип контактів	Клас спрацьовування	Код замовлення
e.control.m04	1-5	≈ 220±10 %	1,5	1 C/O	5, 10 A, 10, 20, 30	p0690018
e.control.m05	4-20					p0690019
e.control.m01	12-60					p0690001
e.control.m02	40-200					p0690002
e.control.m03	80-400					p0690003

Пускачі магнітні серії e.industrial, IP55

Пускачі магнітні e.industrial.ukq

Призначені для дистанційного пуску/зупинки трифазних асинхронних електродвигунів із короткозамкнутим ротором, та захисту їх від: перевантаження; асиметрії навантаження; обриву фази. Пускач магнітний IP55 e.industrial.ukq складається з контактора e.industrial.ukc, теплового реле e.industrial.ukh і герметичного корпусу з кнопками «Пуск» і «Стоп».

Назва	Напруга управління, В	Категорія застосування AC-3 (380), А	Межі регулювання струму теплового реле, А	Код замовлення
e.industrial.ukq.9mb.230V	≈ 230	9	6-9	i0100012
e.industrial.ukq.12mb.230V		12	9-13	i0100013
e.industrial.ukq.18mb.230v		18	12-18	i0100015
e.industrial.ukq.22mb.230v		22	16-22	i0100016
e.industrial.ukq.32mb.230V		32	24-36	i0100014
e.industrial.ukq.40mb.230v		40	28-40	i0100017
e.industrial.ukq.50mb.230v		50	34-50	i0100018
e.industrial.ukq.65b.230		65	45-65	i0100019
e.industrial.ukq.75b.230		75	54-75	i0100020
e.industrial.ukq.85b.230		85	63-85	i0100021
e.industrial.ukq.9mb	≈ 400	9	6-9	i0100001
e.industrial.ukq.12mb		12	9-13	i0100002
e.industrial.ukq.18mb		18	12-18	i0100003
e.industrial.ukq.22mb		22	16-22	i0100004
e.industrial.ukq.32mb		32	24-36	i0100005
e.industrial.ukq.40mb		40	28-40	i0100006
e.industrial.ukq.50b		50	34-50	i0100008
e.industrial.ukq.65b		65	45-65	i0100009
e.industrial.ukq.75b		75	54-75	i0100010
e.industrial.ukq.85b		85	63-85	i0100011

Вимикачі-роз'єднувачі серії e.VR32

Призначені для неавтоматичної комутації ланцюгів змінного струму напругою до 660 В з частотою 50 Гц. Мають триполюсне виконання з приводом – з'ємною боковою зміщеною рукояткою. Випускаються двох типів: R – розривний (на один напрям) та P – перекидний (на два напрями). Вимикачі-роз'єднувачі мають контактну систему ножового типу з подвійним видимим розривом ланцюга.



Назва	Тип	Номінальний струм (при ≈ 400 В)	Код замовлення
e.VR32.R100	розривний (I-0)	100	BP32-31B31250
e.VR32.R250		250	BP32-35B31250
e.VR32.R400		400	BP32-37B31250
e.VR32.R630		630	BP32-39B31250
e.VR32.P100	перекидний (I-0-II)	100	BP32-31B71250
e.VR32.P250		250	BP32-35B71250
e.VR32.P400		400	BP32-37B71250
e.VR32.P630		630	BP32-39B71250

Вимикачі-роз'єднувачі серії e.industrial

Вимикачі-роз'єднувачі з фронтальною рукояткою

Призначені для неавтоматичної комутації ланцюгів змінного струму напругою до 660 В з частотою 50 Гц.

Назва	Положення перемикача	Номінальний струм Ie, А (при ≈ 400 В)	Код замовлення
e.industrial.ukg.125.3	0-1	125	i0590001
e.industrial.ukg.500.3		500	i0590007
e.industrial.ukg.630.3		630	i0590008

Вимикачі-роз'єднувачі з фронтально-боковою рукояткою

Призначені для неавтоматичної комутації ланцюгів змінного струму напругою до 660 В з частотою 50 Гц.

Назва	Положення перемикача	Номінальний струм Ie А (при ≈ 400 В)	Код замовлення
e.industrial.ukgz.125.3	0-1	125	i0590009
e.industrial.ukgz.160.3		160	i0590010
e.industrial.ukgz.200.3		200	i0590011
e.industrial.ukgz.315.3		315	i0590013
e.industrial.ukgz.500.3		500	i0590015

Роз'єднувачі e.PE19

Призначені для неавтоматичної комутації знеструмлених ділянок низьковольтних електричних мереж.

Назва	Тип	Номінальний струм (при ≈ 400 В)	Код замовлення
e.PE19.39	розривний (I-0)	630	PE19-39-31140
e.PE19.41		1000	PE19-41-31140

Вимикачі-роз'єднувачі e.fuse.VR

Призначені для неавтоматичної комутації кіл змінного струму напругою до 690 В, 50 Гц, та захисту низьковольтних розподільних пристроїв та кабельних ліній від струмів перевантаження і короткого замикання.

Назва	Габарит запобіжника	Номінальний струм (при ≈ 400 В)	Код замовлення
e.fuse.VR.160	00	160	i0760039
e.fuse.VR.250	1	250	i0760040
e.fuse.VR.400	2	400	i0760086
e.fuse.VR.630	3	630	i0760087

* плавкі запобіжники замовляються окремо

Вимикачі-роз'єднувачі вертикального виконання e.fuse.fsvd

Призначені для неавтоматичної комутації кіл змінного струму напругою до 690 В, 50 Гц, та захисту низьковольтних розподільних пристроїв та кабельних ліній від струмів перевантаження і короткого замикання.

Назва	Номінальний струм (при ≈ 400 В)	Габарит запобіжника	Код замовлення
e.fuse.fsvd.160	160	00	i0760088
e.fuse.fsvd.250	250	1	i0760089
e.fuse.fsvd.400	400	2	i0760090
e.fuse.fsvd.630	630	3	i0760091

Тримачі запобіжників e.fuse.NT

Призначені для встановлення плавких запобіжників серії e.fuse.NT

Назва	Номінальний струм In, A	Габарит запобіжника	Код замовлення
e.fuse.NT00.h	125	00	i0760065
e.fuse.NT0.h	160	0	i0760066
e.fuse.NT1.h	250	1	i0760067
e.fuse.NT2.h	400	2	i0760068
e.fuse.NT3.h	630	3	i0760069

Запобіжники e.fuse.NT, (тип gG)

Призначені для захисту низьковольтних розподільних пристроїв та кабельних ліній від струмів перевантаження і короткого замикання.

Назва	Опис	Код замовлення
e.fuse.NT00.10	Запобіжник плавкий e.fuse.NT00.10, габарит 00, 10A	i0760078
e.fuse.NT00.16	Запобіжник плавкий e.fuse.NT00.16, габарит 00, 16A	i0760041
e.fuse.NT00.20	Запобіжник плавкий e.fuse.NT00.20, габарит 00, 20A	i0760079
e.fuse.NT00.25	Запобіжник плавкий e.fuse.NT00.25, габарит 00, 25A	i0760042
e.fuse.NT00.32	Запобіжник плавкий e.fuse.NT00.32, габарит 00, 32A	i0760043
e.fuse.NT00.40	Запобіжник плавкий e.fuse.NT00.40, габарит 00, 40A	i0760077
e.fuse.NT00.50	Запобіжник плавкий e.fuse.NT00.50, габарит 00, 50A	i0760044
e.fuse.NT00.63	Запобіжник плавкий e.fuse.NT00.63, габарит 00, 63A	i0760045
e.fuse.NT00.80	Запобіжник плавкий e.fuse.NT00.80, габарит 00, 80A	i0760046
e.fuse.NT00.100	Запобіжник плавкий e.fuse.NT00.100, габарит 00, 100A	i0760047
e.fuse.NT00.125	Запобіжник плавкий e.fuse.NT00.125, габарит 00, 125A	i0760048
e.fuse.NT00.160	Запобіжник плавкий e.fuse.NT00.160, габарит 00, 160A	i0760049
e.fuse.NT0.25	Запобіжник плавкий e.fuse.NT0.25, габарит 0, 25A	i0760080
e.fuse.NT0.32	Запобіжник плавкий e.fuse.NT0.32, габарит 0, 32A	i0760076
e.fuse.NT0.40	Запобіжник плавкий e.fuse.NT0.40, габарит 0, 40A	i0760081
e.fuse.NT0.50	Запобіжник плавкий e.fuse.NT0.50, габарит 0, 50A	i0760082
e.fuse.NT0.63	Запобіжник плавкий e.fuse.NT0.63, габарит 0, 63A	i0760050
e.fuse.NT0.80	Запобіжник плавкий e.fuse.NT0.80, габарит 0, 80A	i0760051
e.fuse.NT0.100	Запобіжник плавкий e.fuse.NT0.100, габарит 0, 100A	i0760052
e.fuse.NT0.125	Запобіжник плавкий e.fuse.NT0.125, габарит 0, 125A	i0760053
e.fuse.NT0.160	Запобіжник плавкий e.fuse.NT0.160, габарит 0, 160A	i0760054
e.fuse.NT1.63	Запобіжник плавкий e.fuse.NT1.63, габарит 1, 63A	i0760083
e.fuse.NT1.80	Запобіжник плавкий e.fuse.NT1.80, габарит 1, 80A	i0760084
e.fuse.NT1.100	Запобіжник плавкий e.fuse.NT1.100, габарит 1, 100A	i0760055
e.fuse.NT1.125	Запобіжник плавкий e.fuse.NT1.125, габарит 1, 125A	i0760056
e.fuse.NT1.160	Запобіжник плавкий e.fuse.NT1.160, габарит 1, 160A	i0760057
e.fuse.NT1.200	Запобіжник плавкий e.fuse.NT1.200, габарит 1, 200A	i0760058
e.fuse.NT1.250	Запобіжник плавкий e.fuse.NT1.250, габарит 1, 250A	i0760059
e.fuse.NT2.63	Запобіжник плавкий e.fuse.NT2.63, габарит 2, 63A	i0760070
e.fuse.NT2.80	Запобіжник плавкий e.fuse.NT2.80, габарит 2, 80A	i0760071
e.fuse.NT2.100	Запобіжник плавкий e.fuse.NT2.100, габарит 2, 100A	i0760072
e.fuse.NT2.125	Запобіжник плавкий e.fuse.NT2.125, габарит 2, 125A	i0760073
e.fuse.NT2.160	Запобіжник плавкий e.fuse.NT2.160, габарит 2, 160A	i0760074
e.fuse.NT2.200	Запобіжник плавкий e.fuse.NT2.200, габарит 2, 200A	i0760075
e.fuse.NT2.250	Запобіжник плавкий e.fuse.NT2.250, габарит 2, 250A	i0760060
e.fuse.NT2.315	Запобіжник плавкий e.fuse.NT2.315, габарит 2, 315A	i0760061
e.fuse.NT2.400	Запобіжник плавкий e.fuse.NT2.400, габарит 2, 400A	i0760062

Назва	Опис	Код замовлення
e.fuse.NT3.400	Запобіжник плавкий e.fuse.NT3.400, габарит 3, 400A	i0760063
e.fuse.NT3.500	Запобіжник плавкий e.fuse.NT3.500, габарит 3, 500A	i0760085
e.fuse.NT3.630	Запобіжник плавкий e.fuse.NT3.630, габарит 3, 630A	i0760064

Рукоятка знімання запобіжників e.industrial.fh

Призначена для встановлення та демонтажу запобіжників e.industrial.f.NT.

Назва	Номінальна напруга, В	Код замовлення
e.industrial.fh	≈ 1000	i0760034

Перемикачі пакетні серії e.industrial

Перемикачі пакетні в корпусі e.industrial.sb, IP65

Призначені для неавтоматичної комутації електричних ланцюгів 400 В, 50 Гц.

Назва	Положення перемикача	Номінальний струм, А	Код замовлення
e.industrial.sb.0-1-2.3.20, 3p, 20A (0-1-2)	0-1-2	20	i0360015
e.industrial.sb.0-1-2.3.32, 3p, 32A (0-1-2)		32	i0360016
e.industrial.sb.1-0-2.3.20, 3p, 20A (1-0-2)	1-0-2	20	i0360005
e.industrial.sb.1-0-2.3.40, 3p, 40A (1-0-2)		40	i0360006
e.industrial.sb.1-0-2.3.100, 3p, 100A (1-0-2)		100	i0360007
e.industrial.sb.1-0-2.3.32, 3p, 32A (1-0-2)		32	i0360017
e.industrial.sb.1-0-2.3.63, 3p, 63A (1-0-2)		63	i0360019
e.industrial.sb.1-0-2.4.20, 4p, 20A (1-0-2)		20	i0360012
e.industrial.sb.1-0-2.4.40, 4p, 40A (1-0-2)		40	i0360013
e.industrial.sb.1-0-2.4.100, 4p, 100A (1-0-2)		100	i0360014

Перемикачі пакетні в корпусі з можливістю опломбування e.industrial.sb, IP65

Призначені для неавтоматичної комутації електричних ланцюгів 400 В, 50 Гц.

Назва	Положення перемикача	Номінальний струм, А	Код замовлення
e.industrial.sb.1-0.3.20, 3p, 20A (0-1)	0-1	20	i0360001
e.industrial.sb.1-0.3.32, 3p, 32A (0-1)		32	i0360002
e.industrial.sb.1-0.3.63, 3p, 63A (0-1)		63	i0360003
e.industrial.sb.1-0.3.100, 3p, 100A (0-1)		100	i0360004
e.industrial.sb.1-0.4.20, 4p, 20A (0-1) (3p+N)		20	i0360008
e.industrial.sb.1-0.4.32, 4p, 32A (0-1) (3p+N)		32	i0360009
e.industrial.sb.1-0.4.40, 4p, 40A (0-1) (3p+N)		40	i0360020
e.industrial.sb.1-0.4.63, 4p, 63A (0-1) (3p+N)		63	i0360010
e.industrial.sb.1-0.4.100, 4p, 100A (0-1) (3p+N)		100	i0360011

Пакетні перемикачі LK серії TAREL

Пакетні перемикачі щитові, внутрішні, із передньою панеллю та можливістю опломбування, IP44 (по фронту), IP20 (з боку контактів)

Призначені для неавтоматичної комутації електричних ланцюгів 400 В, 50 Гц.

Назва	Кількість сегментів	Положення перемикача	Номінальний струм, А	Код замовлення
LK16/1.216-ZK/45	1	0-1	16	8365-200
LK16/2.211-ZK/45	2			8315-200
LK16/3.323-ZK/45	3	1-0-2		8335-200
LK16/4.322-ZK/45	4	0-1-2		8325-200

Назва	Кількість сегментів	Положення перемикача	Номінальний струм, А	Код замовлення
LK25/1.216-ZK/45	1	0-1	25	8465-200
LK25/2.211-ZK/45	2			8415-200
LK25/3.323-ZK/45	3	1-0-2		8435-200
LK25/4.322-ZK/45	4	0-1-2		8425-200

Назва	Кількість сегментів	Положення перемикача	Номінальний струм, А	Код замовлення
LK40/1.216-ZK/45	1	0-1	40	8665-200
LK40/2.211-ZK/45	2			8615-200
LK40/3.323-ZK/45	3	1-0-2		8635-200
LK40/4.322-ZK/45	4	0-1-2		8625-200
LK63/2.211-ZK/45	2	0-1	63	8815-200
LK63/3.323-ZK/45	3	1-0-2		8835-200
LK63/4.322-ZK/45	4	0-1-2		8825-200

Пакетні перемикачі щитові, внутрішні, з передньою панеллю, IP44 (по фронту)

Призначені для неавтоматичної комутації електричних ланцюгів 400 В, 50 Гц.

Назва	Кількість сегментів	Положення перемикача	Номінальний струм, А	Код замовлення
LK16/1.216-ZP/45	1	0-1	16	8361-200
LK16/2.211-ZP/45	2			8311-200
LK16/3.323-ZP/45	3	1-0-2		8331-200
LK16/3.325-ZP/45	4	L-0-P		8351-200
LK16/4.322-ZP/45		0-1-2		8321-200
LK16/4.324-ZP/45		0-Y-D		8341-200
LK25/1.216-ZP/45	1	0-1	25	8461-200
LK25/2.211-ZP/45	2			8411-200
LK25/3.323-ZP/45	3	1-0-2		8431-200
LK25/3.325-ZP/45		L-0-P		8451-200
LK25/4.322-ZP/45	4	0-1-2		8421-200
LK25/4.324-ZP/45		0-Y-D		8441-200
LK40/1.216-ZP/45	1	0-1	40	8661-200
LK40/2.211-ZP/45	2			8611-200
LK40/3.323-ZP/45	3	1-0-2		8631-200
LK40/3.325-ZP/45		L-0-P		8651-200
LK40/4.322-ZP/45	4	0-1-2		8621-200
LK40/4.324-ZP/45		0-Y-D		8641-200
LK63/2.211-ZP/45	2	0-1	63	8811-200
LK63/3.323-ZP/45	3	1-0-2		8831-200
LK63/4.322-ZP/45	4	0-1-2		8821-200

Пакетні перемикачі в корпусі, IP44

Призначені для неавтоматичної комутації електричних ланцюгів 400 В, 50 Гц.

Назва	Кількість сегментів	Положення перемикача	Номінальний струм, А	Код замовлення
LK16/1.216-OB/45	1	0-1	16	8364-200
LK16/2.211-OB/45	2			8314-200
LK16/3.323-OB/45	3	1-0-2		8334-200
LK16/4.322-OB/45	4	0-1-2		8324-200

Назва	Кількість сегментів	Положення перемикача	Номінальний струм, А	Код замовлення
LK25/1.216-OB/45	1	0-1	25	8464-200
LK25/2.211-OB/45	2			8414-200
LK25/3.323-OB/45	3	1-0-2		8434-200
LK25/4.322-OB/45	4	0-1-2		8424-200
LK40/1.216-OB/45	1	0-1	40	8664-200
LK40/2.211-OB/45	2			8614-200
LK40/3.323-OB/45	3	1-0-2		8634-200
LK40/4.322-OB/45	4	0-1-2		8624-200
LK63/2.211-OB/45	2	0-1	63	8814-200
LK63/3.323-OB/45	3	1-0-2	63	8834-200
LK63/4.322-OB/45	4	0-1-2		8824-200

Пакетні перемикачі в корпусі, з можливістю опломбування, IP44

Призначені для неавтоматичної комутації електричних ланцюгів 400 В, 50 Гц.

Назва	Кількість сегментів	Положення перемикача	Номінальний струм, А	Код замовлення
LK16/1.216-OK/45	1	0-1	16	8368-200
LK16/2.211-OK/45	2			8318-200
LK16/3.323-OK/45	3	1-0-2		8338-200
LK16/4.322-OK/45	4	0-1-2		8328-200
LK25/1.216-OK/45	1	0-1	25	8468-200
LK25/2.211-OK/45	2			8418-200
LK25/3.323-OK/45	3	1-0-2		8438-200
LK25/4.322-OK/45	4	0-1-2		8428-200
LK40/1.216-OK/45	1	0-1	40	8668-200
LK40/2.211-OK/45	2			8618-200
LK40/3.323-OK/45	3	1-0-2		8638-200
LK40/4.322-OK/45	4	0-1-2		8628-200
LK63/2.211-OK/45	2	0-1	63	8818-200
LK63/3.323-OK/45	3	1-0-2		8838-200
LK63/4.322-OK/45		0-1-2		8828-200

Перемикачі щитові на DIN-рейку, IP20

Призначені для неавтоматичної комутації електричних ланцюгів 400 В, 50 Гц.

Назва	Кількість сегментів	Положення перемикача	Номінальний струм, А	Код замовлення
LK16/1.216-SP/45	1	0-1	16	8367-200
LK16/2.211-SP/45	2			8317-200
LK16/3.323-SP/45	3	1-0-2		8337-200
LK16/4.322-SP/45	4	0-1-2		8327-200
LK25/1.216-SP/45	1	0-1	25	8467-200
LK25/2.211-SP/45	2			8417-200
LK25/3.323-SP/45	3	1-0-2		8437-200
LK25/4.322-SP/45	4	0-1-2		8427-200
LK40/1.216-SP/45	1	0-1	40	8667-200
LK40/2.211-SP/45	2			8617-200
LK40/3.323-SP/45	3	1-0-2		8637-200
LK40/4.322-SP/45	4	0-1-2		8627-200
LK63/2.211-SP/45	2	0-1	63	8817-200
LK63/3.323-SP/45	3	1-0-2		8837-200
LK63/4.322-SP/45	4	0-1-2		8827-200

Елементи компенсації реактивної потужності LIFASA

Трифазні циліндричні самовідновлювальні конденсатори серії POLB(T)

Призначені для підвищення коефіцієнта потужності електроустановок змінного струму при приєднанні безпосередньо до затискачів споживачів реактивної потужності або у складі установок компенсації реактивної потужності.

Назва	Номінальна напруга, В	Номінальна потужність, кВАр	Номінальна робоча напруга, В	Номінальна потужність при робочий напрузі, кВАр	Розрядний резистор	Код замовлення
Конденсатор однофазний самовідновлювальний циліндричний	525	3,3	230	0,63	зовнішній	POLT44015
	440	4		1,1		POLT44030
Конденсатор трифазний самовідновлювальний циліндричний	440	1,5	400	1,25		POLT44015
		3		2,5		POLT44030
		6,25		5		POLT44062
		12,5		10	вбудований	POLB44125HD
		15		12,5		POLB44150HD
		18		15		POLB44182HD
		25		20		POLB44250HD
		30		25		POLB44300HD
		36		30		POLB44364HD
		50		40		POLB44500HD
				50		POLB40500HD
	460	7,5				POLB46075SK
		12,5				POLB46125SK
		20				POLB46200SK
		25				POLB46250SK
		30				POLB46300SK

Конденсатори трифазні циліндричні E.НЕКСТ

Назва	Опис	Номінальна потужність, кВАр	Номінальна напруга, В	Розрядний резистор	Код замовлення
e.capacitor.3.5.400.c	Конденсатор трифазний циліндричний E.НЕКСТ 5 кВАр, 400 В	5	400	зовнішній	i084003
e.capacitor.3.10.400.c	Конденсатор трифазний циліндричний E.НЕКСТ 10 кВАр, 400 В	10			i084007
e.capacitor.3.20.400.c	Конденсатор трифазний циліндричний E.НЕКСТ 20 кВАр, 400 В	20			i0840010
e.capacitor.3.25.400.c	Конденсатор трифазний циліндричний E.НЕКСТ 25 кВАр, 400 В	25			i0840011
e.capacitor.3.30.400.c	Конденсатор трифазний циліндричний E.НЕКСТ 30 кВАр, 400 В	30			i0840012
e.capacitor.3.40.400.f	Конденсатор трифазний плоский E.НЕКСТ 40 кВАр, 400 В	40			i0840013
e.capacitor.3.50.400.f	Конденсатор трифазний плоский E.НЕКСТ 50 кВАр, 400 В	50			i0840014

Резистор для кондерсаторів

Назва	Код замовлення
Резистор розрядний 2×220 кОм, 2 Вт	J30010200

Захисна кришка

Назва	Код замовлення
Кришка захисна діаметром 50 мм, для конденсаторів 1,25 кВАр і 2,5 кВАр	H28005000
Кришка захисна діаметром 75 мм, для конденсаторів 5 кВАр	H28007500
Кришка захисна діаметром 85 мм, для конденсаторів 10 кВАр і 12,5 кВАр	H19085601
Кришка захисна діаметром 110 мм, для конденсаторів 15 кВАр, 20 кВАр і 25 кВАр	H19110601

Дроселі трифазні INA/INR

Призначені для роботи в системах електропостачання з високим рівнем гармонійних спотворень. Дроселі підключені послідовно із силовими конденсаторами, утворюючи резонансний контур, налаштований таким чином, що весь блок має індуктивний опір на частотах усіх гармонік в установці.

Номінальна потужність, кВАр	Номінальна напруга, В	Резонансна частота	Матеріал обмоток	Код замовлення
5	400	189 Гц (7 %)	мідь	INR40057
10				INR40107
15				INR40157
20			алюміній	INA40207
25				INA40257
50				INA40507

Контролери реактивної потужності MCE ADV

Призначені для вимірювання реактивної потужності установки та управління комутацією конденсаторів з метою підтримання потрібного значення cos φ. Всі контролери управляються мікропроцесором, який забезпечує рівномірне зношування контакторів і конденсаторів за допомогою кругової послідовності підключення, яка враховує час вмикання кожного конденсатора.

Назва	Напруга живлення, В	Кількість ступенів	Код замовлення
MCE ADV 6	400	6	MCE06ADV400
MCE ADV 12		12	MCE12ADV400

Контролер реактивної потужності PFCL ELITE

Призначений для вимірювання реактивної потужності установки та управління комутацією конденсаторів із метою підтримання потрібного значення cos φ. Має вбудований аналізатор потужності, який дозволяє вимірювати основні електричні параметри (напруга, струм, гармоніки, активну і реактивну потужність, повну потужність). Оснащений інтерфейсом RS-485 для підключення за протоколом MODBUS.

Назва	Напруга живлення, В	Кількість ступенів	Код замовлення
PFCL-12 ELITE	400	12	PFCL12400

Мережевий аналізатор якості електричної енергії MCA plus

Призначений для вимірювання діючих величин 48 основних параметрів мережі живлення. Має 4 входи за напругою і 3 входи за струмом. Оснащений інтерфейсом RS-485 для підключення за протоколом MODBUS.

Назва	Код замовлення
MCA plus	MCAP04230

Регулятор реактивної потужності MASTER Control Var

Регулятор реактивної потужності MASTER Control Var призначений для вимірювання реактивної потужності установки та управління комутацією конденсаторів із метою підтримання потрібного значення cos φ. Має вбудований аналізатор потужності, який дозволяє вимірювати основні електричні параметри (напруга, струм, гармоніки, активну і реактивну потужність, повну потужність). Оснащений інтерфейсом RS-485 для підключення за протоколом MODBUS. Має можливість підключення трьох вимірювальних трансформаторів струму і контролювати реактивну потужність в кожній фаз, за допомогою додаткового трансформатора струму може контролювати струми витоку конденсаторів. Може застосовуватись для керування високовольтними пристроями КРП (до 110кВ). Має окремі релейні виходи для управління вентиляцією та сигналізацією (налаштування до 17 аварійних подій).

Назва	Напруга живлення, В	Кількість ступенів	Код замовлення
MASTER Control Var 6	AC 110-480	6	MASTER06
MASTER Control Var 12		12	MASTER12

Перемикачі ASCO-EMERSON

Перемикач АВР ASCO-EMERSON призначен для автоматичного перемикання критичних навантажень на резервне джерело живлення у випадку відключення електроенергії по головному вводу.

4	A	TS	B	3	100	H	5	X	C
Серія АВР	Тип управ-ління	Тип перемикання	Тип нейтралі	Кіль-кість фаз	Номі-нальний струм, А	Код напру-ги, В	Тип контро-лера	Наявність опцій	Виконан-ня
300 300	Ручне N	З розривом живлення (відкрите) TS	Без нейтралі 0	2/3	30...4000	220 D	Для АВР 300 серії 1	Є опції X	Ша-фове C
4000 4	Авто-матич-не A	Без розиву живлення (закрите) CTS	Некому-тована A			380 H	Для 4000/ 7000 серії 5	Немає опцій O	Від-крите O

(1) АВР 300 серії перемикають навантаження тільки з розривом ланцюга живлення, тому вказувати тип перемикання нема потреби (див. приклад).
(2) Якщо потрібні опції до АВР, то їх перелік робиться після каталожного позначення АВР (див. приклад).

Приклади:
– **300 0 3 230 H 1 0 0** – АВР 300 серії, без нейтралі, трифазний, на струм 230 А, у відкритому виконанні, 380 В
– **4 A CTB A 3 1000 H 5 0 C** – АВР 4000 серії, із закритим перемиканням + байпас, із некомутованою нейтраллю, трифазний, на струм 1000 А, в шафовому виконанні, 380 В
– **АВР 4000 серії,** з відкритим перемиканням, без нейтралі, двофазний, на струм 30 А, у відкритому виконанні, 220 В.

Додаткові пристрої для перемикачів ASCO-EMERSON

Комунікаційний модуль

Комунікаційний модуль призначений для того, щоб об'єднати пристрої з різноманітними швидкостями передачі данних в єдину мережу, яка використовує єдиний протокол-Ethernet за допомогою стандартних роз'ємов RJ-45. В даний модуль вбудовані веб-сторінки для дистанційного мониторінга приладів ASCO. Він також забезпечує зв'язок послідовних приладів з приладами Ethernet, що дозволяє здійснювати зв'язок за допомогою протокола Modbus/TCP.

Назва	Опис	Код замовлення
KM72E	комунікаційний модуль 72E	KM72E

Контролер живлення

Контроллер живлення ASCO 5210 серії являє собою мікропроцесорний вимірювальний пристрій, який виконує вимірювання на одно- і трифазних системах подачі живлення в реальному часі. Контролер живлення використовує технологію цифрової обробки сигнала для вимірювання напруги і струму по кажній із фаз, а також реальної, реактивної і умовної потужності і двонаправленого потока енергії. Результати всіх вимірювань могут відіображатися на локальному рідкокристаличному екрані з підсвіткою, або передаватися на віддалений пристрій за допомогою системи ASCO POWERQUEST.

Назва	Опис	Код замовлення
Power Manager 5210	контролер живлення 5210	5210

Частотні перетворювачі e.f-drive.h

Призначені для регулювання швидкості обертання трифазних асинхронних електродвигунів. Частотні перетворювачі e.f-drive.h - це нове покоління векторних інверторів (0,7-5,5 кВт – SVC; 7,5-630 кВт – FVC) високої продуктивності, які мають вдосконалений режим керування і забезпечують високий крутний момент, високу точність, надійність та широкий вибір швидкостей для самих різноманітних задач. В інвертор вбудований простий PLC, PID-регулятор, програмовані цифрові вхідні-вихідні клеми, інтерфейс RS485, аналогові вхідні-вихідні клеми та інші функції керування, які запезпечують максимальну інтеграцію в різні галузі промисловості.

Назва	Вхід			Вихід			Код замовлення
	Напруга, В	Струм, А	Частота, Гц	Напруга, В	Струм, А	Частота, Гц	
e.f-drive.0R7Sh	1×220	8,3	50/60	3×220	4	0~600	i0800061
e.f-drive.1R5Sh	1×220	14,1		3×220	7		i0800062
e.f-drive.2R2Sh	1×220	24,2		3×220	10		i0800074
e.f-drive.0R7h	3×380	4,3		3×380	2,5		i0800063
e.f-drive.1R5h	3×380	5,2		3×380	3,7		i0800064
e.f-drive.2R2h	3×380	6		3×380	5,1		i0800065
e.f-drive.4R0h	3×380	10,5		3×380	8,5		i0800066
e.f-drive.5R5h	3×380	15,5		3×380	13		i0800067

Назва	Вхід			Вихід				Код замовлення
	Напруга, В	Струм, А	Частота, Гц	Напруга, В	Струм, А	Частота, Гц		
						FVC	V/F	
e.f-drive.7R5h	3×380	20,5	50/60	3×380	16	0~300	0~3200	i0800068
e.f-drive.11h	3×380	27,5		3×380	25			i0800075
e.f-drive.15h	3×380	37,1		3×380	32			i0800077
e.f-drive.18h	3×380	41,9		3×380	38			i0800076
e.f-drive.22h	3×380	49,3		3×380	45			i0800078
e.f-drive.30h	3×380	65,7		3×380	60			i0800069
e.f-drive.37h	3×380	80,6		3×380	75			i0800079
e.f-drive.45h	3×380	96,4		3×380	90			i0800080
e.f-drive.55h	3×380	117,6		3×380	110			i0800081
e.f-drive.75h	3×380	166,4		3×380	150			i0800070
e.f-drive.90h	3×380	184,3	50/60	3×380	176	0~300	0~3200	i0800071
e.f-drive.110h	3×380	226,8		3×380	210			i0800082

*Потужність більше 110 кВт на замовлення.

Додаткові аксесуари

Кабель для панелі оператора

Призначений для підключення панелі управління частотного перетворювача у випадках її дистанційного монтажу.

Назва	Довжина, м	Код замовлення
e.f-drive.cable.1	1	i0800091
e.f-drive.cable.2	2	i0800092
e.f-drive.cable.3	3	i0800093
e.f-drive.cable.5	5	i0800094

Монтажна панель для винесення пульта оператора

Призначена для дистанційного монтажу панелі управління частотного перетворювача.

Назва	Код замовлення
e.f-drive.panel	i0800100

Карта енкодера

Призначена для підключення датчика швидкості (енкодера) до перетворювача частоти. Використовується тільки з частотними перетворювачами потужністю від 7,5 кВт до 630 кВт.

Назва	Код замовлення
e.f-drive.PG1	i0800059

БЛИСКАВКОЗАХИСТ І ЗАЗЕМЛЕННЯ
ВНУТРІШНІЙ БЛИСКАВКОЗАХИСТ

Пристрої захисту від імпульсних перенапруг e.industrial

Пристрої захисту від імпульсних перенапруг, клас I (B)

Призначені для захисту розподільних мереж від грозових імпульсних перенапруг.

Назва	Захисний рівень, Up, кВ	Максимальна напруга, Uc, В	Максимальне пікове значення струму, Imax кА (8/20 мкс)	Код замовлення
e.industrial.surge.spb.25.440	2	440	50	i0330001
e.industrial.surge.spi.35.440		440	70	i0330002
e.industrial.surge.spi.100.npe		385	100	i0330003

Пристрої захисту від імпульсних перенапруг, клас III (D)

Призначені для захисту розподільних мереж від комутаційних імпульсних перенапруг.

Назва	Полюсність	Захисний рівень, Up, кВ	Код замовлення
e.industrial.surge.spd.s.ln	1	1	i0340001
e.industrial.surge.spd.s.npe	1	0,9	i0340002
e.industrial.surge.spd.s.1.1	1+1	ПЗІП в одному корпусі має 2 модулі (e.industrial.surge.spd.s.ln + e.industrial.surge.spd.s.npe)	i0340003

Пристрої захисту від імпульсних перенапруг E.NEXT

Призначені для захисту розподільних мереж від комутаційних імпульсних перенапруг.

Назва	Захисний рівень Up, кВ	Допустима максимальна робоча напруга Uc, В	Тип захисту	Код замовлення
e.spd.1c.275	1,5	275	2 (C)	i0340101
e.spd.1c.385		385		i0340102

Пристрої захисту від імпульсних перенапруг KIWA

Призначені для захисту розподільних мереж від грозових і комутаційних імпульсних перенапруг.

Назва	Полюсність	Система заземлення	Тип захисту	Код замовлення
e.POmI.1+1 LCF 50/25	1+N-PE	TN-S, TT	1+2+3 (B+C+D)	81.150
e.POmI.3 LCF 90	3	TN-C, TN-C-S		81.132
e.POmI.3+1 LCF 100/25	3+N-PE	TN-S, TT		81.142
e.POmI.4 LCF 100	4	TN-S		81.128
e.POI.1 280V/12,5kA	1	TN-C, TN-C-S	1+2+3 (B+C+D)	81.001
e.POI.3 280V/12,5kA	3	TN-C, TN-C-S		81.003
e.POI.4 280V/12,5kA	4	TN-S		81.004
e.POI.3+1m280V/12,5kA	3+N-PE	TN-S, TT		81.027
e.POI.1+1m 280V/12,5kA	1+N-PE	TN-S, TT		81.031
e.PO I 1 e 280V/7kA	1	TN-C, TN-C-S	1+2+3 (B+C+D)	81.200/05
e.PO I 3 e 280V/7kA	3	TN-C, TN-C-S		81.201/05
e.PO I 4 e 280V/7kA	4	TN-S		81.210/05
e.PO I 3+1 e 280V/7kA	3+N-PE	TN-S, TT		81.206/05
e.PO I 1+1 e 280V/7kA	1+N-PE	TN-S, TT		81.204/05

Назва	Полюсність	Система заземлення	Тип захисту	Код замовлення
e.POII.1	1	TN-C	2+3 (C+D)	82.001
e.POII.3	3	TN-C		82.003
e.POII.4	4	TN-S		82.004
e.POII.3+1	3+N-PE	TN-S, TT		82.018
e.POII.1+1	1+N-PE	TN-S, TT		82.017
e.POII.3 LCF	3	TN-C		82.009
e.POII.4 LCF	4	TN-S		82.010
e.POD	1+N-PE	з візуальною сигналізацією спрацьовування, вбудовується в підрозетник	3 (D)	92.135/95
e.PODA				92.133/95
e.RPOD	1+N-PE	модульний	3 (D)	92.024
e.RPOD F 16		модульний + ВЧ фільтр		92.042

Пристрої захисту від імпульсних перенапруг ASCO-EMERSON

Високоякісни системи відводу потужних викидів імпульсних струмів для захисту чутливого електронного обладнання.

Назва	Опис				Код замовлення
	Серія	Конфігурація/ Напруга	Індикація стану	Струм, кА	
Pulsar 330 50kA	330	усі типи захисту, 3 Phase, 4W+G, 380 В	LED/Реле	50	p0690018
Pulsar 450 65kA	450		LED/Реле/Звукова сигналізація	65	p0690019
Pulsar 450 80kA	450		LED/Реле/Звукова сигналізація	80	p0690001
Pulsar 510 65kA	510		LED/Реле/Звукова сигналізація	65	p0690002
Pulsar 510 80kA	510		LED/Реле/Звукова сигналізація	80	p0690003

Пристрої захисту від імпульсних перенапруг OBO Bettermann

Пристрої для захисту великих промислових підприємств

Пристрої для захисту великих промислових об'єктів, центрів обробки даних і т.п.

Назва	Полюсність	Система заземлення	Тип захисту	Код замовлення
MCD 125-B NPE	N-PE	TN-S, TT	1 (B)	5096865
MCD 50-B	1	TN-C, TN-S, TN-C-S, TT		5096849
MCD 50-B 3	3	TN-C, TN-C-S		5096877
MCD 50-B 3+1	3+N-PE	TN-S, TT		5096879

Пристрої загального застосування

Пристої для захисту житлових, офісних, приміщеннь, торгівельних закладів, невеликих виробництв.

Назва	Полюсність	Система заземлення	Тип захисту	Код замовлення
V50-B+C 0-280	0	TN-C, TN-S, TN-C-S, TT	I+II (B+C)	5093724
V50-B+C 1+NPE	1+N-PE	TN-S, TT		5093653
V50-B+C 3+NPE	3+N-PE	TN-S, TT		5093654
V50-B+C 3-280	3	TN-C, TN-C-S		5093627
V25-B+C 1-280	1	TN-C, TN-S, TN-C-S, TT		5094418
V25-B+C 3-280	3	TN-C, TN-C-S		5094423
V20-C 3+NPE-280	3+N-PE	TN-S, TN-C-S, TT	II (C)	5094656
V10 COMPACT 255			II+III (C+D)	5093380

Пристрій захисту для супутникового і кабельного багатокомпозиційного підключення

Пристрій для захисту обладнання з коаксіальним кабелем.

Назва	Полюсність	Код замовлення
TV 4+1	4+1	5083400

Система для захисту від перенапруг високошвидкісних мереж

Пристрій для захисту комп'ютерного обладнання.

Назва	Полюсність	Код замовлення
ND-CAT6A/EA	8	5081800

Закритий іскровий розрядник

Розрядник для розділення струмопровідних елементів.

Назва	Імпульсний струм, кА (10/350)	Код замовлення
481	50	5240085

ЗОВНІШНІЙ БЛИСКАВКОЗАХИСТ

Провідники

Плоскі провідники

Для систем блискавкозахисту, заземлення, вірівнювання потенціалів.

Назва	Матеріал	Поперечний переріз, мм²	Довжина в бухті, м	Код замовлення
5052 DIN 30X3.5	сталь оцинкована методом гарячого занурення	105	30	5019345
5052 DIN 40X4		160	40	5019355

Круглі дроти d 8-10 мм

Для улаштування блискавкоприймачей, струмовідводів.

Назва	Діаметр, мм	Довжина в бухті, м	Матеріал	Код замовлення
RD 8-FT	8	125	сталь оцинкована методом гарячого занурення	5021081
RD 10	10	80		5021103
RD 8-ALU	8	150	алюміній	5021286
RD 10-ALU	10	95		5021308
RD 8-Cu	8	100	мідь	5021480

Блискавкоприймальне обладнання

Блискавкоприймальні стрижні у трубі

Вертикальні блискавкоприймачі.

Назва	Діаметр, мм	Довжина в бухті, м	Матеріал	Код замовлення
101 VL1500	останній метр завужений з 16 мм до 10 мм	1500	алюміній	5401980
101 VL2000		2000		5401983
101 VL2500	останній метр завужений з 16 мм до 10 мм	2500	алюміній	5401986
101 VL3000		3000		5401989
101 VL3500		3500		5401993
101 VL4000		4000		5401995

Назва	Діаметр, мм	Довжина в бухті, м	Матеріал	Код замовлення
101 A-CU	стрижневий блискавкоприймач/ стрижень заземлення 16 мм	1500	мідь	5400627

Наконечник блискавкоприймального стрижня

Для вертикальних блискавкоприймачей.

Назва	Матеріал	Довжина, мм	Код замовлення
120 A	лиття з цинкового сплаву	35	5405068

Тримачі блискавкоприймача

Тримачі для кріплення блискавкоприймачей до верикальних або горизонтальних поверхнь

Назва	Опис	Матеріал	Код замовлення
113 Z-16	тримач для блискавкоприймальних стрижнів d 16	лиття з цинкового сплаву	5412609
113 ZN-16		лиття з цинкового сплаву, обміднене виконання	5412633
ISO-A-500	ізольований дистанційний тримач d 16, 500 мм	поліамід-алюміній	5408806
F-FIX-16	бетонна основа для системи FangFix, 16 кг. Складається з бетонної основи, затискачів і рамки для захисту крайок основи	бетон	5403200
F-FIX-S16	бетонна основа для системи FangFix без рамки, 16 кг		5403227
F-FIX-10	бетонна основа для системи FangFix, 10 кг. Складається з бетонної основи, затискачів і рамки для захисту крайок основи		5403103
F-FIX-S10	бетонна основа для системи FangFix без рамки, 10 кг		5403117

Тримачі круглого дроту

Тримачі для плоскої покрівлі

Для улаштування блискавкоприймальної сітки.

Назва	Опис	Матеріал	Код замовлення
165 KR	Покрівельний тримач дроту для плоских дахів, полімерна оболонка. Для самостійного заповнення бетоном. Можлива вага наповнення: прибл. 1,3 кг	поліетилен	5218861
165 MBG-8-10	Покрівельний тримач дроту для плоских дахів, полімерна оболонка. Вага наповнення бетоном 1 кг	поліетилен - бетон	5218700

Тримачі для черепичної покрівлі

Для кріплення горизонтальних блискавкоприймачей та струмовідводів.

Назва	Опис	Матеріал	Код замовлення
157 F-VA 230	Покрівельний тримач дроту для черепичної покрівлі, d 8 L=230 мм	нержавіюча сталь	5215552
157 F-VA 280	Покрівельний тримач дроту для черепичної покрівлі, d 8 L=280 мм		5215579
157 F-VA 410	Покрівельний тримач дроту для черепичної покрівлі, d 8 L=410 мм		5215595

Назва	Опис	Матеріал	Код замовлення
157 F-CU 230	Покрівельний тримач дроту для черепичної покрівлі, d 8 L=230 мм, колір міді	нержавіюча сталь із мідним покриттям	5216192
157 F-CU 280	Покрівельний тримач дроту для черепичної покрівлі, d 8 L=280 мм, колір міді		5216206
157 F-CU 410	Покрівельний тримач дроту для черепичної покрівлі, d 8 L=410 мм, колір міді		5216257
157 FK-VA 230	Покрівельний тримач дроту для черепичної покрівлі, d 8 L=230 мм нерж. сталь, тримач дроту з поліаміду	поліамід	5215544
159 VA-V	Покрівельний тримач дроту для черепичної, шиферної покрівлі та хвилеподібної шиферної покрівлі, d 8	нержавіюча сталь	5217075
159 K-VA	Покрівельний тримач дроту для черепичної, шиферної покрівлі і хвилеподібної шиферної покрівлі, d 8-10, нижня частина з нержавіючої сталі, тримач провідника з поліаміду	поліамід	5216818
132 VA	Покрівельний тримач дроту для конькової черепиці	нержавіюча сталь	5202833
132 CU		нержавіюча сталь із мідним покриттям	5202868
132 K-VA	Покрівельний тримач дроту для конькової черепиці, 185-260 мм, нижня частина нерж. сталь, тримач дроту з поліаміду	поліамід	5202515
132 K-CU	Покрівельний тримач дроту для конькової черепиці, 185-260 мм, нижня частина – нержавіюча сталь із мідним покриттям, тримач дроту з поліаміду	поліамід-нержавіюча сталь із мідним покриттям	5202590

Фасадні тримачі

Для кріплення струмовідводів.

Назва	Опис	Матеріал	Код замовлення
113 Z8-10	Тримач дроту з перемичкою d 8-10 мм	лиття з цинкового сплаву	5229960
113 8-10		лиття з цинкового сплаву	5230217
269 8-10	Фальцева клема до 10 мм	лиття з цинкового сплаву	5317010
269 MS		лиття з цинкового сплаву	5317053
264	Клема для сніголовильної решітки	оцинкована гальванічним методом сталь	5316510

Тримачі для водостійної системи

Для кріплення струмовідводів на водостійних трубах.



Назва	Опис	Матеріал	Код замовлення
262 A-DIN FT	Тримач дроту з перемичкою d 8-10 мм	оцинкована методом гарячого занурення сталь	5316219
262			5316014
262 ZM	Фальцева клема до 10 мм		5316170
262 CU		мідь	5316154
301 V	Універсальна скоба водостійної труби, 60-130 мм	оцинкування конвеєрним методом	5350867
301 V-VA	Універсальна скоба водостійної труби, 60-130 мм	нержавіюча сталь	5350905
301 V-CU		мідь	5350883
324 S-FT	Універсальний клемний затискач для круглих провідників	оцинкована методом гарячого занурення сталь	5326303
324 S-VA		нержавіюча сталь	5326311
324 S-CU		мідь	5326338

Універсальні тримачі

Тримачі загального використання.

Назва	Опис	Матеріал	Код замовлення
177 20 M8	Універсальний тримач дроту Rd 8-10 мм, цоколь 20 мм/M8 сірий	поліамід	5207444
177 30 M8	Універсальний тримач дроту Rd 8-10 мм, цоколь 30 мм/M8 сірий		5207460
177 55 M8	Універсальний тримач дроту Rd 8-10 мм, цоколь 55 мм/M8 сірий		5207487
177 20 CU	Універсальний тримач дроту Rd 8-10 мм, цоколь 20 мм/ M8 колір міді		5207746
177 20 VA M6	Безґвинтовий тримач дроту для Rd 8 мм M6	нержавіюча сталь	5207339
177 20 VA-VK M6		нержавіюча сталь із мідним покриттям	5207800
177 U	Підкладка для тримача	поліпропілен	5207371

З’єднувачі

З’єднувачі круглого дроту

Для поєднання між собою круглих дротів діаметром 8-10 мм.

Назва	Опис	Матеріал	Код замовлення
249 8-10 ST	З’єднувач швидкого монтажу Vario d 8-10. Для Т-подібних, хрестоподібних і паралельних з’єднань	оцинкована методом гарячого занурення сталь	5311500
249 8-10 VA		нержавіюча сталь	5311551
249 8-10 ALU		алюміній	5311519
249 8-10 CU		мідь	5311527
249 8-10 ZV	Біметалевий з’єднувач швидкого монтажу Vario Rd 8-10. Проміжна пластина з алюмінию/міді, верхня/нижня частина з алюмінію і міді. Для Т-подібних, хрестоподібних і паралельних з’єднань	мідь-алюміній	5311535
237 N FT	Поздовжній з’єднувач для круглих провідників Rd 8-10	оцинкована гальванічним методом сталь	5328209
237 N CU		мідь	5328284

З’єднувачі блискавкоприймального стрижня

Для приєднання вертикальних стрижнів до блискавкоприймальної системи.

Назва	Опис	Матеріал	Код замовлення
226 8-10	Універсальна розділювальна вставка для припасування круглих провідників Rd 8-10 к Rd 16 або до плоских дротів FL30	оцинкована, за методом гарячого занурення, сталь	5336007
226 VA		нержавіюча сталь	5336058
226 CU		мідь	5336023

Назва	Опис	Матеріал	Код замовлення
226 ZV VA	Біметалева універсальна розділювальна вставка для припасування круглих провідників Rd 8-10 к Rd 16 або до плоских дротів FL30	нержавіюча сталь - мідь	5336074
226 ZV CU		мідь - нержавіюча сталь	5336090

З'єднувачі круглого і плоского дроту

Для контрольних з'єднаннь струмовідводів та заземлювачів.

Назва	Опис	Матеріал	Код замовлення
233 8	Розділювальна вставка d 8-10 и FL 30 мм	оцинкована, за методом гарячого занурення, сталь	5336309
233 VA		нержавіюча сталь	5336341
233 A VA			5336457
233 ZV	Біметалева розділювальна вставка d 8-10 и FL 30 мм	нержавіюча сталь - мідь	5336376
233 A ZV		мідь - нержавіюча сталь	5336503

З'єднувачі круглого і плоского дроту

Хрестові з'єднувачі.



Назва	Опис	Матеріал	Код замовлення
252 8-10XFL30 FT	Хрестовий з'єднувач для круглих і плоских провідників	оцинкована, за методом гарячого занурення, сталь	5312655
251 8-10	Хрестовий з'єднувач для круглих провідників		5312035
251 CU		мідь	5312132
254 DIN 8-10 FT	Хрестовий з'єднувач для круглих провідників із проміжною пластиною	оцинкована, за методом гарячого занурення, сталь	5314038
252 8-10 FT	Хрестовий з'єднувач для круглих провідників із проміжною пластиною, широкий		5312310
254 DIN 8-10 CU	Хрестовий з'єднувач для круглих провідників із проміжною пластиною	мідь	5314135
252 8-10 CU	Хрестовий з'єднувач для круглих провідників із проміжною пластиною, широкий		5312418
253 10X16	Хрестовий з'єднувач для круглих провідників Rd 8-10×Rd 16	оцинкована, за методом гарячого занурення, сталь	5312809
252 8-10X16 FT			5312345
252 8-10X16 V4A		нержавіюча сталь	5312346
252 8-10X16 CU		мідь	5312442

Компенсатор довжини дроту

Для прокладання круглого дроту на покрівлі.

Назва	Опис	Матеріал	Код замовлення
172 AR	Компенсатор. Для вирівнювання змінної довжини	алюміній	5218926

Магнітна карта

Кріпиться на струмовідводі.

Назва	Опис	Матеріал	Код замовлення
MK-B	Магнітна карта реєстрації струму блискавки з тримачем	пластик	5091322

Заземлення

Стрижень заземлення

Для улаштування вертикальних заземлювачів.

Назва	Діаметр, мм	Довжина, м	Матеріал	Код замовлення
219 20 ST FT	20	1,5	сталь оцинкована методом гарячого занурення	5000750

Наконечник для стрижня заземлення

Для проходження вертикального заземлювача в грунті.

Назва	Діаметр, мм	Матеріал	Код замовлення
1819 20BP	20	оцинкована методом гарячого занурення сталь	3041212

Універсальний з'єднувач для стрижнів заземлення

Для поєднання вертикальних та горизонтальних заземлювачів.

Назва	Діаметр, мм	Матеріал	Код замовлення
2760 20 FT	Оцинкова-на методом гарячого занурення сталь	з'єднувальна клема для стрижнів заземлення, універсальна, підходить для під'єднування круглого провідника Rd8-10 або плоского провідника FL40, з проміжною пластиною, оцинкована сталь	5001641

Хрестові з'єднувачі для плоских дротів

Для поєднання горизонтальних заземлювачів між собою.



Назва	Ширина дроту, мм	Матеріал	Код замовлення
256 A-DIN 30 FT	30	оцинкована методом гарячого занурення сталь	5314658
256 A-DIN 40 FT	40		5314666

Тримачі для плоских дротів

Для кріплення плоского дроту на фасаді.

Назва	Ширина дроту, мм	Матеріал	Код замовлення
831 30	30	оцинкована методом гарячого занурення сталь	5032032
831 40	40		5032040

Антикорозійна стрічка

Для захисту болтових з'єднаннь в ґрунті від корозії.



Назва	Довжина, м	Ширина, мм	Матеріал	Код замовлення
356 50	10	50	лакотканина	2360055

Насадка для забивання стрижнів заземлення

Для улаштування вертикальних заземлювачів.

Назва	Матеріал	Використовуваний інструмент	Код замовлення
2536 20	сталь	вібромолот із кріпленням SDS-Max	3044904
1820 20		ручний молот	3042200

Вирівнювання потенціалів

Заземлювальні скоби для труб

Для під'єднання металевих труб до шини вірівнювання потенціалів.

Назва	Діаметр, мм	Матеріал	Код замовлення
927 0	8-22	нікельована латунь	5057507
942 22	19-22	нікельована мідь	5038073
942 28	24-28		5038081
942 35	30-35		5038111
942 43	39-43		5038138
950 Z 3/8	15,5-17,5	лиття з цинкового сплаву, гальванічне цинкування	5050057
950 Z 1/2	20-22,5		5050073
950 Z 3/4	25-28		5050081
950 Z 1	31,5-34,5		5050111
950 Z 1 1/4	40,5-43,5		5050138
950 Z 1 1/2	46,5-49,5		5050154
950 Z 2	58,5-61,5		5050197

Шини зрівнювання потенціалів

Для улаштування систем вірівнювання потенціалів, заземлення.

Назва	Опис	Матеріал	Код замовлення
1801 VDE	З клемною шиною 10×10 мм із міді, нікельована	латунь	5015650
1809 M	З металевою опорною пластиною 7×25, Rd8-10, FL30	латунь із металевою опорою	5015081
1809	З пластмасовою опорною пластиною 7×25, Rd8-10, FL30	латунь із пластиковою опорою	5015073
1804 UP	Шина зрівнювання потенціалів 1804 для прихованого монтажу	латунь	5015545

ШАФИ ТА ВИРОБИ ДЛЯ МОНТАЖУ

Корпуси металеві українського виробництва серії Standart

Призначені для монтажу низьковольтного модульного електрообладнання.

Корпуси металеві модульні e.mbox.stand.w.z, вбудовані, IP30

Назва	Кількість модулів	Код замовлення
e.mbox.stand.w.06.z	6	s0100019
e.mbox.stand.w.12.z	12	s0100020
e.mbox.stand.w.15.z	15	s0100023
e.mbox.stand.w.24.z	12+12	s0100025
e.mbox.stand.w.36.z	12+12+12	s0100027
e.mbox.stand.w.48.z	12+12+12+12	s0100124

Корпуси металеві модульні e.mbox.stand.n.z, навісні, IP30

Назва	Кількість модулів	Код замовлення
e.mbox.stand.n.06.z	6	s0100019
e.mbox.stand.n.12.z	12	s0100020
e.mbox.stand.n.15.z	15	s0100023
e.mbox.stand.n.24.z	12+12	s0100025
e.mbox.stand.n.36.z	12+12+12	s0100027
e.mbox.stand.n.48.z	12+12+12+12	s0100124

Корпуси металеві модульні e.mbox.stand.n.z, навісні, IP54

Призначені для монтажу низьковольтного модульного електрообладнання ззовні приміщень, або у приміщеннях з вологим і запиленим середовищем.

Назва	Кількість модулів	Код замовлення
e.mbox.stand.n.04.z	4	s0100127
e.mbox.stand.n.06.z	6	s0100128
e.mbox.stand.n.12.z	12	s0100129
e.mbox.stand.n.15.z	15	s0100130

Корпуси щитів обліку e.mbox.stand.w.f1.z, вбудовані, 1-фазні, із замком, IP30

Призначені для: встановлення 1-фазних лічильників обліку електричної енергії, монтажу низьковольтного модульного електрообладнання.

Назва	Кількість модулів	Код замовлення
e.mbox.stand.w.f1.04.z	2+2	s0100002
e.mbox.stand.w.f1.08.z	8	s0100004
e.mbox.stand.w.f1.10.z	2+10	s0100016
e.mbox.stand.w.f1.12.z	12	s0100006
e.mbox.stand.w.f1.16.z	2+2+12	s0100008

Корпуси щитів обліку e.mbox.stand.n.f1.z, навісні, 1-фазні, із замком, IP30

Призначені для: встановлення 1-фазних лічильників обліку електричної енергії, монтажу низьковольтного модульного електрообладнання.

Назва	Кількість модулів	Код замовлення
e.mbox.stand.n.f1.04.z	2+2	s0100003
e.mbox.stand.n.f1.08.z	8	s0100005
e.mbox.stand.n.f1.10.z	2+10	s0100015
e.mbox.stand.n.f1.12.z	12	s0100007
e.mbox.stand.n.f1.16.z	2+2+12	s0100009
e.mbox.stand.n.f1.16.z		s0100069

Корпуси щитів обліку e.mbox.stand.w.f3.z, вбудовані, 3-фазні, із замком, IP30

Призначені для: встановлення 3-фазних лічильників обліку електричної енергії, монтажу низьковольтного модульного електрообладнання.

Назва	Кількість модулів	Код замовлення
e.mbox.stand.w.f3.12.z	12	s0100010
e.mbox.stand.w.f3.24.z	4+4+16	s0100012
e.mbox.stand.w.f3.36.z	4+4+16+16	s0100030

Корпуси щитів обліку e.mbox.stand.n.f3.z, навісні, 3-фазні, із замком, IP30

Назва	Кількість модулів	Код замовлення
e.mbox.stand.n.f3.12.z	12	s0100011
e.mbox.stand.n.f3.24.z	4+4+16	s0100013
e.mbox.stand.n.f3.36.z	4+4+16+16	s0100031

Корпуси щитів обліку під електронний лічильник e.mbox.stand.w.f1.z.e, 1-фазні, вбудовані, із замком, IP30

Призначені для: встановлення 1-фазних електронних лічильників обліку електричної енергії, монтажу низьковольтного модульного електрообладнання.

Назва	Кількість модулів	Код замовлення
e.mbox.stand.w.f1.04.z.e	2+2	s0100064
e.mbox.stand.w.f1.08.z.e	8	s0100050
e.mbox.stand.w.f1.10.z.e	10	s0100066
e.mbox.stand.w.f1.12.z.e	12	s0100068
e.mbox.stand.w.f1.16.z.e	16	s0100070

Корпуси щитів обліку під електронний лічильник e.mbox.stand.n.f1.z.e, навісні 1-фазні, із замком, IP30

Назва	Кількість модулів	Код замовлення
e.mbox.stand.n.f1.04.z.e	2+2	s0100063
e.mbox.stand.n.f1.08.z.e	8	s0100049
e.mbox.stand.n.f1.10.z.e	10	s0100065
e.mbox.stand.n.f1.12.z.e	12	s0100067
e.mbox.stand.n.f1.16.z.e	16	s0100069

Корпуси щитів обліку під електронний лічильник e.mbox.stand.w.f3.z.e, 3-фазні, вбудовані, із замком, IP30

Призначені для: встановлення 3-фазних електронних лічильників обліку електричної енергії, монтажу низьковольтного модульного електрообладнання.

Назва	Кількість модулів	Код замовлення
e.mbox.stand.w.f3.12.z.e	12	s0100072
e.mbox.stand.w.f3.24.z.e	4+4+16	s0100051
e.mbox.stand.w.f3.36.z.e	4+4+16+16	s0100074

Корпуси щитів обліку під електронний лічильник e.mbox.stand.n.f3.z.e, навісні 3-фазні, із замком, IP30

Призначені для: встановлення 3-фазних електронних лічильників обліку електричної енергії, монтажу низьковольтного модульного електрообладнання.

Назва	Кількість модулів	Код замовлення
e.mbox.stand.n.f3.12.z.e	12	s0100071
e.mbox.stand.n.f3.24.z.e	24	s0100052
e.mbox.stand.n.f3.36.z.e	36	s0100073

Корпуси щитів обліку вуличні e.mbox.stand.n.z.str, навісні, із замком, IP54

Призначені для встановлення 3-фазних електронних лічильників обліку електричної енергії, монтажу низьковольтного модульного електрообладнання - ззовні приміщень, або у приміщеннях з вологим і запиленим середовищем.

Назва	Кількість модулів	Облік	Кабельні вводи	Код замовлення
e.mbox.stand.n.f1.6.z.str	6	1-фазний	2H	s0100014
e.mbox.stand.n.f3.6.z.str	6	3-фазний		s0100126
e.mbox.stand.n.f3.22.z.str	22	3-фазний		s0100147

Дверцята ревізійні

Призначені для організації технологічних отворів, які закриваються, з метою доступу до розміщеного всередині обладнання.

Назва	Закривання	Код замовлення
e.mdoor.stand.150.150.z	замок	s0100062
e.mdoor.stand.200.200.z		s0100059
e.mdoor.stand.200.300.z		s0100054
e.mdoor.stand.200.400.z		s0100154
e.mdoor.stand.250.250.z		s0100056
e.mdoor.stand.300.400.z		s0100044
e.mdoor.stand.300.500.z		s0100046
e.mdoor.stand.400.400.z		s01000285
e.mdoor.stand.400.500.z		s0100085
e.mdoor.stand.400.600.z		s0100061
e.mdoor.stand.500.500.z		s0100196
e.mdoor.stand.500.600.z		s0100197
e.mdoor.stand.500.700.z		s0100199
e.mdoor.stand.600.600.z		s0100198

Замки для шаф металевих

Призначені для замикання металевих шаф.

Назва	Закривання	Код замовлення
e.lock.stand	замок e.lock.stand для шаф металевих	s053001

Назва	Закривання	Код замовлення
e.lock.01	замок e.lock.01 подвійна бородка, 22-25/50, металевий ключ	s053101

Назва	Закривання	Код замовлення
e.lock.02	замок e.lock.02 подвійна бородка, 22-25/50, пластиковий ключ	s053102

Назва	Закривання	Код замовлення
e.lock.03	замок e.lock.03 під англ. ключ, 18-20/40	s053103

Назва	Закривання	Код замовлення
e.lock.04	замок e.lock.04 квадрат, 20-25/42, IP 65	s053104

Назва	Закривання	Код замовлення
e.lock.05	замок-ручка e.lock.05 з кнопкою відкриття, IP54	s053105

Назва	Закривання	Код замовлення
e.lock.06	замок-ручка з механізмом e.lock.06	s053106

Пристрій для блокування замка e.lock.07

Пристрій призначений для додаткового захисту замків корпусів та шаф від несанкціонованого проникнення та пошкодження.

Назва	Закривання	Код замовлення
e.lock.07	пристрій для блокування замка e.lock.07	s053107

Корпуси металеві модульні MBOX серії Professional

Призначені для монтажу низьковольтного модульного електрообладнання.

Назва	Габарити корпусу (В×Ш×Г), мм	Кількість модулів	Комплектація	Товщина металу корпусу, мм	Код замовлення
Навісний монтаж					
e.mbox.pro.n.12z IP31	240×310×120	12	Корпус - 1 шт.; Фальшпанель - 1 шт.; Двері - 1 шт.; Замок - 1 шт.; DIN-рейка - 1 шт.; Провід заземлення - 1 шт.	0,8	s0100201
e.mbox.pro.n.18z IP31	240×420×120	18	Корпус - 1 шт.; Фальшпанель - 1 шт.; Двері - 1 шт.; Замок - 1 шт.; DIN-рейка - 1 шт.; Провід заземлення - 1 шт.		s0100202

	Назва	Габарити корпусу (В×Ш×Г), мм	Кількість модулів	Комплектація	Товщина металу корпусу, мм	Код замовлення
	e.mbox.pro.n.24z IP31	375×310×120	24	Корпус - 1 шт.; Фальшпанель - 1 шт.; Двері - 1 шт.; Замок - 1 шт.; DIN-рейка - 2 шт.; Провід заземлення - 1 шт.		s0100203
	e.mbox.pro.n.36z IP31	510×310×120	36	Корпус - 1 шт.; Фальшпанель - 1 шт.; Двері - 1 шт.; Замок - 1 шт.; DIN-рейка - 3 шт.; Провід заземлення - 1 шт.		s0100204
	e.mbox.pro.n.48z IP31	645×310×120	48	Корпус - 1 шт.; Фальшпанель - 1 шт.; Двері - 1 шт.; Замок - 1 шт.; DIN-рейка - 4 шт.; Провід заземлення - 1 шт.		s0100205
	e.mbox.pro.n.54z IP31	510×420×120	54	Корпус - 1 шт.; Фальшпанель - 1 шт.; Двері - 1 шт.; Замок - 1 шт.; DIN-рейка - 3 шт.; Провід заземлення - 1 шт.		s0100206
	e.mbox.pro.n.72z IP31	500×600×120	72	Корпус - 1 шт.; Фальшпанель - 1 шт.; Двері - 2 шт.; Замок - 2 шт.; DIN-рейка - 3 шт.; Провід заземлення - 1 шт.	0,8	s0100207
	e.mbox.pro.n.12z IP54	240×310×150	12	Корпус - 1 шт.; Фальшпанель - 1 шт.; Двері - 1 шт.; Замок - 1 шт.; DIN-рейка - 1 шт.; Провід заземлення - 1 шт.		s0100215
	e.mbox.pro.n.24z IP54	375×310×150	24	Корпус - 1 шт.; Фальшпанель - 1 шт.; Двері - 1 шт.; Замок - 1 шт.; DIN-рейка - 2 шт.; Провід заземлення - 1 шт.		s0100216
	e.mbox.pro.n.36z IP54	510×310×150	36	Корпус - 1 шт.; Фальшпанель - 1 шт.; Двері - 1 шт.; Замок - 1 шт.; DIN-рейка - 3 шт.; Провід заземлення - 1 шт.		s0100217
	e.mbox.pro.n.48z IP54	645×310×120	48	Корпус - 1 шт.; Фальшпанель - 1 шт.; Двері - 1 шт.; Замок - 1 шт.; DIN-рейка - 3 шт.; Провід заземлення - 1 шт.		s0100218

	Назва	Габарити корпусу (В×Ш×Г), мм	Кількість модулів	Комплектація	Товщина металу корпусу, мм	Код замовлення
	e.mbox.pro.n.54z IP54	510×420×120	54	Корпус - 1 шт.; Фальшпанель - 1 шт.; Двері - 2 шт.; Замок - 2 шт.; DIN-рейка - 3 шт.; Провід заземлення - 1 шт.	0,8	s0100219
	e.mbox.pro.n.72z IP54	500×600×120	72	Корпус - 1 шт.; Фальшпанель - 1 шт.; Двері - 1 шт.; Замок - 1 шт.; DIN-рейка - 1 шт.; Провід заземлення - 1 шт.		s0100220
	Вбудований монтаж					
	e.mbox.pro.w.12z IP31	Ніша: 232×282×120 Корпус: 285×335×122	12	Корпус - 1 шт.; Фальшпанель - 1 шт.; Двері - 1 шт.; Замок - 1 шт.; DIN-рейка - 1 шт.; Провід заземлення - 1 шт.	0,8	s0100208
	e.mbox.pro.w.18z IP31	Ніша: 232×390×120 Корпус: 285×443×122	18	Корпус - 1 шт.; Фальшпанель - 1 шт.; Двері - 1 шт.; Замок - 1 шт.; DIN-рейка - 1 шт.; Провід заземлення - 1 шт.		s0100209
	e.mbox.pro.w.24z IP31	Ніша: 362×282×120 Корпус: 415×335×122	24	Корпус - 1 шт.; Фальшпанель - 1 шт.; Двері - 1 шт.; Замок - 1 шт.; DIN-рейка - 2 шт.; Провід заземлення - 1 шт.		s0100210
	e.mbox.pro.w.36z IP31	Ніша: 492×282×120 Корпус: 545×335×122	36	Корпус - 1 шт.; Фальшпанель - 1 шт.; Двері - 1 шт.; Замок - 1 шт.; DIN-рейка - 3 шт.; Провід заземлення - 1 шт.	0,8	s0100211
	e.mbox.pro.w.48z IP31	Ніша: 622×282×120 Корпус: 675×335×122	48	Корпус - 1 шт.; Фальшпанель - 1 шт.; Двері - 1 шт.; Замок - 1 шт.; DIN-рейка - 4 шт.; Провід заземлення - 1 шт.		s0100212
	e.mbox.pro.w.54z IP31	Ніша: 492×390×120 Корпус: 545×443×122	54	Корпус - 1 шт.; Фальшпанель - 1 шт.; Двері - 1 шт.; Замок - 1 шт.; DIN-рейка - 3 шт.; Провід заземлення - 1 шт.		s0100213
	e.mbox.pro.w.72z IP31	Ніша: 492×502×120 Корпус: 545×555×122	72	Корпус - 1 шт.; Фальшпанель - 1 шт.; Двері - 2 шт.; Замок - 2 шт.; DIN-рейка - 3 шт.; Провід заземлення - 1 шт.		s0100214

Корпуси обліку металеві MBOX серії Professional

Застосовуються для встановлення лічильників обліку електричної енергії, монтажу модульного захисного і розподільчого обладнання, модульних пристроїв автоматики, пристроїв управління і сигналізації.

	Назва	Габарити корпусу (В×Ш×Г), мм	Кількість модулів	Тип лічильника	Комплектація	Товщина металу корпусу, мм	Код замовлення
	Навісний монтаж						
	e.mbox.pro.n.f1.12z IP31	490×290×145	12	1 -фазний	Корпус - 1 шт.; Фальшпанель - 1 шт.; Двері з віконцем - 1 шт.; Панель під 1ф лічильник - 1 шт.; Замок - 1 шт.; DIN-рейка - 1 шт.; Провід заземлення - 1 шт.	0,8	s0100221
	e.mbox.pro.n.f3.12z IP31	541×305×145	12	3 -фазний	Корпус - 1 шт.; Фальшпанель - 1 шт.; Двері з віконцем - 1 шт.; Панель під 3ф лічильник - 1 шт.; Замок - 1 шт.; DIN-рейка - 1 шт.; Провід заземлення - 1 шт.		s0100222
	e.mbox.pro.n.f3.27z IP31	541×435×145	27	3 -фазний	Корпус - 1 шт.; Фальшпанель - 1 шт.; Двері з віконцем - 1 шт.; Панель під 3ф лічильник - 1 шт.; Замок - 1 шт.; DIN-рейка - 4 шт.; Провід заземлення - 1 шт.		s0100223
	e.mbox.pro.n.f1.4z IP54	300×320×150	4	1 -фазний	Корпус - 1 шт.; Двері - 2 шт. (зовнішні і внутрішні з віконцем); Панель під 1ф лічильник - 1 шт.; Замок - 1 шт.; DIN-рейка - 1 шт.; Провід заземлення - 1 шт.		s0100224
	e.mbox.pro.n.f3.9z IP54	530×290×150	9	3 -фазний	Корпус - 1 шт.; Двері - 2 шт. (зовнішні і внутрішні з віконцем); Панель під 3ф лічильник - 1 шт.; Замок - 1 шт.; DIN-рейка - 1 шт.; Провід заземлення - 1 шт.		s0100225
	Вбудований монтаж						
	e.mbox.pro.w.f1.12z IP31	Ніша: 450×270×117 Корпус: 505×325×121	12	1-фазний	Корпус - 1 шт.; Фальшпанель - 1 шт.; Двері з віконцем - 1 шт.; Панель під 3ф лічильник - 1 шт.; Замок - 1 шт.; DIN-рейка - 1 шт.; Провід заземлення - 1 шт.	0,8	s0100228

	Назва	Габарити корпусу (В×Ш×Г), мм	Кількість модулів	Тип лічильника	Комплектація	Товщина металу корпусу, мм	Код замовлення
	e.mbox.pro.w.f3.12z IP31	Ніша: 500×290×120 Корпус: 557×340×123	12	3 -фазний	Корпус - 1 шт.; Фальшпанель - 1 шт.; Двері з віконцем - 1 шт.; Панель під 3ф лічильник - 1 шт.; Замок - 1 шт.; DIN-рейка - 1 шт.; Провід заземлення - 1 шт.	0,8	s0100226
	e.mbox.pro.w.f3.27z IP31	Ніша: 500×400×120 Корпус: 557×450×122	27	3 -фазний	Корпус - 1 шт.; Фальшпанель - 1 шт.; Двері з віконцем - 1 шт.; Панель під 3ф лічильник - 1 шт.; Замок - 1 шт.; DIN-рейка - 4 шт.; Провід заземлення - 1 шт.		s0100227

Корпуси з монтажною панеллю MBOX серії Professional

Призначені для монтажа силового електрообладнання, низковольтного обладнання, релейного обладнання.

	Назва	Габарити корпусу (В×Ш×Г), мм	Габарити монтажної панелі (В1×Ш1), мм	Комплектація	Товщина металу корпусу, мм	Товщина металу монтажної панелі, мм	Код замовлення
	IP31						
	e.mbox.pro.p.30.20.15z IP31	300×200×150	240×140	Корпус - 1 шт.; Двері - 1 шт.; Панель монтажна оцинкована - 1 шт.; Замок - 1 шт.; Кріплення - 4 шт.	0,8	1,5	s0100231
	e.mbox.pro.p.40.30.15z IP31	400×300×150	340×240	Корпус - 1 шт.; Двері - 1 шт.; Панель монтажна оцинкована - 1 шт.; Замок - 1 шт.; Кріплення - 4 шт.		1,5	s0100232
	e.mbox.pro.p.40.30.20z IP31	400×300×200	340×240	Корпус - 1 шт.; Двері - 1 шт.; Панель монтажна оцинкована - 1 шт.; Замок - 1 шт.; Кріплення - 4 шт.			s0100233
	e.mbox.pro.p.40.40.20z IP31	400×400×200	340×340	Корпус - 1 шт.; Двері - 1 шт.; Панель монтажна оцинкована - 1 шт.; Замок - 1 шт.; Кріплення - 4 шт.			s0100234
	e.mbox.pro.p.50.40.20z IP31	500×400×200	440×340	Корпус - 1 шт.; Двері - 1 шт.; Панель монтажна оцинкована - 1 шт.; Замок - 1 шт.; Кріплення - 4 шт.		2	s0100235

Назва	Габарити корпусу (В×Ш×Г), мм	Габарити монтажної панелі (В1×Ш1), мм	Комплектація	Товщина металу корпусу, мм	Товщина металу монтажної панелі, мм	Код замовлення
e.mbox.pro.p.60.40.20z IP31	600×400×200	540×340	Корпус - 1 шт.; Двері - 1 шт.; Панель монтажна оцинкована - 1 шт.; Замок - 1 шт.; Кріплення - 4 шт.	0,8	2	s0100236
e.mbox.pro.p.60.50.20z IP31	600×500×200	540×440	Корпус - 1 шт.; Двері - 1 шт.; Панель монтажна оцинкована - 1 шт.; Замок - 1 шт.; Кріплення - 4 шт.			s0100237
e.mbox.pro.p.80.65.25z IP31	800×650×250	740×590	Корпус - 1 шт.; Двері - 1 шт.; Панель монтажна оцинкована - 1 шт.; Замок - 2 шт.; Кріплення - 4 шт.	1		s0100238
e.mbox.pro.p.100.65.30z IP31	1000×650×300	940×590	Корпус - 1 шт.; Двері - 1 шт.; Панель монтажна оцинкована - 1 шт.; Замок - 2 шт.; Кріплення - 4 шт.			s0100239
e.mbox.pro.p.120.80.30z IP31	1200×800×300	1140×740	Корпус - 1 шт.; Двері - 1 шт.; Панель монтажна оцинкована - 1 шт.; Замок - 2 шт.; Кріплення - 4 шт.			s0100240
e.mbox.pro.p.140.80.30z IP31	1400×800×300	1300×740	Корпус - 1 шт.; Двері - 1 шт.; Панель монтажна оцинкована - 1 шт.; Замок - 2 шт.; Кріплення - 4 шт.	1,2		s0100241
e.mbox.pro.p.160.80.40z IP31	1600×800×400	1500×740	Корпус - 1 шт.; Двері - 1 шт.; Панель монтажна оцинкована - 1 шт.; Замок - 2 шт.; Кріплення - 4 шт.	1,2		s0100242
IP54						
e.mbox.pro.p.30.20.15z IP54	300×200×150	240×140	Корпус - 1 шт.; Двері - 1 шт.; Панель монтажна оцинкована - 1 шт.; Замок - 1 шт.; Кріплення - 4 шт.	0,8	1,5	s0100243
e.mbox.pro.p.40.30.20z IP54	400×300×200	340×240	Корпус - 1 шт.; Двері - 1 шт.; Панель монтажна оцинкована - 1 шт.; Замок - 1 шт.; Кріплення - 4 шт.			s0100244
e.mbox.pro.p.40.40.20z IP54	400×400×200	340×340	Корпус - 1 шт.; Двері - 1 шт.; Панель монтажна оцинкована - 1 шт.; Замок - 1 шт.; Кріплення - 4 шт.			s0100245

Назва	Габарити корпусу (В×Ш×Г), мм	Габарити монтажної панелі (В1×Ш1), мм	Комплектація	Товщина металу корпусу, мм	Товщина металу монтажної панелі, мм	Код замовлення
e.mbox.pro.p.50.40.20z IP54	500×400×200	440×340	Корпус - 1 шт.; Двері - 1 шт.; Панель монтажна оцинкована - 1 шт.; Замок - 1 шт.; Кріплення - 4 шт.	0,8	2	s0100246
e.mbox.pro.p.60.40.20z IP54	600×400×200	540×340	Корпус - 1 шт.; Двері - 1 шт.; Панель монтажна оцинкована - 1 шт.; Замок - 1 шт.; Кріплення - 4 шт.			s0100247
e.mbox.pro.p.60.50.20z IP54	600×500×200	540×440	Корпус - 1 шт.; Двері - 1 шт.; Панель монтажна оцинкована - 1 шт.; Замок - 1 шт.; Кріплення - 4 шт.			s0100248
e.mbox.pro.p.80.65.25z IP54	800×650×250	740×590	Корпус - 1 шт.; Двері - 1 шт.; Панель монтажна оцинкована - 1 шт.; Замок - 2 шт.; Кріплення - 4 шт.	1		s0100249
e.mbox.pro.p.100.65.30z IP54	1000×650×300	940×590	Корпус - 1 шт.; Двері - 1 шт.; Панель монтажна оцинкована - 1 шт.; Замок - 2 шт.; Кріплення - 4 шт.			s0100250
e.mbox.pro.p.120.80.30z IP54	1200×800×300	1140×740	Корпус - 1 шт.; Двері - 1 шт.; Панель монтажна оцинкована - 1 шт.; Замок - 2 шт.; Кріплення - 4 шт.			s0100251
e.mbox.pro.p.140.80.30z IP54	1400×800×300	1300×740	Корпус - 1 шт.; Двері - 1 шт.; Панель монтажна оцинкована - 1 шт.; Замок - 2 шт.; Кріплення - 4 шт.	1,2	2	s0100252
e.mbox.pro.p.160.80.40z IP54	1600×800×400	1500×740	Корпус - 1 шт.; Двері - 1 шт.; Панель монтажна оцинкована - 1 шт.; Замок - 2 шт.; Кріплення - 4 шт.			s0100253

Корпуси з монтажною панеллю MBOX серії Industrial IP65

Призначені для монтажу електрощитового обладнання: щитів обліку електроенергії, автоматики і управління у місцях з підвищеним вмістом вологи та пилу.

Назва	Габарити корпусу (В×Ш×Г), мм	Габарити монтажної панелі (В1×Ш1), мм	Товщина металу корпуса, мм	Товщина монтажної панелі, мм	Код замовлення
Навісний монтаж					
e.mbox.industrial.p.30.20.15z IP65	300×200×150	240×140	1,2	2	s0100255
e.mbox.industrial.p.40.30.20z IP65	400×300×200	340×240			s0100256

Назва	Габарити корпусу (В×Ш×Г), мм	Габарити монтажної панелі (В1×Ш1), мм	Товщина металу корпуса, мм	Товщина монтажної панелі, мм	Код замовлення
e.mbox.industrial.p.40.40.20z IP65	400×400×200	340×340	1,2	2	s0100257
e.mbox.industrial.p.50.40.20z IP65	500×400×200	440×340			s0100258
e.mbox.industrial.p.60.40.20z IP65	600×400×200	540×340			s0100254
e.mbox.industrial.p.60.50.20z IP65	600×500×200	540×440			s0100259
e.mbox.industrial.p.80.65.25z IP65	800×650×250	740×590	1,5		s0100260
e.mbox.industrial.p.100.65.30z IP65	1000×650×300	940×590			s0100261
e.mbox.industrial.p.120.80.30z IP65	1200×800×300	1140×740			s0100262

Корпуси металеві модульні серії KARWASZ

Корпуси металеві модульні RP, вбудовані, IP30

Призначені для монтажу низьковольтного модульного електрообладнання.

Назва	Кількість модулів	Закривання	Пломбування	Шини	Код замовлення
e.mbox.RP-6-P	6	засувка пластикова	+	N: 4×10 мм²	RP-6-P
e.mbox.RP-6-P-Z		замок			RP-6-P Z
e.mbox.RP-12-P	12	засувка пластикова		N: 7×10 мм², PE	RP-12-P
e.mbox.RP-48	16+16+16	–	–	N: 1×35+20×16 мм², PE	RP-48
e.mbox.RP-60	20+20+20	–		N: 3×20+23×10 мм², PE	RP-60

Корпуси металеві модульні RN, навісні, IP30

Призначені для монтажу низьковольтного модульного електрообладнання.



Назва	Кількість модулів	Закривання	Пломбування	Шини	Код замовлення
e.mbox.RN-6-P	6	засувка пластикова	+	N: 4×10 мм², PE	RN-6-P
e.mbox.RN-36	12+12	засувка пластикова	–	N: 3×20+23×10 мм², PE	RN-36
e.mbox.RN-48	16+16+16	–		N: 1×35+20×16 мм², PE	RN-48

Корпуси щитів обліку RW-1, вбудовані, 1-фазні, IP30

Призначені для встановлення 1-фазних лічильників обліку електричної енергії, монтажу низьковольтного модульного електрообладнання.

Назва	Закривання	Ревізійне вікно	Шини	Код замовлення
e.mbox.RW-1-P	засувка пластикова	–	N: 4×10 мм², PE	RW-1-P
e.mbox.RW-1-P-Z	замок			RW-1-P-Z
e.mbox.RW-1-P-Z/O		+		RW-1-P-Z/O

Корпуси щитів обліку RU-1, навісні, 1-фазні, IP30

Призначені для встановлення 1-фазних лічильників обліку електричної енергії, монтажу низьковольтного модульного електрообладнання.

Назва	Кількість модулів	Ревізійне вікно	Закривання	Пломбу-вання	Шини	Код замовле ння
e.mbox.RU-1-P	6	–	засувка пласти-кова	+	N: 4×10 мм², PE	RU-1-P
e.mbox.RU-1-P-Z			замок			RU-1-P-Z
e.mbox.RU-1-P-Z/O		+				RU-1-P-Z/O

Корпуси щитів обліку RU-3, навісні, 3-фазні, IP30

Призначені для встановлення 3-фазних лічильників обліку електричної енергії, монтажу низьковольтного модульного електрообладнання.

Назва	Кількість модулів	Ревізійне вікно	Закривання	Пломбу-вання	Шини	Код замовле ння
e.mbox.RU-3 Z	6	–	засувка пласти-кова	–	N: 7×10 мм², PE	RU-3 Z
e.mbox.RU-3-Z/O		+	замок			RU-3-Z/O

Корпус металевий модульний герметичний RNH, навісний, IP54

Призначені для монтажу низьковольтного модульного електрообладнання ззовні приміщень, або у приміщеннях з вологим і запиленим середовищем.

Назва	Кількість модулів	Шини	Код замовлення
e.mbox.RNH-36, IP54	12×12	N: 1×35+20×10 мм², PE	RNH-36

Дверцята ревізійні серії KARWASZ

Призначені для організації технологічних отворів, які закриваються, з метою доступу до розміщеного всередині обладнання.

Назва	Закривання	Код замовлення
DR 15x15	замок	15x15
DR 15x20		15x20
DR 20x20		20x20
DR 20x25		20x25
DR 25x30		25x30
DR 30x30		30x30
DR 40x60		40x60

Комплектуючі до корпусів металевих серії KARWASZ

Засувка

Призначена для засування корпусів металевих серії Karwasz.

Назва	Застосовується з шафами	Код замовлення
Засувка пластикова	KARWASZ	43-049-5

Ящики ЯР E.NEXT

Щити розподільчі ЯР призначені для прийому і розподілу електричної енергії в мережах змінного струму напругою 380/220 В частотою 50 Гц із глухо заземленою нейтраллю.

Назва	Номінальний струм, А	Рубильник e.VR32	Ступінь захисту	Код замовлення
ЯР-100	100	розривний	IP31	s0101020
ЯР-250	250			s0101021
ЯР-250 IP54	250		IP54	s0101018

Ящики ЯРП, ЯПРП E.NEXT

Пристрої ввідно-розподільчі ЯРП призначені для приймання і розподілу електричної енергії в мережах змінного струму напругою 400/230 В частотою 50 Гц із глухо заземленою нейтраллю і захисту ліній при перевантаженнях і коротких замиканнях у трифазних мережах та здійснюють також захист ліній, що відходять від перевантажень і струмів короткого замикання.

Назва	Номінальний струм, А	Рубильник e.VR32	Ступінь захисту	Код замовлення
ЯПРП-63А IP54	63	перекидний	IP54	s0101019
ЯПРП-100	100		IP31	s0101008
ЯПРП-100 IP54	100		IP54	s0101013
ЯПРП-250	250		IP31	s0101009
ЯПРП-250 IP54	250		IP54	s0101014
ЯПРП-400	400		IP31	s0101010
ЯПРП-400 IP54	400		IP54	s0101015
ЯПРП-630	630		IP31	s0101011
ЯПРП-630 IP54	630		IP54	s0101016
ЯРП-80	80	розривний	IP31	s0101024
ЯРП-100	100		IP31	s0101001
ЯРП-100 IP54	100		IP54	s0101005
ЯРП-250	250		IP31	s0101002
ЯРП-250 IP54	250		IP54	s0101006
ЯРП-400	400		IP31	s0101003
ЯРП-400 IP54	400		IP54	s0101007
ЯРП-630	630		IP31	s0101012
ЯРП-630 IP54	630		IP54	s0101004

Ящики зі знижувальним трансформатором ЯТЗ

ЯТЗ призначені для живлення мереж місцевого і ремонтного освітлення, а також для підключення переносного електричного інструменту.

Назва	Потужність знижувального трансформатора, ВА	Напруга первинної обмотки, В	Напруга вторинної обмотки, В	Код замовлення
ЯТП-0,25 220/12В IP31	250	≈ 220	≈ 12	s0102001
ЯТП-0,25 220/12В IP54			≈ 12	s0102002
ЯТП-0,25 220/24В IP31			≈ 24	s0102003
ЯТП-0,25 220/24В IP54			≈ 24	s0102004
ЯТП-0,25 220/36В IP31			≈ 36	s0102005
ЯТП-0,25 220/36В IP54			≈ 36	s0102006
ЯТП-0,25 220/42В IP31			≈ 42	s0102007
ЯТП-0,25 220/42В IP54	250	≈ 220	≈ 42	s0102008
ЯТП-0,25 220/12В-А IP31			≈ 12	s0102019
ЯТП-0,25 220/24В-А IP31			≈ 24	s0102014
ЯТП-0,25 220/36В-А IP31			≈ 36	s0102020
ЯТП-0,25 220/42В-А IP31			≈ 42	s0102021
ЯТП-0,25 380/220В IP31		≈ 380	≈ 220	s0102034
ЯТП-0,4 220/12В IP31	400	≈ 220	≈ 12	s0102009
ЯТП-0,4 220/12В IP54			≈ 12	s0102010

Назва	Потужність знижувального трансформатора, ВА	Напруга первинної обмотки, В	Напруга вторинної обмотки, В	Код замовлення
ЯТП-0,4 220/24В IP31	400	≈ 220	≈ 24	s0102011
ЯТП-0,4 220/24В IP54			≈ 24	s0102012
ЯТП-0,4 220/36В IP31			≈ 36	s0102015
ЯТП-0,4 220/36В IP54			≈ 36	s0102016
ЯТП-0,4 220/42В IP31			≈ 42	s0102017
ЯТП-0,4 220/42В IP54			≈ 42	s0102018
ЯТП-0,4 220/12В-А IP31			≈ 12	s0102022
ЯТП-0,4 220/24В-А IP31			≈ 24	s0102023
ЯТП-0,4 220/36В-А IP31			≈ 36	s0102024
ЯТП-0,4 220/42В-А IP31			≈ 42	s0102025
ЯТП-0,4 380/220В IP31		≈ 380	≈ 220	s0102035
ЯТП-0,63 220/12В IP31	630	220	≈ 12	s0102085
ЯТП-0,63 220/12В IP54			≈ 12	s0102086
ЯТП-0,63 220/12В-А IP31			≈ 12	s0102026
ЯТП-0,63 220/24В IP31			≈ 24	s0102087
ЯТП-0,63 220/24В IP54			≈ 24	s0102088
ЯТП-0,63 220/24В-А IP31			≈ 24	s0102027
ЯТП-0,63 220/36В IP31			≈ 36	s0102089
ЯТП-0,63 220/36В IP54			≈ 36	s0102090
ЯТП-0,63 220/36В-А IP31			≈ 36	s0102028
ЯТП-0,63 220/42В-А IP3			≈ 42	s0102029
ЯТП-1,0 220/12В IP31	1000		≈ 12	s0102013
ЯТП-1,0 220/12В IP54			≈ 12	s0102091
ЯТП-1,0 220/12В-А IP31			≈ 12	s0102093
ЯТП-1,0 220/24В IP31			≈ 24	s0102092
ЯТП-1,0 220/24В IP54			≈ 24	s0102094
ЯТП-1,0 220/36В IP31			≈ 36	s0102095
ЯТП-1,0 220/36В IP54			≈ 36	s0102096
ЯТП-1,0 220/42В IP31			≈ 42	s0102097
ЯТП-1,0 220/42В IP54			≈ 42	s0102099
ЯТП-1,2 220/12В IP31	1200		≈ 12	s0102101
ЯТП-1,2 220/12В IP54			≈ 12	s0102102
ЯТП-1,2 220/12В-А IP31			≈ 12	s0102032
ЯТП-1,2 220/24В IP31			≈ 24	s0102103
ЯТП-1,2 220/24В IP54			≈ 24	s0102104
ЯТП-1,2 220/36В IP31			≈ 36	s0102105
ЯТП-1,2 220/36В IP54			≈ 36	s0102106
ЯТП-1,2 220/36В-А IP31			≈ 36	s0102033
ЯТП-1,2 220/42В IP31			≈ 42	s0102107
ЯТП-1,2 220/42В IP54			≈ 42	s0102108
ЯТП-1,4 220/12В IP31	1400		≈ 12	s0102109
ЯТП-1,4 220/12В IP54			≈ 12	s0102110
ЯТП-1,4 220/12В-А IP31			≈ 12	s0102112
ЯТП-1,4 220/24В IP31			≈ 24	s0102113
ЯТП-1,4 220/24В IP54			≈ 24	s0102114
ЯТП-1,4 220/36В IP31			≈ 36	s0102116
ЯТП-1,4 220/36В IP54			≈ 36	s0102115
ЯТП-1,4 220/42В IP31			≈ 42	s0102117
ЯТП-1,4 220/42В IP54			≈ 42	s0102118

Ящик зі знижувальним трансформатором універсальний ЯТП-1,38 220/12.24.36.42.110.220В IP30

Призначений для живлення місцевого і ремонтного освітлення, а також для підключення переносних світильників і спеціального електроінструменту. Може використовуватися в гаражах, ремонтних майстернях, лабораторіях або будь-яких інших місцях, де необхідне підключення обладнання з різною напругою живлення.

Назва	Номінальна потужність, Вт	Напруга, В	Код замовлення
Напруга первинної обмотки (U1), В	1380	≈ 220	s0102030
Напруга вторинної обмотки (U2), В	160	≈ 12	
Напруга вторинної обмотки (U3), В	160	≈ 24	
Напруга вторинної обмотки (U4), В	160	≈ 36	
Напруга вторинної обмотки (U5), В	400	≈ 220	
Напруга вторинної обмотки (U6), В	250	≈ 110	
Напруга вторинної обмотки (U7), В	250	≈ 42	

Клімат-контроль щитовий

Призначений для забезпечення необхідного мікроклімату в електротехнічних щитах.

Термостат

Призначений для вмикання та вимикання обладнання підтримки мікроклімату в електротехнічних шафах.

Назва	Код замовлення
Термостат e.climatboard.01 1NC червоний	s0102036
Термостат e.climatboard.02 1NO блакитний	s0102037

Вентилятор

Призначений для вентиляції і охолодження в електротехнічних шафах.

Назва	Код замовлення
Вентилятор e.climatboard.03 AC230B 120x120x25 мм 18 Вт	s0102038
Вентилятор e.climatboard.05 AC230B 150x150x50 мм 27 Вт	s0102040
Вентилятор e.climatboard.07 AC230B 200x200x60 мм 63 Вт	s0102042

Решітка з фільтром

Призначена для фільтрації повітря і захисту вентилятора.

Назва	Код замовлення
Решітка з фільтром e.climatboard.04 до вентилятора 120x120 мм	s0102039
Решітка з фільтром e.climatboard.06 до вентилятора 150x150 мм	s0102041
Решітка з фільтром e.climatboard.08 до вентилятора 200x200 мм	s0102043

Нагрівальний елемент

Призначений для нагріву повітря і підтримки необхідного мікроклимату у електротехнічній шафі. Забезпечує захист від утворення роси, дозволяє уникнути конденсації вологи і пари.

Назва	Код замовлення
Елемент нагрівальний e.climatboard.09 AC230B 15 Вт	s0102044
Елемент нагрівальний e.climatboard.10 AC230B 30 Вт	s0102045
Елемент нагрівальний e.climatboard.11 AC230B 45 Вт	s0102046
Елемент нагрівальний e.climatboard.12 AC230B 60 Вт	s0102047
Елемент нагрівальний e.climatboard.13 AC230B 100 Вт	s0102048

Щитові вольтметри та амперметри серії e.meter72

Амперметр

Призначений для індикації величини змінного струму.

Назва	Номінальний струм, А	Включення	Код замовлення
e.meter72.a100.dir	100	пряме	s066002
e.meter72.a.body	5	трансформаторне	s066003

Вольтметр

Призначений для індикації величини напруги в ланцюгах змінного струму.

Назва	Включення	Код замовлення
e.meter72.v500.dir	пряме (0-500 В, 50 Гц)	s066001

Шкала

Призначена для встановлення в амперметр трансформаторного підключення.

Назва	Номінальний струм, А	Опис	Код замовлення
e.meter72.a50.scale	50	для e.meter72.a.body	s066010
e.meter72.a100.scale	100		s066011
e.meter72.a200.scale	200		s066004
e.meter72.a300.scale	300		s066005
e.meter72.a400.scale	400		s066006
e.meter72.a600.scale	600		s066007
e.meter72.a1000.scale	1000		s066008
e.meter72.1500.scale	1500		s066009

Перемикачі для амперметрів і вольтметрів серії e.switch

Перемикач амперметра

Перемикач амперметра **e.switch.a20** дозволяє за допомогою одного амперметра вимірювати струм в кожній з трьох фаз.

Назва	Номінальний струм, А	Номінальна напруга, В	Кількість положень	Опис	Код замовлення
e.switch.a20	20	≈ 500	4	для амперметра	s064001

Перемикач вольтметра

Перемикач вольтметра **e.switch.v** на 7 положень дозволяє за допомогою одного вольтметра вимірювати лінійну та фазну напругу в трифазній мережі.

Назва	Номінальний струм, А	Номінальна напруга, В	Кількість положень	Опис	Код замовлення
e.switch.v	15	≈ 600	7	для вольтметра	s064002

Трансформатори струму з роз'ємним магнітопроводом

Конструкція трансформаторів струму **e.trans.split** дозволяє здійснювати монтаж у вже існуючих електроустановках з мінімальними витратами часу, оскільки не потрібно від'єднувати шини та кабелі.

Назва	Номінальний струм первинного ланцюга, А	Номінальний струм вторинного ланцюга, А	Клас точності	Номінальне вторинне навантаження, ВА	Ступінь захисту	Код замовлення
e.trans.400.split	400	5	1	5	IP20	s065001
e.trans.600.split	600					s065002
e.trans.1000.split	1000					s065003
e.trans.1500.split	1500					s065004

Лічильники електричної енергії

Лічильники електричної енергії НіК 2102, 1-фазні

Призначені для обліку електроенергії.

Назва	Номінальна напруга, В	Номінальна (максимальна) сила струму, А	Кількість вимірювальних елементів кола струму	Код замовлення
НІК 2102-02 1,0 220В (5-60) А 6400 М1	220	5/60	2	nik3169
НІК 2102-02 1,0 220В (5-60) А 6400 М2			1	nik2826
НІК 2102-04 1,0 220В (5-50) А 6400 М2		5/50	2	nik2827

Лічильники електричної енергії НіК 2301, 3-фазні

Назва	Підключення	Номінальна напруга, В	Номінальна (максимальна) сила струму, А	Передаване число додаткового виходу (контакти C і D), імп/кВт×год	Код замовлення
НІК 2301 АК1	комбіноване	3×220/380	5/10	2000	nik1990
НІК 2301 АП1	пряме		5/100	200	nik1428
НІК 2301 АП2			5/60	400	nik2307
НІК 2301 АП3			5/120	200	nik2265
НІК 2301 АТ1	трансформаторне	3×100	5/10	2000	nik2308

Лічильники електричної енергії НіК 2303, 3-фазні

Назва	Підключення	Номінальна напруга, В	Номінальна (макс.) сила струму, А	Тарифікація	Інтерфейс	Код замовлення
Активної та реактивної енергії НІК 2303 АРК1 1100	комбіноване	3×220/380	5/10	–	CL+IR	nik2985
Активної та реактивної енергії НІК 2303 АРК1 1120					CL+RS485+IR	nik3767
Активної та реактивної енергії НІК 2303 АРП1 1100	пряме		5/100		CL+IR	nik2890
Активної та реактивної енергії НІК 2303 АРП1 1120					CL+S485+IR	nik3782
Активної та реактивної енергії НІК 2303 АРП2 1100			5/60		CL+IR	nik3168
Активної та реактивної енергії НІК 2303 АРП3 1100			5/120			nik3109
Активної та реактивної енергії НІК 2303 АРП3 1120		3×220/380	5/120		CL+RS485+IR	nik4091
Активної та реактивної енергії НІК 2303 АРП3 1121					CL+RS485+ IR+рел. вих.	nik3639
Активної та реактивної енергії НІК 2303 АРТ1 1100	трансформаторне		5/10		CL+IR	nik3110
Активної та реактивної енергії НІК 2303 АРК1Т 1100	комбіноване			+		nik3130
Активної та реактивної енергії НІК 2303 АРК1Т 1120					CL+RS485+IR	nik2895
Активної та реактивної енергії НІК 2303 АРК1Т 1121					CL+RS485+ IR+рел. вих.	nik3170
Активної та реактивної енергії НІК 2303 АРК1Т 1151						nik3111
Активної та реактивної енергії НІК 2303 АРП1Т 1100	пряме		5/100		CL+IR	nik3397
Активної та реактивної енергії НІК 2303 АРП1Т 1120					CL+RS485+IR	nik3172
Активної та реактивної енергії НІК 2303 АРП1Т 1121						nik3171
Активної та реактивної енергії НІК 2303 АРП1Т 1151					CL+CL+ IR+рел. вих.	nik3113
Активної та реактивної енергії НІК 2303 АРП2Т 1121			5/60		CL+RS485+ IR+рел. вих.	nik3638
Активної та реактивної енергії НІК 2303 АРП3Т 1101			5/10		CL+IR +рел. вих.	nik3115
Активної та реактивної енергії НІК 2303 АРП3Т 1121					CL+RS485 +рел. вих.	nik3345
Активної та реактивної енергії НІК 2303 АРТ1Т 1101	трансформаторне	3×220/380	5/10		CL+IR+ рел. вих.	nik3117
Активної та реактивної енергії НІК 2303 АРТ1Т 1121					CL+RS485+ IR+рел. вих.	nik3116
Активної та реактивної енергії НІК 2303 АРТ2Т 1101	трансформаторне	3×100	5/10		CL+IR+ рел. вих.	nik3668
Активної та реактивної енергії НІК 2303 АРТ2Т 1121		3×220/380	5/100		CL+RS485+ IR+рел. вих.	nik3607
Активної енергії НІК 2303 АК1Т 1101	комбіноване				CL+IR+ рел. вих.	nik3118
Активної енергії НІК 2303 АП1Т 1101	пряме					nik3119

Назва	Підключення	Номінальна напруга, В	Номінальна (макс.) сила струму, А	Тарифікація	Інтерфейс	Код замовлення
Активної енергії НІК 2303 АП1Т 1121	пряме	3×220/380	5/100	+	CL+RS485 +рел. вих.	nik2908
Активної енергії НІК 2303 АП2Т 1101			5/60		CL+IR+ рел. вих.	nik3498
Активної енергії НІК 2303 АП3Т 1101			5/120			nik3573
Активної енергії НІК 2303 АП3Т 1121					CL+RS485	nik3618

Комутаційна колодка

Призначена для забезпечення монтажу та демонтажу трифазних лічильників електричної енергії з максимальним струмом не більше 10 А (комбінованого і трансформаторного вмикання) в точці обліку без вимкнення навантаження. Колодка дозволяє вимірювати силу струму та напругу навантаження без вимкнення навантаження і порушення обліку електроенергії підключеним до колодки лічильником.

Назва	Код замовлення
Комутаційна колодка НІК-КП25	nik3467

Трансформатори струму

Трансформатори струму призначені для вимірювання великих струмів з використанням стандартних вимірювальних приладів і пристроїв автоматичного управління і контролю.

Назва	Номінальний первинний струм, А	Клас точності	Код замовлення
Трансформатор струму Т-0,66 100/5	100	0,5	Т-0,66/100/5
Трансформатор струму Т-0,66 100/5 0,5s	100	0,5s	Т-0,66/100/5/0,5s
Трансформатор струму Т-0,66 150/5	150	0,5	Т-0,66/150/5
Трансформатор струму Т-0,66 150/5 0,5s	150	0,5s	Т-0,66/150/5/0,5s
Трансформатор струму Т-0,66 200/5	200	0,5	Т-0,66/200/5
Трансформатор струму Т-0,66 200/5 0,5s	200	0,5s	Т-0,66/200/5/0,5s
Трансформатор струму Т-0,66 300/5	300	0,5	Т-0,66/300/5
Трансформатор струму Т-0,66 300/5 0,5s	300	0,5s	Т-0,66/300/5/0,5s
Трансформатор струму Т-0,66 400/5	400	0,5	Т-0,66/400/5
Трансформатор струму Т-0,66 400/5 0,5s	400	0,5s	Т-0,66/400/5/0,5s
Трансформатор струму Т-0,66 500/5 0,5s	500	0,5s	Т-0,66/500/5/0,5s
Трансформатор струму Т-0,66 600/5	600	0,5	Т-0,66/600/5
Трансформатор струму Т-0,66-1 1000/5	1000	0,5	Т-0,66/1/1000/5
Трансформатор струму ТШ-0,66 200/5 0,5s	200	0,5s	ТШ-0,66/200/5/0,5s
Трансформатор струму ТШ-0,66 300/5 0,5s	300	0,5s	ТШ-0,66/300/5/0,5s
Трансформатор струму ТШ-0,66 600/5	600	0,5	ТШ-0,66/300/5

Корпуси пластикові модульні серії TAREL

Призначені для монтажу низьковольтного модульного електрообладнання. Мають можливість пломбування корпусу.

Корпуси пластикові модульні однорядні

Назва	Монтаж	Кількість модулів	Код замовлення
Навісний (NT) 3 модульний, однорядний, без дверцят, IP30	навісний	3	6670-103

Корпуси пластикові модульні однорядні з дверцятами

Назва	Монтаж	Кількість модулів	Код замовлення
Вбудований (PT) 5-модульний, IP30	вбудований	5	6666-105
Вбудований (PT) 5-модульний, IP30, з непрозорими дверцятами			6666-105непр
Вбудований (PT) 9-модульний, IP30		9	6667-109
Вбудований (PT) 9-модульний, IP30, з непрозорими дверцятами			6667-109непр
Вбудований (PT) 13 модульний, IP30		13	6668-113
Вбудований (PT) 13 модульний, IP30, з непрозорими дверцятами			6668-113непр
Навісний (NT) 5 модульний, IP40	навісний	5	6661-105
Навісний (NT) 5 модульний, IP40, з непрозорими дверцятами			6661-105непр
Навісний (NT) 5 модульний, IP55			6661-205
Навісний (NT) 5 модульний, IP55 з непрозорими дверцятами			6661-205непр
Навісний (NT) 9 модульний, IP40		9	6662-109
Навісний (NT) 9 модульний, IP40, з непрозорими дверцятами			6662-109непр
Навісний (NT) 9 модульний, IP55			6662-209
Навісний (NT) 13 модульний, IP40		13	6663-113
Навісний (NT) 13 модульний, IP40, з непрозорими дверцятами			6663-113непр
Навісний (NT) 13 модульний, IP55			6663-213
Навісний (NT) 13-модульний, IP55, з непрозорими дверцятами			6663-213непр
Навісний (NT) 18 модульний, IP40		18	6665-118
Навісний (NT) 18 модульний, IP40 з непрозорими дверцятами			6665-118непр
Навісний (NT) 18 модульний, IP55			6665-218
Навісний (NT) 18 модульний, IP55 з непрозорими дверцятами			6665-218непр

Корпуси пластикові модульні дворядні з дверцятами

Назва	Монтаж	Кількість модулів	Ступінь захисту	Код замовлення
Навісний (NT) 26 модульний, IP40, з прозорими дверцятами	навісний	13+13	IP40	6664-126
Навісний (NT) 26 модульний, IP40, з непрозорими дверцятами				6664-126непр
Навісний (NT) 26 модульний, IP55, з прозорими дверцятами			IP55	6664-226
Навісний (NT) 26 модульний, IP55, з непрозорими дверцятами				6664-226непр

Корпуси пластикові модульні трирядні з дверцятами

Призначені для монтажу модульного обладнання. Мають можливість пломбування корпусу.

Назва	Монтаж	Кількість модулів	Ступінь захисту	Код замовлення
Корпус пластиковий NT37 з прозорими дверцятами	навісний	13+11+13	IP40	6671-137
Корпус пластиковий NT37 з непрозорими дверцятами				6672-137непр
Корпус пластиковий NT37 з прозорими дверцятами			IP55	6671-237
Корпус пластиковий NT37 з непрозорими дверцятами				6672-237

Корпуси пластикові вуличні, українського виробництва, IP54

Корпус обліку пластиковий призначений для зовнішнього (вуличного) встановлення лічильників обліку електричної енергії та модульних автоматичних вимикачів.

Назва	Облік	Кількість модулів	Код замовлення
e.mbox.stand.plastic.n.f1	1-фазний	4	s0110001
e.mbox.stand.plastic.n.f1.прозорий			s0110002
e.mbox.stand.plastic.n.f1.pe прозорий			s0110005

Назва	Кришка	Облік	Кількість модулів	Код замовлення
e.mbox.stand.plastic.n.f3	непрозора	3-фазний	4+4	s0110003
e.mbox.stand.plastic.n.f3.прозорий	прозора			s0110004

Назва	Облік	Кількість модулів	Код замовлення
КДЕ-1	1-фазний	2	s0110008

Назва	Облік	Кількість модулів	Код замовлення
КДЕ-3 new	1, 3-фазний електронний	2	s0110007

Назва	Облік	Кількість модулів	Код замовлення
Ящик універсальний для однофазного і трифазного лічильника e/e DOT3.1	1, 3-фазний	3+3+3	nik4442
Ящик універсальний для однофазного і трифазного лічильника e/e DOT3.1 випуклий			nik2364

Корпус пластиковий модульний, вологозахищений серії e.industrial, IP65

Корпус пластиковий модульний e.industrial.box.4 призначений для зовнішнього встановлення низьковольтного модульного електрообладнання.

Назва	Кількість модулів	Код замовлення
e.industrial.box.4	4	i0600001

Корпуси пластикові модульні виробництва Туреччини, IP40

Корпуси пластикові модульні навісні без дверцят e.plbox.stand

Призначені для монтажу низьковольтного модульного електрообладнання. Застосовуються в житлових і офісних приміщеннях.

Назва	Габаритний розмір, мм	Кількість модулів	Код замовлення
e.plbox.stand.01	30×140×60	1	CSU1011

Назва	Габаритний розмір, мм	Кількість модулів	Код замовлення
e.plbox.stand.02	50×140×60	2	CSU1012
e.plbox.stand.04	80×140×60	4	CSU1034
e.plbox.stand.08	180×160×60	8	CSU1035

Корпуси пластикові модульні виробництва Туреччини, IP30

Призначені для монтажу низьковольтного модульного електрообладнання. Застосовуються в житлових і офісних приміщеннях.

Корпуси пластикові модульні вбудовані e.plbox.stand.w

Назва	Габаритний розмір, мм	Кількість модулів	Код замовлення
e.plbox.stand.w.02	93×142×105	2	s0290013
e.plbox.stand.w.04	138×142×105	4	s0290014
e.plbox.stand.w.06	163×142×105	6	s0290015
e.plbox.stand.w.09	217×172×105	9	s0290016
e.plbox.stand.w.12	272×182×105	12	s0290017
e.plbox.stand.w.16	207×272×105	16	s0290018
e.plbox.stand.w.24	272×332×105	24	s0290019
e.plbox.stand.w.36	272×482×105	36	s0290020

Корпуси пластикові модульні навісні e.plbox.stand.n

Назва	Габаритний розмір, мм	Кількість модулів	Код замовлення
e.plbox.stand.n.02	100×149×105	2	s0290005
e.plbox.stand.n.04	150×150×105	4	s0290006
e.plbox.stand.n.06	170×150×105	6	s0290007
e.plbox.stand.n.09	225×180×105	9	s0290008
e.plbox.stand.n.12	280×190×105	12	s0290009
e.plbox.stand.n.16	215×290×105	16	s0290010
e.plbox.stand.n.24	280×340×105	24	s0290011
e.plbox.stand.n.36	280×490×105	36	s0290012

Заглушки модульні

Призначені для закриття (заглушення) порожньої частини (прорізу) фальш-панелей - вільних від модульних пристроїв.

Назва	Габаритний розмір, мм	Кількість модулів	Код замовлення
e.terminal.plbox.stand.12	216×50×7,5	12	s0290021

Шафи пластикові ударостійкі виробництва Туреччини, IP65

Шафи пластикові ударостійкі з монтажною панеллю, IP65

Призначені для монтажу силового, захисного і розподільного електрообладнання, пристроїв автоматики та управління, обладнання кабельних мереж, обладнання мереж передавання даних і т.п. Встановлюються всередині та ззовні приміщень із підвищеним вмістом вологи і пилу.

Назва	Розмір	Код замовлення
З непрозорими дверцятами		
e.plbox.180.240.130.blank	180×240×130	CP5022
e.plbox.210.280.130.blank	210×280×130	CP5001
e.plbox.250.330.130.blank	250×330×130	CP5002
e.plbox.300.350.165.blank	300×350×165	CP5021
e.plbox.300.400.165.blank	300×400×165	CP5003
e.plbox.300.400.195.blank	300×400×195	CP5003D
e.plbox.350.500.195.blank	350×500×195	CP5007
e.plbox.400.500.175.blank	400×500×175	CP5004

Назва	Розмір	Код замовлення
e.plbox.400.600.200.blank	400×600×200	CP5005
e.plbox.500.600.220.blank	500×600×220	CP5008
e.plbox.500.700.245.blank	500×700×245	CP5006
e.plbox.600.800.260.blank	600×800×260	CP5009
e.plbox.750.1000.300.blank	750×1000×300	CP5023
З прозорими дверцятами		
e.plbox.180.240.130.tr	180×240×130	CP5032
e.plbox.210.280.130.tr	210×280×130	CP5011
e.plbox.250.330.130.tr	250×330×130	CP5012
e.plbox.300.350.165.tr	300×350×165	CP5031
e.plbox.300.400.165.tr	300×400×165	CP5013
e.plbox.300.400.195.tr	300×400×195	CP5013D
e.plbox.350.500.195.tr	350×500×195	CP5017
e.plbox.400.500.175.tr	400×500×175	CP5014
e.plbox.400.600.200.tr	400×600×200	CP5015
e.plbox.500.600.220.tr	500×600×220	CP5018
e.plbox.500.700.245.tr	500×700×245	CP5016
e.plbox.600.800.260.tr	600×800×260	CP5019

Шафи пластикові ударостійкі модульні, IP65

Призначені для монтажу модульного обладнання. Встановлюються всередині та ззовні приміщень із підвищеним вмістом вологи і пилу.

Назва	Кількість модулів	Код замовлення
З непрозорими дверцятами		
e.plbox.210.280.130.8m.blank	8	CP5101
e.plbox.250.330.130.18m.blank	18	CP5102
e.plbox.300.400.165.24m.blank	24	CP5103
e.plbox.400.500.175.54m.blank	54	CP5104
e.plbox.400.600.200.60m.blank	60	CP5105
e.plbox.350.500.195.45m.blank	45	CP5107
e.plbox.500.700.245.88m.blank	88	CP5106
З прозорими дверцятами		
e.plbox.210.280.130.8m.tr	8	CP5111
e.plbox.250.330.130.18m.tr	18	CP5112
e.plbox.300.400.165.24m.tr	24	CP5113
e.plbox.400.500.175.54m.tr	54	CP5114
e.plbox.400.600.200.60m.tr	60	CP5115
e.plbox.350.500.195.45m.tr	45	CP5117
e.plbox.500.700.245.88m.tr	88	CP5116

Шафи пластикові ударостійкі, IP65 під встановлення лічильників електроенергії

Призначені для монтажу 1-фазних і 3-фазних пристроїв обліку електроенергії, а також низьковольтного модульного електрообладнання. Встановлюються всередині та ззовні приміщень із підвищеним вмістом вологи і пилу.

Назва	Облік	Кількість модулів	Код замовлення
З непрозорими дверцятами			
e.plbox.250.330.130.1f.2m.blank	1-фазний	2	CP5201
e.plbox.300.400.165.1f.15m.blank		15	CP5202
e.plbox.400.500.175.3f.6m.blank	3-фазний	6	CP5203
e.plbox.400.600.200.3f.20m.blank		20	CP5204
З прозорими дверцятами			
e.plbox.250.330.130.1f.2m.tr	1-фазний	2	CP5211
e.plbox.300.400.165.1f.15m.tr		15	CP5212

Назва	Облік	Кількість модулів	Код замовлення
e.plbox.400.500.175.3f.6m.tr	3-фазний	6	CP5213
e.plbox.400.600.200.3f.20m.tr		20	CP5214

Шафа пластикова ударостійка, IP65 під встановлення лічильника підлогова

Призначені для монтажу 3-фазного пристрою обліку електроенергії, а також модульного обладнання і силових роз'ємів. Встановлюються всередині та ззовні приміщень із підвищеним вмістом вологи і пилу.

Назва	Облік	Кількість модулів	Кількість місць під силові роз'єми	Код замовлення
e.plbox.nap.500.700.245.3f.16m.8m.,blank	3-фазний	16	8	CP5502

Панелі пластикові модульні серії e.standard, IP30

Призначені для встановлення лічильників (пристроїв обліку) електроенергії.

Назва	Облік	Код замовлення
e.panel.stand.f.1	1-фазний	s030001
e.panel.stand.f.3	3-фазний	s030002

Набори монтажні серії TAREL, IP44

Призначені для під'єднання до мережі живлення змінного струму електроінструменту, а також іншого електрообладнання на тимчасових місцях роботи.

Набори монтажні стаціонарні, IP44

Назва	Опис	Код замовлення
16A 3P+N+Z 220/400В, 16A 2P+Z 250В	1 розетка – 16 А, 3P+N+PE, 220/400 В; 1 розетка – 16 А, 2P+PE, 250 В; Клемна колодка 5×4 мм²	6263-130
16A 3P+Z 220/400В, 16A 2P+Z 250В	1 розетка – 16 А, 3P+PE, 220/400 В; 1 розетка – 16 А, 2P+PE, 250 В; Клемна колодка 5×4 мм²	6163-130
32A 3P+N+Z 220/400В, 16A 2P+Z 250В	1 розетка – 32 А, 3P+N+PE, 220/400 В; 1 розетка – 16 А, 2P+PE, 250 В; Клемна колодка 5×6 мм²	6265-130
32A 3P+Z 400В, 16A 2P+Z 250В	1 розетка – 32 А, 3P+PE, 400 В; 1 розетка – 16 А, 2P+PE, 250 В; Клемна колодка 5×6 мм²	6165-130

Набори монтажні переносні, IP44

Назва	Опис	Код замовлення
16A 3P+N+Z 400В, 4x16 2P+Z 250В	1 розетка – 16 А, 3P+N+PE, 400 В; 4 розетки – 16 А, 2P+PE, 250 В	391
32A 3P+N+Z 400В, 4x16 2P+Z 250В	1 розетка – 32 А, 3P+N+PE, 400 В; 4 розетки – 16 А, 2P+PE, 250 В;	390
32A 3P+Z 400В, 4x16 2P+Z 250В	1 розетка – 32 А, 3P+PE, 400 В; 4 розетки – 16 А, 2P+PE, 250 В	394
16A 3P+Z 400В, 4x16 2P+Z 250В	1 розетка – 16 А, 3P+PE, 400 В; 4 розетки – 16 А, 2P+PE, 250 В	395
2x32A 3P+N+Z 400В 6x16A 2P+Z 250В	2 розетки – 32 А, 3P+N+PE, 400 В; 6 розеток – 16 А, 2P+PE, 250 В	340
32A 3P+N+Z 400В, 16A 3P+N+Z 400В, 6x16A 2P+Z 250В	1 розетка – 32 А, 3P+N+PE, 400 В; 1 розетка – 16 А, 3P+N+PE, 400 В; 6 розеток – 16 А, 2P+PE, 250 В	341
2x16A 3P+N+Z 400В, 6x16A 2P+Z 250В	2 розетки – 16 А, 3P+N+PE, 400 В; 6 розеток – 16 А, 2P+PE, 250 В	342

Набори монтажні з вимикачем, IP44

Назва	Опис	Вимикач	Код замовлення
0-1, 32A 3P+N+Z 400В, 2x16A 2P+Z 250В	1 розетка – 32 А, 3P+N+PE, 400 В; 2 розетки – 16 А, 2P+PE, 250 В	0-1	370
0-1, 16A 3P+N+Z 400В, 2x16A 2P+Z 250В	1 розетка – 16 А, 3P+N+PE, 400 В; 2 розетки – 16 А, 2P+PE, 250 В		371
0-1, 32A 3P+Z 400В, 2x16A 2P+Z 250В	1 розетка – 32 А, 3P+PE, 400 В; 2 розетки – 16 А, 2P+PE, 250 В		374
0-1, 16A 3P+Z 400В, 2x16A 2P+Z 250В	1 розетка – 16 А, 3P+PE, 400 В; 2 розетки – 16 А, 2P+PE, 250 В		375
L-0-P, 32A 3P+N+Z 400В, 2x16A 2P+Z 250В	1 розетка – 32 А, 3P+N+PE, 400 В; 2 розетки – 16 А, 2P+PE, 250 В	L-0-P	380
L-0-P, 16A 3P+N+Z 400В, 2x16A 2P+Z 250В	1 розетка – 16 А, 3P+N+PE, 400 В; 2 розетки – 16 А, 2P+PE, 250 В		381
L-0-P, 32A 3P+Z 400В, 2x16A 2P+Z 250В	1 розетка – 32 А, 3P+PE, 400 В; 2 розетки – 16 А, 2P+PE, 250 В		384
L-0-P, 16A 3P+Z 400В, 2x16A 2P+Z 250В	1 розетка – 16 А, 3P+PE, 400 В; 2 розетки – 16 А, 2P+PE, 250 В		385

Набори монтажні з боксом на 5 модулів, IP44

Назва	Опис	Код замовлення
16A 3P+N+Z 400В, 2x16A 2P+Z 250В	1 розетка – 16 А, 3P+N+PE, 400 В; 2 розетки – 16 А, 2P+PE, 250 В	361
32A 3P+N+Z 400В, 2x16A 2P+Z 250В	1 розетка – 32 А, 3P+N+PE, 400 В; 2 розетки – 16 А, 2P+PE, 250 В	360
32A 3P+Z 400В, 2x16A 2P+Z 250В	1 розетка – 32 А, 3P+PE, 400 В; 2 розетки – 16 А, 2P+PE, 250 В	364
16A 3P+Z 400В, 2x16A 2P+Z 250В	1 розетка – 16 А, 3P+PE, 400 В; 2 розетки – 16 А, 2P+PE, 250 В	365
4x16A 2P+Z 250В	4 розетки – 16 А, 2P+PE, 250 В	368

Набори монтажні з боксом на 8 модулів, IP44

Назва	Опис	Код замовлення
2x32A 3P+N+Z 400В, 3x16A 2P+Z 250 В	2 розетки – 32 А, 3P+N+PE, 400 В; 3 розетки – 16 А, 2P+PE, 250 В	320
32A 3P+N+Z 400В, 16A 3P+N+Z 400В, 3x16A 2P+Z 250В	1 розетка – 32 А, 3P+N+PE, 400 В; 1 розетка – 16 А, 3P+N+PE, 400 В; 3 розетки – 16 А, 2P+PE, 250 В	321
2x16A 3P+N+Z 400В, 3x16A 2P+Z 250В	2 розетки – 16 А, 3P+N+PE, 400 В; 3 розетки – 16 А, 2P+PE, 250 В	322

Набори монтажні з боксом на 13 модулів, IP44

Назва	Опис	Код замовлення
1×16A (230/400V) 2,5 мм², 1×32A (230/400V) 4 мм², 3×16A 230V 1,5 мм², 13 мод.	1 розетка – 16 А, 230/400 В; 1 розетка – 32 А, 230/400 В; 3 розетки – 16 А, 230 В	6634-000
2×16A (230/400V) 2,5 мм², 3×16A 230V 1,5 мм², 13 мод.	2 розетки – 16 А, 230/400 В; 3 розетки – 16 А, 230 В	6635-000
2×32A (230/400V) 4 мм², 3×16A 230V 1,5 мм², 13 мод.	2 розетки – 32 А, 230/400 В; 3 розетки – 16 А, 230 В	6636-000

Набори монтажні з боксом на 4 модулі та вимикачем 0-1, IP44

Назва	Опис	Код замовлення
2×32A 3P+N+Z 400В, 3x16A 2P+Z 250В	2 розетки – 32 А, 3P+N+PE, 400 В; 3 розетки – 16 А, 2P+PE, 250 В	330
32A 3P+N+Z 400В, 16A 3P+N+Z 400В, 3×16A 2P+Z 250В	1 розетка – 32 А, 3P+N+PE, 400 В; 1 розетка – 16 А, 3P+N+PE, 400В; 3 розетки – 16 А, 2P+PE, 250 В	331
2×16A 3P+N+Z 400В, 3×16A 2P+Z 250В	2 розетки – 16 А, 3P+N+PE, 400 В; 3 розетки – 16 А, 2P+PE, 250 В	332

Набір монтажний, IP44

Назва	Опис	Код замовлення
16A 3P+N+Z 400V 16 2P+Z 250V	1 розетка – 16 А, 3P+N+PE, 400 В; 1 розетка – 16 А, 2P+PE, 250 В	175

Силова розетка з вимикачем, IP44

Назва	Перемикач	Кількість полюсів	Номінальний струм, А	Код замовлення
3P+Z, 400В, 32А, IP44	0-1	3P+PE	32	065/1

Монтажні набори-розгалужувачі, IP44

Монтажний набір-розгалужувач призначений для під'єднання до мережі електроінструменту та іншого електрообладнання на тимчасових місцях роботи.

Назва	Опис	Код замовлення
16A 3P+N+Z 400V/ 3x16A 3P+N+Z 400V	1 розетка – 16 А, 3P+N+PE, 400 В; 3 розетки – 16 А, 3P+N+PE, 400 В	401-016
32A 3P+N+Z 400V/ 1x32A 3P+N+Z 400V, 2x16A 2P+Z 250V	1 розетка – 32 А, 3P+N+PE, 400 В; 1 розетка – 32 А, 3P+N+PE, 400 В; 2 розетки – 16 А, 2P+PE, 250 В	403-016
32A 3P+N+Z 400V/ 2x32A 3P+N+Z 400V, 1x16A 3P+N+Z 400V	1 розетка – 32 А, 3P+N+PE, 400 В; 2 розетки – 32 А, 3P+N+PE, 400 В; 1 розетка – 16 А, 3P+N+PE, 400 В	405-016
32A 3P+N+Z 400V/ 3x32A 3P+N+Z 400V	1 розетка – 32 А, 3P+N+PE, 400 В; 3 розетки – 32 А, 3P+N+PE, 400 В	407-032
32A 3P+N+Z 400V/ 2x32A 3P+N+Z 400V, 1x16A 3P+N+Z 400V, 2x16A 2P+Z 250V	1 розетка – 32 А, 3P+N+PE, 400 В; 2 розетки – 32 А, 3P+N+PE, 400 В; 1 розетка – 16 А, 3P+N+PE, 400 В; 2 розетки – 16 А, 2P+PE, 250 В	409-016
16A 3P+N+Z 400V/ 3x16A 3P+N+Z 400V, 2x16A 2P+Z 250V	1 розетка – 16 А, 3P+N+PE, 400 В; 3 розетки – 16 А, 3P+N+PE, 400 В; 2 розетки – 16 А, 2P+PE, 250 В	402-016
32A 3P+N+Z 400V/ 1x32A 3P+N+Z 400V, 2x16A 3P+N+Z 400V, 2x16A 2P+Z 250V	1 розетка – 32 А, 3P+N+PE, 400 В; 1 розетка – 32А, 3P+N+PE, 400 В; 2 розетки – 16 А, 3P+N+PE, 400 В; 2 розетки – 16 А, 2P+PE, 250В	404-016
32A 3P+N+Z 400V/ 2x32A 3P+N+Z 400V, 1x16A 3P+N+Z 400V, 2x16A 2P+Z 250V	1 розетка – 32 А, 3P+N+PE, 400 В; 2 розетки – 32 А, 3P+N+PE, 400 В; 1 розетка – 16 А, 3P+N+PE, 400 В; 2 розетки – 16 А, 2P+PE, 250 В	406-016
32A 3P+N+Z 400V/ 3x32A 3P+N+Z 400V, 2x10A 2P+Z 250V	1 розетка – 32 А, 3P+N+PE, 400 В; 3 розетки – 32 А, 3P+N+PE, 400 В; 2 розетки – 10 А, 2P+PE, 250 В	408-032
32A 3P+N+Z 400V/ 2x32A 3P+N+Z 400V, 1x16A 3P+N+Z 400V, 2x16A 2P+Z 250V	1 розетка – 32 А, 3P+N+PE, 400 В; 2 розетки – 32 А, 3P+N+PE, 400 В; 1 розетка – 16 А, 3P+N+PE, 400 В; 2 розетки – 16 А, 2P+PE, 250 В	410-016

Вилки і розетки силові металеві серії TAREL

Призначені для під'єднання до мережі живлення змінного струму будівельного електрообладнання, електроінструменту, промислового обладнання і т.п.

Вилки силові переносні, IP44

Назва	Кількість полюсів	Номінальна напруга, В	Номінальний струм, А	Код замовлення
3P+E, 400В, 16А, IP44	3P+PE	220/380	16	3126-326
3P+E, 400В, 32А, IP44			32	3143-326

Розетки силові стаціонарні, IP44

Назва	Кількість полюсів	Номінальна напруга, В	Номінальний струм, А	Код замовлення
3P+Z, 400В, 16А, IP44	3P+PE	220/380	16	2127-126
3P+Z, 400В, 32А, IP44			32	2143-126

Вилки та розетки силові пластикові серії TAREL

Призначені для під'єднання до мережі живлення змінного струму будівельного електрообладнання, електроінструменту, промислового обладнання і т.п.

Вилки силові переносні кутові, IP44

Кутова конструкція вилки захищає кабель від зламу жил та пошкодження зовнішної ізоляції.

Назва	Кількість полюсів	Номінальна напруга, В	Номінальний струм, А	Код замовлення
2P+Z, 220В,16А, IP44	2P+PE	220	16	3629-724
3P+Z, 220/380В,16А, IP44		220/380		3623-724
3P+N+Z, 220/380В, 16А, IP44	3P+N+PE			3622-724
3P+Z, 220/380В, 32А, IP44	3P+PE		32	3643-724
3P+N+Z, 220/380В, 32А, IP44	3P+N+PE			3642-724

Вилки силові стаціонарні, IP44

Назва	Кількість полюсів	Номінальна напруга, В	Номінальний струм, А	Код замовлення
2P+Z, 220В,16А, IP44	2P+PE	220	16	3629-220
3P+Z, 220/380В,16А, IP44		220/380		3623-220
3P+N+Z, 220/380В, 16А, IP44	3P+N+PE			3622-220
3P+Z, 220/380В, 32А, IP44	3P+PE		32	3643-220
3P+N+Z, 220/380В, 32А, IP44	3P+N+PE			3642-220
3P+N+Z, 400В, 16А, IP44	3P+N+PE	400	16	445
3P+Z, 400В, 16А, IP44	3P+PE			447
3P+Z, 400В, 32А, IP44			32	448
3P+N+Z, 400В, 32А, IP44	3P+N+PE		16	446

Вилки силові переносні, IP44

Назва	Кількість полюсів	Номінальна напруга, В	Номінальний струм, А	Код замовлення
2P, 24В, 16А, IP44	2P	24	16	3322-326
2P+Z, 250В, 16А, IP44	2P+PE	220/380		067
3P+Z, 400В, 16А, IP44				007
3P+N+Z, 400В, 16А, IP44	3P+N+PE			043
3P+Z, 400В, 32А, IP44	3P+PE		32	009
3P+N+Z, 400В, 32А, IP44	3P+N+PE			044
3P+Z, 400В, 16А, IP44	3P+PE		16	3627-326
3P+N+Z, 400В, 16А, IP44	3P+N+PE			3628-326
3P+Z, 400В, 32А, IP44	3P+PE		32	3647-326
3P+N+Z, 400В, 32А, IP44	3P+N+PE			3648-326

Вилки силові переносні, IP67

Назва	Кількість полюсів	Номінальна напруга, В	Номінальний струм, А	Код замовлення
2P+Z, 220В, 16А, IP67	2P+PE	220	16	3624-337
3P+N+Z, 220/380В, 16А, IP67	3P+N+PE	220/380		3626-337
3P+N+Z, 220/380В, 32А, IP67			32	3646-337
3P+N+Z, 220/380В, 63А, IP67			63	049

Вилки силові стаціонарні, IP67

Застосовуються для підключення електрообладнання до силових вилок на вулиці або в приміщеннях із підвищеною вологістю і запорошеністю.

Назва	Кількість полюсів	Номінальна напруга, В	Номінальний струм, А	Код замовлення
2P+Z, 220В, 16А, IP67	2P+PE	220	16	3624-230
3P+N+Z, 220/380В, 16А, IP67	3P+N+PE	220/380		3626-230
3P+N+Z, 220/380В, 32А, IP67			32	3646-230

Розетки силові стаціонарні, IP44

Назва	Кількість полюсів	Номінальна напруга, В	Номінальний струм, А	Код замовлення
2P, 24В, 16А, IP44	2P	24	16	2322-126
3P+Z, 220/380В, 16А, IP44	3P+PE	220/380		047
3P+N+Z, 220/380В, 16А, IP44	3P+N+PE			045
2P+Z, 220В, 16А, IP44	2P+PE	220		066
3P+N+Z, 400В, 16А, IP44	3P+N+PE	400	16	445
3P+Z, 400В, 16А, IP44	3P+PE			447
3P+Z, 400В, 32А, IP44			32	448
3P+N+Z, 400В, 32А, IP44	3P+N+PE		16	446

Розетки силові переносні, IP44

Назва	Кількість полюсів	Номінальна напруга, В	Номінальний струм, А	Код замовлення
2P+Z, 220/380В, 16А, IP44	2P+PE	220/380	16	2629-326
3P+Z, 220/380В, 16А, IP44	3P+ PE			2627-326
3P+N+Z, 220/380В, 16А, IP44	3P+N+PE			2622-326
3P+Z, 220/380В, 32А, IP44	3P+PE		32	2643-326
3P+N+Z, 220/380В, 32А, IP44	3P+N+PE			2642-326

Розетки силові стаціонарні, IP67

Застосовуються для підключення електрообладнання до силових вилок на вулиці або в приміщеннях із підвищеною вологістю і запорошеністю.

Назва	Кількість полюсів	Номінальна напруга, В	Номінальний струм, А	Код замовлення
2P+Z, 220В, 16А, IP67	2P+PE	220	16	2624-137
3P+N+Z, 220/380В,16А, IP67	3P+N+PE	220/380		2626-137
3P+N+Z, 220/380В, 32А, IP67			32	2646-137
3P+N+Z, 220/380В, 63А, IP67			63	050

Розетки силові переносні, IP67

Назва	Кількість полюсів	Номінальна напруга, В	Номінальний струм, А	Код замовлення
2P+Z, 220В, 16А, IP67	2P+PE	220	16	2624-337
3P+N+Z, 220/380В, 16А, IP67	3P+N+PE	220/380		2626-337
3P+N+Z, 220/380В, 32А, IP67			32	2646-337
3P+N+Z, 220/380В, 63А, IP67			63	2666-337

Розетки силові вбудовані, IP67

Встановлюються в монтажні набори, бокси, шафи, встановлювальні коробки.

Назва	Кількість полюсів	Номінальна напруга, В	Номінальний струм, А	Код замовлення
3P+N+Z, 400В, 63А, IP67	3P+N+PE	220/380	63	055

Розетки силові вбудовані, IP44

Встановлюються в монтажні набори, бокси, шафи, встановлювальні коробки.

Назва	Кількість полюсів	Номінальна напруга, В	Номінальний струм, А	Код замовлення
2P+Z, 220В, 16А, IP44	2P+PE	220	16	070
3P+Z, 380В, 16А, IP44	3P+PE	220/380		051
3P+N+Z, 220/380В, 16А, IP44	3P+N+PE			053
3P+Z, 220/380В, 32А, IP44	3P+PE		32	052
3P+N+Z, 220/380В, 32А, IP44	3P+N+PE			054
2P+Z, 220В, 16А IP44	2P+PE	220	16	075
2P+Z, 220В, 16А, IP44 S				085

Розетки силові пластикові безґвинтові, IP44

Назва	Кількість полюсів	Номінальна напруга, В	Номінальний струм, А	Код замовлення
3P+N+Z, 400В, 16А, IP44	3P+N+PE	400	16	135S
3P+N+Z, 400В, 32А, IP44			32	137S
3P+Z, 400В, 16А, IP44	3P+PE		16	134S
3P+Z, 400В, 32А, IP44			32	136S
3P+N+Z, 400В, 16А, IP44	3P+N+PE		16	125S
3P+N+Z, 400В, 32А, IP44			32	127S
3P+Z, 400В, 16А, IP44	3P+PE		16	124S
3P+Z, 400В, 32А, IP44			32	126S
3P+N+Z, 400В, 16А, IP44	3P+N+PE		16	145S
3P+N+Z, 400В, 32А, IP44			32	147S
3P+Z, 400В, 16А, IP44	3P+PE		16	144S
3P+Z, 400В, 32А, IP44			32	146S

Коробка встановлювальна для силових роз'ємів TAREL

Застосовується для встановлення вбудовуваних силових розеток TAREL (051, 052, 053, 054, 070) у стіни будівель.

Назва	Код замовлення
Коробка встановлювальна 16-32 А	056

Вилки та розетки пластикові серії e.professional, IP44

Вилки силові переносні, IP44

Застосовуються для під'єднання до мережі живлення змінного струму будівельного електрообладнання, електроінструменту, промислового обладнання і т.п.

Назва	Кількість полюсів	Номінальна напруга, В	Номінальний струм, А	Код замовлення
e.plug.013.16	2P+PE	220	16	p011001
e.plug.014.16	3P+PE	220/380		p011004
e.plug.015.16	3P+N+PE			p011007
e.plug.023.32	2P+PE	220	32	p011002
e.plug.024.32	3P+PE	220/380		p011005
e.plug.025.32	3P+N+PE			p011008

Розетки силові переносні, IP44

Назва	Кількість полюсів	Номінальна напруга, В	Номінальний струм, А	Код замовлення
e.socket.213.16	2P+PE	220	16	p012016
e.socket.214.16	3P+PE	220/380		p012017
e.socket.215.16	3P+N+PE			p012018
e.socket.223.32	2P+PE	220	32	p012019
e.socket.224.32	3P+PE	220/380		p012020
e.socket.225.32	3P+N+PE			p012021

Розетки силові стаціонарні, IP44

Назва	Кількість полюсів	Номінальна напруга, В	Номінальний струм, А	Код замовлення
e.socket.113.16	2P+PE	220	16	p012001
e.socket.114.16	3P+PE	220/380		p012004
e.socket.115.16	3P+N+PE			p012007
e.socket.123.32	2P+PE	220	32	p012002
e.socket.124.32	3P+PE	220/380		p012005
e.socket.125.32	3P+N+PE			p012008

Розетки силові, що вбудовуються, IP44

Назва	Кількість полюсів	Номінальна напруга, В	Номінальний струм, А	Код замовлення
e.socket.413.16	2P+PE	220	16	p012010
e.socket.414.16	3P+PE	220/380		p012012
e.socket.415.16	3P+N+PE			p012014
e.socket.423.32	2P+PE	220	32	p012011
e.socket.424.32	3P+PE	220/380		p012013
e.socket.425.32	3P+N+PE			p012015

Вилки та розетки пластикові серії e.professional, IP67

Розетки силові стаціонарні, IP67

Призначені для під'єднання до мережі живлення змінного струму в умовах підвищеної вологи та запрошеності будівельного електрообладнання, електроінструменту, промислового обладнання і т.п.

Назва	Кількість полюсів	Номінальна напруга, В	Номінальний струм, А	Код замовлення
e.socket.133.63	2P+PE	220	63	p012003
e.socket.134.63	3P+PE	220/380		p012006
e.socket.135.36	3P+N+PE			p012009

Розетки силові переносні, IP67

Назва	Кількість полюсів	Номінальна напруга, В	Номінальний струм, А	Код замовлення
e.socket.pro.4.63	3P+PE	220/380	63	p012024
e.socket.pro.5.63	3P+N+PE		63	p012025
e.socket.pro.4.125	3P+PE		125	p012026
e.socket.pro.5.125	3P+N+PE		125	p012027

Вилки силові переносні, IP67

Назва	Кількість полюсів	Номінальна напруга, В	Номінальний струм, А	Код замовлення
e.plug.033.63	2P+PE	220	63	p011003
e.plug.034.63	3P+PE	220/380		p011006
e.plug.035.63	3P+N+PE			p011009
e.plug.044.125	3P+PE		125	p011011
e.plug.045.125	3P+N+PE			p011012

Вилки силові переносні, IP67

Назва	Кількість полюсів	Номінальна напруга, В	Номінальний струм, А	Код замовлення
e.plug.013.16.67	2P+PE	230	16	i082001
e.plug.014.16.67	3P+PE	400		i082002
e.plug.015.16.67	3P+N+PE			i082003
e.plug.023.32.67	2P+PE	230	32	i082004
e.plug.024.32.67	3P+PE	400		i082005
e.plug.025.32.67	3P+N+PE			i082006

Розетки силові стаціонарні, IP67

Назва	Кількість полюсів	Номінальна напруга, В	Номінальний струм, А	Код замовлення
e.socket.113.16.67	2P+PE	230	16	i082007
e.socket.114.16.67	3P+PE	400		i082008
e.socket.115.16.67	3P+N+PE			i082009
e.socket.123.32.67	2P+PE	230	32	i082010
e.socket.124.32.67	3P+PE	400		i082011
e.socket.125.32.67	3P+N+PE			i082012

Розетки силові переносні, IP67

Назва	Кількість полюсів	Номінальна напруга, В	Номінальний струм, А	Код замовлення
e.socket.213.16.67	2P+PE	230	16	i082013
e.socket.214.16.67	3P+PE	400		i082014
e.socket.215.16.67	3P+N+PE			i082015
e.socket.223.32.67	2P+PE	230	32	i082016
e.socket.224.32.67	3P+PE	400		i082017
e.socket.225.32.67	3P+N+PE			i082018

Вилки, розетки побутові переносні, IP44

Призначені для підключення до мережі живлення змінного струму побутового електрообладнання, електроінструменту і т.п.

Назва	Кількість полюсів	Номінальна напруга, В	Номінальний струм, А	Код замовлення
e.plug.012.16	2P+PE	220	16	p011010
e.socket.212.16				p012022

Гнізда штепсельні побутові переносні

Призначені для під'єднання до мережі живлення змінного струму побутового електрообладнання, електроінструменту.

Назва	Колір	Номінальний струм, А	Номінальна напруга, В	Кількість полюсів	Код замовлення
e.socket.001.10.black	чорний	10	230	2P	p017002
e.socket.003.16.black		16		2P+PE	p017004
e.socket.001.10.white	білий	10		2P	p017001
e.socket.003.16.white		16		2P+PE	p017003

Клавішні перемикачі

Призначені для вмикання/вимикання ланцюгів сигналізації, живлення та управління.

Назва	Сила струму, А	Алгоритм роботи	Код замовлення
e.switch.key.01, 3 pin, з індикацією	6/10	ON–OFF з фіксацією	s2040001
e.switch.key.02, 6 pin, подвійний, з індикацією	15/20		s2040002
e.switch.key.03, 3 pin, з індикацією			s2040003
e.switch.key.04, 4 pin, без індикації			s2040004

Вилки побутові

Призначені для під'єднання до мережі живлення змінного струму побутового електрообладнання, електроінструменту.

Назва	Колір	Кількість полюсів	Номінальна напруга, В	Номінальний струм, А	Код замовлення
e.plug.001.10	білий	2P	230	10	s9100001
e.plug.angle.007.16		3P+PE		16	s9100004
e.plug.angle.008.16	чорний				s9100005
e.plug.straight.003.16	білий				s9100002
e.plug.straight.004.16	чорний				s9100003
e.plug.002.10 (пряма)		2P		10	s9100045
e.plug.angle.005.16	білий	3P+PE		16	s9100046
e.plug.angle.006.16 (кутова)	чорний				s9100047
e.plug.angle.009.16 (кутова з вимикачем)	білий				s9100048

Каучукові роз'єми, IP44

Силові роз'єми призначені для використання у складних експлуатаційних умовах. Завдяки своєму корпусу, який запобігає потраплянню води та пилу та має антикорозійний ефект, роз'єми використовуються при високій і низькій температурі, у пилу, в приміщеннях із підвищеною вологістю та інших несприятливих умовах.

Назва	Кількість полюсів	Номінальна напруга, В	Ступінь захисту	Номінальний струм, А	Код замовлення
e.plug.rubber.028.16	2P+PE	230	IP44	16	s9100023
e.plug.rubber.angle.027.16					s9100030
e.socket.rubber.029.16					s9100024
e.socket.rubber.029.1.16					s9100025
e.socket.rubber.029.2.16					s9100026
e.socket.rubber.029.2.16.s					s9100038
e.socket.rubber.029.3.16					s9100027
e.socket.rubber.029.4.16					s9100039
e.plug.rubber.060.16	3P+PE	400			s9100035
e.plug.rubber.030.25				25	s9100028
e.plug.rubber.070.32				32	s9100032
e.socket.rubber.061.16				16	s9100036
e.socket.rubber.031.25				25	s9100029
e.socket.rubber.071.32				32	s9100033
e.socket.rubber.062.16				16	s9100037
e.socket.rubber.315.25				25	s9100031
e.socket.rubber.072.32				32	s9100034

Трійники побутові

Все трійники обладнані захисними шторками «Baby protect», що виключає можливість проникнення в розетку будь-яких сторонніх предметів, крім електричної вилки. Призначені для під'єднання до мережі живлення змінного струму побутового електрообладнання, електроінструменту.

Назва	Колір	Кількість полюсів	Номінальна напруга, В	Номінальний струм, А	Код замовлення
Трійник побутовий e.socket.002.10.2, 2 гнізда	білий	2P	10	230	s9100052
Трійник побутовий e.socket.003.10.2, 3 гнізда					s9100053
Трійник побутовий e.socket.002.16.3, 2 гнізда		2P+PE	16		s9100054
Трійник побутовий e.socket.003.16.3, 3 гнізда					s9100055

Роз’єми силові серії TAREL

Призначені для приєднання кабелю електродотримача і провідників заземлення зварювальних апаратів.

	Назва	Максимальний струм навантаження, In max, A	Код замовлення
	Гніздо силове однополюсне стаціонарне	315	2499-200
	Гніздо силове однополюсне переносне		2499-300
	Штекер силовий однополюсний стаціонарний		3499-200
	Штекер силовий однополюсний переносний		3499-300

ПРИСТРОЇ УПРАВЛІННЯ ТА СИГНАЛІЗАЦІЇ

Індикатори

Світлосигнальна арматура e.ad

Призначена для інсталяції в електрощитовому обладнанні для індикації та управління електричними колами і технологічними процесами.

Назва	Номінальна напруга, В	Колір	Встановлювальний розмір, мм	Код замовлення
e.ad16.12.green	AC/DC 12	зелений	16	s009009
e.ad16.12.red		червоний		s009010
e.ad16.24.green		зелений		s009011
e.ad16.24.red	AC/DC 24	червоний		s009012
e.ad16.24.blue		синій		s009036
e.ad16.230.green	AC 230	зелений		s009013
e.ad16.230.red		червоний		s009014
e.ad16.230.blue		синій		s009016
e.ad16.230.white		білий		s009017
e.ad16.230.yellow		жовтий		s009015
e.ad22.12.green	AC/DC 12	зелений	22	s009018
e.ad22.12.red		червоний		s009019
e.ad22.12.blue		синій		s009028
e.ad22.12.white		білий		s009030
e.ad22.12.yellow		жовтий		s009029
e.ad22.24.green	AC/DC 24	зелений		s009020
e.ad22.24.red		червоний		s009021
e.ad22.24.blue		синій		s009031
e.ad22.24.white		білий		s009033
e.ad22.24.yellow		жовтий		s009032
e.ad22.230.green	AC 230	зелений		s009022
e.ad22.230.red		червоний		s009023
e.ad22.230.blue		синій		s009025
e.ad22.230.white		білий		s009026
e.ad22.230.yellow		жовтий		s009024

Вимірювальні і сигналізаційні індикатори

Призначені для індикації параметрів електричних кіл, навколишнього середовища та сигналізації.

Назва	Колір	Індикація	Діапазон вимірювання	Код замовлення
e.ad22.fr	жовтий	частота, Гц	0-99	s009037
e.ad22.am		струм, А	0-100	s009038
e.ad22.va	червоний	напруга, В/ струм, А	25-500/0-100	s009039
e.ad22.temp	зелений	температура, °C	-25...+150	s009040
e.ad22.i.12-500.green		напруга, В	12-500	s009035
e.ad22.i.12-500.red	червоний	напруга, В	12-500	s009034
e.ad22.230.buzzer.red		звукова індикація	-	s009027

Кнопки без підсвітки (плоскі), без фіксації

Призначені для кіл управління різноманітним технологічним устаткуванням.

Назва	Колір	Контакт	Код замовлення
e.mb.ba31	зелена	1NO	p0810107
e.mb.ba42	червона	1NC	p0810110
e.mb.ba21	чорна	1NO	p0810106
e.mb.ba51	жовта		p0810108
e.mb.ba61	синя		p0810109

Кнопки грибок без фіксації

Назва	Колір	Контакт	Код замовлення
e.mb.bc31	зелена	1NO	p0810116
e.mb.bc42	червона	1NC	p0810119
e.mb.bc51	жовта	1NO	p0810117
e.mb.bc61	синя		p0810118

Кнопки без підсвітки (випуклі), без фіксації

Назва	Колір	Контакт	Код замовлення
e.mb.bl31	зелена	1NO	p0810112
e.mb.bl42	червона	1NC	p0810115
e.mb.bl21	чорна	1NO	p0810111
e.mb.bl51	жовта		p0810113
e.mb.bl61	синя		p0810114

Кнопки грибок з фіксацією

Назва	Колір	Контакт	Опис	Код замовлення
e.mb.bs142	червона	1NC	з ключем з фіксацією	p0810124
e.mb.bs542			поворотна з фіксацією	p0810123
e.mb.bt42			з фіксацією	p0810122

Кнопка з підсвіткою, без фіксації

Назва	Колір	Контакт	Код замовлення
e.mb.bw3361	зелена	1NO	p0810102
e.mb.bw3461	червона	1NC	p0810103
e.mb.bw3161	біла	1NO	p0810101
e.mb.bw3561	жовта		p0810104
e.mb.bw3661	синя		p0810105

Кнопки подвійні (квадратні), без фіксації

Назва	Колір	Контакт	Опис	Код замовлення
e.mb.bl8325	зелена/ червона	1NO+1NC	без підсвітки	p0810120
e.mb.bw8465			з підсвіткою	p0810121

Кнопки пластикові

Назва	Колір	Контакт	Опис	Код замовлення
e.mb.ea135	зелена	1NO+1NC	без фіксації	p0810131
e.mb.ea145	червона			p0810132
e.mb.ea125	чорна			p0810130
e.mb.ea31	зелена	1NO		p0810126
e.mb.ea42	червона	1NC		p0810127
e.mb.ea21	чорна	1NO		p0810125
e.mb.eh135	зелена	1NO+1NC	з фіксацією	p0810128
e.mb.eh145	червона			p0810129

Перемикачі з фіксованими положеннями

Призначені для комутації слабкострумових електричних кіл управління.

Назва	Контакт	Положення перемикача	Опис	Код замовлення
e.mb.bd25	1NO+1NC	1-0	стандартна рукоятка	p0810133
e.mb.bd33	2NO	1-0-2		p0810134
e.mb.bg25.lr	1NO+1NC	1-0	ключ виймається ліворуч	p0810137
e.mb.bg45.lrr			ключ виймається ліворуч і праворуч	p0810138

Назва	Контакт	Положення перемикача	Опис	Код замовлення
e.mb.bj25	1NO+1NC	1-0	подовжена рукоятка	p0810135
e.mb.bj33	2NO	1-0-2		p0810136
e.mb.bk2365	1NO+1NC	1-0	зелений з підсвіткою	p0810139
e.mb.bk2465			червоний з підсвіткою	p0810140
e.mb.bk2565			жовтий з підсвіткою	p0810141

Блок-контакти

Блок-контакти для кнопок і перемикачів

Застосовується тільки для кнопок і перемикачів e.mb. Конструкція дозволяє з'єднувати послідовно до 6-ти додаткових контактів.

Назва	Контакт	Колір	Код замовлення
e.mb.be101	NO	зелений	p0810142
e.mb.be102	NC	червоний	p0810143

Корпус кнопкового поста

Застосовується тільки для кнопок, перемикачів, індикаторів e.mb.

Назва	Кількість місць	Код замовлення
e.mb.box01	1	p0810146
e.mb.box02	2	p0810147
e.mb.box03	3	p0810148
e.mb.box04	4	p0810149
e.mb.box05	5	p0810150

Захисний ковпачок

Застосовується для підвищення ступеню захисту кнопок, перемикачів, індикаторів e.mb до IP65.

Назва	Діаметр, мм	Код замовлення
e.mb.22a	22	p0810145

Тримач маркування

Застосовується для маркування кнопок, індикаторів або премикачів e.mb.

Назва	Код замовлення
e.mb.a	p0810144

Пости кнопкові

Призначені для кіл управління різноманітним технологічним устаткуванням.

Пости кнопкові «Стоп»

Назва	Штовхач	Контакт	Колір штовхача	Код замовлення
e.cs.stand.xal.d.111	кнопка без символу, напис «OFF»	NC	червоний	s006014
e.cs.stand.xal.d.112	кнопка «O»			s006009
e.cs.stand.xal.d.117	кнопка «OFF»			s006010

Пости кнопкові з випуклою кнопкою

Назва	Штовхач	Контакт	Колір штовхача	Код замовлення
e.cs.stand.xal.d.115	кнопка «O»	NC	червоний	s006011
e.cs.stand.xal.d.118	кнопка «OFF»			s006012

Пости кнопкові «Пуск»

Назва	Штовхач	Контакт	Колір штовхача	Код замовлення
e.cs.stand.xal.d.101	кнопка без символу, напис «ON»	NO	зелений	s006013
e.cs.stand.xal.d.102	кнопка «I»			s006007
e.cs.stand.xal.d.104	кнопка «ON»			s006008

Пост кнопковий із секторним перемикачем

Назва	Штовхач	Контакт	Положення перемикача	Код замовлення
e.cs.stand.xal.d.134	перемикач секторний	NO	0-1	s006011

Пост кнопковий секторний з ключем

Назва	Контакт	Положення перемикача	Код замовлення
e.cs.stand.xal.d.144	NO	0-1	s006020

Пости кнопкові з кнопкою-грибком без фіксації

Назва	Контакт	Колір штовхача	Код замовлення
e.cs.stand.xal.d.164	NC	червоний	s006020

Пости кнопкові з кнопкою-грибком «Стоп» із фіксацією

Назва	Контакт	Колір штовхача	Код замовлення
e.cs.stand.xal.d.174	NC	червоний	s006016

Пости кнопкові «Пуск-Стоп-Індикатор»

Назва	Штовкачі/індикація	Контакт		Колір штовхача	Код замовлення
		NO	NC		
e.cs.stand.xal.d.361.m	кнопка «ON» кнопка «OFF» індикатор LED ≈ 230 В	1 – 	– 1 	зелений червоний червоний	s006022
e.cs.stand.xal.d.363.mc	кнопка «0» кнопка «I» індикатор LED ≈ 230 В	– 1 	– 1 	зелений червоний червоний	s006021

Пости кнопкові «Пуск-Стоп»

Назва	Штовкачі/індикація	Контакт		Колір штовхача	Код замовлення
		NO	NC		
e.cs.stand.xal.d.211	кнопка без символів, кнопка без символів	1 –	– 1	зелений червоний	s006018
e.cs.stand.xal.d.213	кнопка «ON» кнопка «OFF»	1 –	– 1	зелений червоний	s006017

Блок-контакти для постів кнопкових

Застосовуються тільки для e.cs.stand.xal.d.

Назва	Контакт	Колір	Код замовлення
e.cb.stand.xal.no	NO	зелений	s008006
e.cb.stand.xal.nc	NC	червоний	s008005

Пости тельферні

Пости тельферні IP65

Призначені для управління тельферними механізмами.

Назва	Кількість кнопок	Контакти	Код замовлення
e.cs.stand.xac.a.271	2	2NO	s007004
e.cs.stand.xac.a.281		2NO+2NC	s007005
e.cs.stand.xac.a.2713.1	2+стоп	2NO+1NC	s007006
e.cs.stand.xac.a.2813.1		2NO+3NC	s007007

Назва	Кількість кнопок	Контакти	Код замовлення
e.cs.stand.xac.a.471	4	4NO	s007008
e.cs.stand.xac.a.481		4NO+4NC	s007009
e.cs.stand.xac.a.4713.3	4+стоп	4NO+1NC	s007010
e.cs.stand.xac.a.4813.2		4NO+5NC	s007011
e.cs.stand.xac.a.671	6	6NO	s007012
e.cs.stand.xac.a.681		6NO+6NC	s007013
e.cs.stand.xac.a.6813	6+стоп	6NO+7NC	s007014
e.cs.stand.xac.a.881	8	7NO+8NC	s007015
e.cs.stand.xac.a.8813	8+стоп	8NO+9NC	s007016

Пости тельферні IP65 з ключем одно та двохшвидкісні

Назва	Кількість кнопок	Контакти	Кількість швидкостей	Код замовлення
e.cs.stand.xac.a.2713k	2+стоп	2NO+1NC	1	s007017
e.cs.stand.xac.a.2913k	2+стоп	4NO+3NC	2	s007018
e.cs.stand.xac.a.4713k	4+стоп	4NO+1NC	1	s007019
e.cs.stand.xac.a.4913k	4+стоп	8NO+5NC	2	s007020
e.cs.stand.xac.a.6713k	6+стоп	6NO+1NC	1	s007021
e.cs.stand.xac.a.6913k	6+стоп	12NO+7NC	2	s007022

Пости тельферні IP54

Призначені для управління тельферними механізмами.

Назва	Кількість кнопок	Контакти	Код замовлення
e.cob.stand.2	2	2NO	s007001
e.cob.stand.4	4	4NO	s007002
e.cob.stand.6	6	6NO	s007003
e.cob.stand.8	8	8NO	s0070004

Кінцеві вимикачі e.limitswitch, IP65

Призначені для використання в електричних колах управління змінного струму різноманітним електроустаткуванням на промислових і побутових об'єктах. Виконують функції: вмикання, вимикання або блокування (залежно від схеми управління).

Назва	Номінальний струм, А	Номінальна напруга, В	Тип контакту	Код замовлення
e.limitswitch.01	5	≈ 250	1NO+1NC	s0070005
e.limitswitch.02				s0070006
e.limitswitch.03				s0070007
e.limitswitch.04				s0070008
e.limitswitch.05				s0070009
e.limitswitch.06				s0070010
e.limitswitch.07				s0070011
e.limitswitch.08				s0070012
e.limitswitch.09				s0070013
e.limitswitch.10				s0070014

Вимикачі ножні

Призначені для використання у ланцюгах управління станками та іншим електрообладнанням. Дозволяють оператору працювати в безпечних умовах, залишаючи йому вільні руки для виконання інших дій. Відкрите виконання забезпечує негайний доступ до вимикача. У закритому виконанні кришка забезпечує захист від випадкового приведення вимикача в дію.

Назва	Номінальний струм, А	Номінальна напруга, В	Матеріал	Код замовлення
e.fs.01	10	≈ 250	пластиковий	p0810151
e.fs.02			металевий	p0810152
e.fs.03				p0810153

КОРОБКИ

Коробки монтажні пластикові серії TAREL

Призначені для з'єднання та розгалуження дротів і кабелів при виконанні електропроводок.

Коробки монтажні пластикові Z1 SO, IP55

Назва	Клемні колодки	Розмір, мм	Код замовлення
Z1 SO IP55 без кабельних вводів	4×16 мм², без гермовводів	165×160×140	9110-000
Z1 SO IP55 із кабельними вводами	4×16 мм², з гермовводами 1×30+1×25		9110-125

Коробки монтажні пластикові SB, IP43

Назва	Розмір, мм	Код замовлення
SB IP43 під вкручувані запобіжники	166×166×117	057+040
SB 41 25A/400V		040

Коробки монтажні пластикові SW-51, IP55

Назва	Розмір, мм	Код замовлення
SW-51 з кришкою, яка відкривається, під автоматичні вимикачі	166×166×140	060

Коробки монтажні пластикові Z1 W, Z2 W, IP55

Назва	Кількість відгалужень	Код замовлення
Z1 W IP55 (166×166×140)	12	058
Z2 W IP55 (250×165×138)	16	059

Коробки монтажні пластикові ZP SO, IP55

Назва	Кришка	Код замовлення
ZP50 IP55 (505×250×204) з вікном під 8 модулів	прозора	9703-000

Коробки монтажні пластикові Z4, IP55

Назва	Кришка	Код замовлення
Z4 IP55 (505×250×186)	прозора	9401-000
Z4 IP55 (505×250×186)	непрозора	9402-000

Коробки монтажні пластикові Z3 W, IP55

Назва	Кришка	Код замовлення
Z3 W 1-3-3-4 IP55 (250×250×138)	прозора	9301-000
Z3 W 3-3-3-3 IP55 (250×250×138)		9301-001
Z3 W 1-3-3-4 IP55 (250×250×186)		9303-000
Z3 W 3-3-3-3 IP55 (250×250×186)		9303-001

Коробки розподільчі серії TAREL, IP55

Коробки розподільчі металеві, IP44, IP55

Призначені для з'єднання та розгалуження дротів і кабелів при виконанні електропроводок у металевих трубах. Коробка підлягає заземленню.

Назва	Вводи	Клемна колодка (кількість, шт.×переріз приєднуваних дротів, мм²)	Ввід металорукава, мм	Ввід труби	Код замовлення
P11/2, IP44, 400 В, 5×2,5	2×P11	5×2,5	–	–	016
P11/3, IP55, 400 В, 5×2,5	3×P11				017

Назва	Вводи	Клемна колодка (кількість, шт.×переріз приєднуваних дротів, мм²)	Ввід металорукава, мм	Ввід труби	Код замовлення
P13,5/3, IP44, 400 В, 5×4	3×P13,5	5×4	15, 18	1/2”	015
P16/2, IP44, 400 В, 5×4	2×P16		–	–	019
P16/3, IP44, 400 В, 5×4	3×P16				020
P16/4, IP44 400 В, 5×4	4×P16				021
P16/2, IP44, 380 В, 5×6	2×P16	5×6			022
P16/3, IP44, 380 В, 5×6	3×P16				023
P21/2, IP44, 380 В, 5×10	2×P21	5×10			025
P21/3, IP44, 380 В, 5×10	3×P21				026
P21/4, IP44, 380 В, 5×10	4×P21				027
P36/3, IP44, 380 В, 5×16	3×P36		38	1 1/2”	068/5
P36/4, IP44, 380 В, 5×16	4×P36				068/6

Коробки розподільчі серії TAREL, IP44

Коробки розподільчі пластикові, IP44

Призначені для з’єднання та розгалуження дротів і кабелів при виконанні електропроводок у металевих трубах.

Назва	Кількість вводів	Клемна колодка (кількість, шт.× переріз приєднуваних дротів, мм²)	Вводи	Код замовлення
4, IP44, 380 В, 5x2,5	4	5×2,5	PG7, 9	042
6, IP44, 380 В, 5x4	6	5×4	PG16,5	037
6, IP44, 380 В, 5x10		5×10	PG25	038
12, IP44, 380 В, 5x25	12	5×25	PG25/PG13,5	039

Коробки розподільчі українського виробництва серії e.standard

Призначені для з’єднання та розгалуження дротів і кабелів при виконанні електропроводок.

Назва	Монтаж	Ступінь захисту	Код замовлення
e.db.stand.205.d70	гіпсокартон	IP20	s027016
e.db.stand.206.d80			s027006
e.db.stand.211.d100			s027013
e.db.stand.700.70.70	зовнішня	IP55	s027017
e.db.stand.900.90.90			s027022
e.db.stand.85.85.45	цегла/бетон	IP20	s027024
e.db.stand.100.100.45			s027026
e.db.stand.130.130.55			s027027
e.db.stand.160.160.65			s027028
e.db.stand.200.200.70			s027029
e.db.stand.85.85.45.gk	гіпсокартон, 2 пари упорів ПВХ		s027030
e.db.stand.85.85.45.gk (25 шт.)			s0270301
e.db.stand.100.100.45.gk			s027031
e.db.stand.100.100.45.gk (25 шт.)			s0270311
e.db.stand.130.130.55.gk			s027032
e.db.stand.160.160.65.gk			s027033
e.db.stand.200.200.70.gk			s027034
e.db.stand.r1.d80k з клемником d80 мм	зовнішня	IP44	s027035
e.db.stand.r2.85×85×35K з клемником			s027036
e.db.stand.r4.85×85×35K з клемником			s027037

Коробки монтажні серії e.professional, IP65

Призначені для з'єднання та розгалуження дротів і кабелів при виконанні електропроводок.

Назва	Кількість вводів	Діаметр вводу, мм	Код замовлення
e.db.pro.oe.100.100.70	7	25	p018003
e.db.pro.oe.150.110.70	10		p018008
e.db.pro.oe.150.150.70	8		p018004
e.db.pro.oe.200.100.70			p018005
e.db.pro.oe.200.155.80	10	36	p018009
e.db.pro.oe.200.200.80	7		p018012
e.db.pro.oe.255.200.80	12	32	p018006
e.db.pro.oe.300.250.120		36	p018010

Коробки розподільчі серії e.professional

Коробки розподільчі круглі, IP55

Призначені для з'єднання та розгалуження дротів і кабелів при виконанні електропроводок.

Назва	Кількість вводів	Діаметр вводу, мм	Код замовлення
e.db.pro.d50.50	4	50	p016007
e.db.pro.d80.50		80	p016001

Коробки розподільчі прямокутні, IP55

Призначені для з'єднання та розгалуження дротів і кабелів при виконанні електропроводок.

Назва	Кількість вводів	Діаметр вводу, мм	Код замовлення
e.db.pro.85.85.50	7	27	p016002
e.db.pro.100.100.70			p016003
e.db.pro.150.110.70	10		p016008
e.db.pro.150.150.70	7		p016004
e.db.pro.200.100.70	8		p016005
e.db.pro.200.155.80	10	38	p016009
e.db.pro.200.200.80	12		p016012
e.db.pro.255.200.80			p016006
e.db.pro.300.250.120		6×27, 6×38	p016010
e.db.pro.400.350.120	16	8×27, 8×38	p016011

Коробки розподільчі серії e.industrial

Коробки розподільчі прямокутні без клемних колодок, IP54

Призначені для з'єднання та розгалуження дротів і кабелів при виконанні електропроводок.

Назва	Кількість, шт.×діаметр вводів, мм	Код замовлення
e.industrial.db.902	7×M20	i0350002
e.industrial.db.904	7×M25	i0350004
e.industrial.db.906	10×M25/M32	i0350006
e.industrial.db.910	10×M32/M40	i0350008
e.industrial.db.925		i0350010

Коробки розподільчі з клемною колодкою, IP54

Призначені для з'єднання та розгалуження дротів і кабелів при виконанні електропроводок.

Назва	Клемна колодка	Кількість, шт.× діаметр вводів, мм	Код замовлення
e.industrial.db.902.k	6 А, 5×2,5 мм²	7×M20	i0350001
e.industrial.db.904.k	10 А, 5×4 мм²	7×M25	i0350003
e.industrial.db.906.k	30 А, 5×6 мм²	10×M25/M32	i0350005
e.industrial.db.910.k	60 А, 5×10 мм²	10×M32/M40	i0350007
e.industrial.db.925.k	100 А, 5×25 мм²		i0350009

Коробки розподільчі FireBox T-серія

Коробки розподільчі FireBox T-серія, IP65

Розподільна коробка з поліпропілену, яка не містить галогенів, дозволена для застосуванняв приміщеннях із підвищеними температурними режимами до 120 °C. Класи вогнестійкості від E30 до E90. Колір: помаранчевий.

Назва	Внутрішній розмір, мм	Кабель для підключення	Комплектація	Код замовлення
T 100 E 4-5	136×102×57	силовий кабель: переріз 1,5 - 4 мм², кабель передачі даних: діаметр жили 0,8 мм	з'єднувальна розетка з термостійкої кераміки, промаркована клема захисного з'єднання	7205510
T 160 E 10-5	176×135×67	силовий кабель: переріз 1,5 - 4 мм², кабель передачі даних: діаметр жили 0,8 мм	з'єднувальна розетка з термостійкої кераміки, промаркована клема захисного з'єднання	7205524
T 160 E 4-8D	176×135×67	кабель передачі даних: діаметр жили 0,8 мм	з'єднувальна розетка з термостійкої кераміки	7205520

Кабельні вводи для FireBox, IP68

Призначені для вводу проводів і кабелів в електрощитове обладнання з метою захисту провідників від механічного пошкодження і захисту самої збірки від проникнення пилу і вологи в місці вводу.

Назва	Різь	Код замовлення
V-TEC VM20 OR	M20×1,5	7205594
V-TEC VM25 OR	M25×1,5	7205597
V-TEC VM32 OR	M32×1,5	7205600
V-TEC VM40 OR	M40×1,5	7205603

ВИРОБИ ДЛЯ МОНТАЖУ

Ізолятори

Призначені для застосування в якості ізолюючих опор при прокладанні мідних і алюмінієвих шин всередині корпусів щитового електрообладнання.

Ізолятори пластикові без кріплення

Назва	Напруга пробою, кВ	Код замовлення
e.bus.sm.stand.25.bk	6	s054007
e.bus.sm.stand.30.bk	8	s054008
e.bus.sm.stand.35.bk	10	s054009
e.bus.sm.stand.40.bk	12	s054010
e.bus.sm.stand.51.bk	15	s054011
e.bus.sm.stand.76.bk	25	s054012

Кріплення до ізоляторів

Болт метричний

Назва	Під різь	Довжина, мм	Код замовлення
e.metiz.bolthex.1.566.2.60.10	M6	10	m054025
e.metiz.bolthex.1.566.2.80.14	M8	14	m054026
e.metiz.bolthex.1.566.2.100.16	M10	16	m054024

Шайба пружинна

Назва	Під різь	Код замовлення
e.metiz.washer.1.7P.2.06	M6	m054028
e.metiz.washer.1.7P.2.08	M8	m054029
e.metiz.washer.1.7P.2.10	M10	m054030

DIN-рейки

Призначені для монтажу модульного електротехнічного обладнання всередині низьковольтних комплектних пристроїв.

Назва	Тип	Довжина, м	Код замовлення
e.din.stand.rail.101	перфорована	1	s023001
e.din.stand.rail.101.25		0,25	s023006
e.din.stand.rail.102	неперфорована	1	s023002
e.din.stand.rail.201	перфорована	2	s023003
e.din.stand.rail.301, G-подібна		1	s023004
e.din.stand.rail.302, G-подібна	неперфорована		s023005

Інструмент для різки DIN-рейки

Призначений для різки стандартної сталевої DIN-рейки шириною 35 мм завтовшки від 0,7 до 1,2 мм.

Назва	Код замовлення
e.tool.cutter.din	s023301

Вводи кабельні, IP54

Вводи кабельні герметичні PG

Призначені для фіксації і герметичного вводу кабелю або дроту всередину коробок, шаф та інших виробів.

Назва	Діапазон затискання кабелю діаметром, мм	Довжина різі, мм	Діаметр різі, мм	Код замовлення
e.pg.stand.7	3,5-6	8	12	s018001
e.pg.stand.9	4-8		16	s018002
e.pg.stand.11	5-10		18	s018003
e.pg.stand.13,5	6-12	9	20	s018004
e.pg.stand.16	10-14	10	22	s018005
e.pg.stand.21	13-18	11	28	s018006
e.pg.stand.29	18-25		37	s018007
e.pg.stand.36	22-32	13	47	s018008
e.pg.stand.42	32-38		54	s018009
e.pg.stand.48	37-44		59	s018010
e.pg.stand.63	42-54		71	s018011

Вводи кабельні герметичні довгі PGL

Комплектуються гайкою для кріплення і гумовою шайбою.



Назва	Діапазон затискання кабелю діаметром, мм	Довжина різі, мм	Діаметр різі, мм	Код замовлення
e.pgl.stand.7	3-6,5	15	12	s048002
e.pgl.stand.9	4-8		15	s048003
e.pgl.stand.11	5-10		18	s048001
e.pgl.stand.13,5	6-12		20	s048004
e.pgl.stand.16	10-14		23	s048005
e.pgl.stand.21	13-18		28	s048006
e.pgl.stand.29	18-25	18	37	s048007
e.pgl.stand.36	22-32		47	s048008
e.pgl.stand.42	32-38		54	s048009
e.pgl.stand.48	37-44		60	s048010

Вводи кабельні MG, IP68

Комплектуються гайкою для кріплення і гумовою шайбою.

Назва	Діапазон затискання кабелю діаметром, мм	Довжина різі, мм	Діаметр різі, мм	Код замовлення
e.mg.stand.12, IP68, black	4,6-7,6	8,5	12,5	s067011
e.mg.stand.16, IP68, black	6-10	15	16,5	s067012
e.mg.stand.20, IP68, black	9-14		20,5	s067013
e.mg.stand.25, IP68, black	13-18		25,5	s067014
e.mg.stand.32, IP68, black	18-25		33	s067015
e.mg.stand.40, IP68, black	24-30	20	41	s067016
e.mg.stand.50, IP68, black	30-39	22	51	s067017
e.mg.stand.63, IP68, black	40-48,5	25	64	s067018

Вводи кабельні латунні герметичні MET.PG, IP65

Комплектуються гайкою для кріплення і гумовою шайбою.

Назва	Діапазон затискання кабелю діаметром, мм	Код замовлення
e.met.pg.stand.7	3-6,5	s051007
e.met.pg.stand.9	4-8	s051008
e.met.pg.stand.11	5-10	s051009
e.met.pg.stand.13.5	9-12	s051010
e.met.pg.stand.16	10-14	s051011

Назва	Діапазон затискання кабелю діаметром, мм	Код замовлення
e.met.pg.stand.21	13-18	s051012
e.met.pg.stand.29	18-25	s051013
e.met.pg.stand.36	22-32	s051014
e.met.pg.stand.42	32-38	s051015
e.met.pg.stand.48	37-44	s051016

Вводи кабельні з амортизатором

Амортизатор забезпечує захист кабелю в місці згину.

Назва	Діапазон затискання кабелю діаметром, мм	Довжина, мм	Код замовлення
e.pg.protect.stand.7	3-6,5	12	s051001
e.pg.protect.stand.9	4-8	15	s051002
e.pg.protect.stand.11	5-10	18	s051003
e.pg.protect.stand.13,5	9-12	20	s051004
e.pg.protect.stand.16	10-14	22	s051005
e.pg.protect.stand.21	13-18	28	s051006

Вводи-сальники

Призначені для вводу кабелю або дроту всередину коробок, шаф та інших виробів.

Назва	Діаметр встановлювального отвору, мм	Код замовлення
e.rrg.stand.20	20	s052001
e.rrg.stand.25	25	s052004
e.rrg.stand.29	29	s052005
e.rrg.stand.32	32	s052002
e.rrg.stand.36	36	s052006
e.rrg.stand.40	40	s052003

Обв’язки кабельні

Обв’язки кабельні призначені для бандажування декількох дротів у жгут. Запаковані у рулон по 10 м.

Назва	Діаметр кабелю, мм	Колір	Код замовлення
e.spiral.stand.3	1,5-10	прозорий	s2038008
e.spiral.stand.3.black		чорний	s2038010
e.spiral.stand.6	4-50	прозорий	s2038001
e.spiral.stand.6.black		чорний	s2038011
e.spiral.stand.8	6-60	прозорий	s2038002
e.spiral.stand.8.black		чорний	s2038012
e.spiral.stand.10	8-60	прозорий	s2038003
e.spiral.stand.10.black		чорний	s2038013
e.spiral.stand.12	9-65	прозорий	s2038004
e.spiral.stand.12.black		чорний	s2038014
e.spiral.stand.15	15-70	прозорий	s2038005
e.spiral.stand.15.black		чорний	s2038015
e.spiral.stand.19	15-100	прозорий	s2038006
e.spiral.stand.19.black		чорний	s2038016
e.spiral.stand.24	20-130	прозорий	s2038007
e.spiral.stand.24.black		чорний	s2038017
e.spiral.stand.30	26-150	прозорий	s2038009
e.spiral.stand.30.black		чорний	s2038018

Шини до щитового обладнання

Шини нульові e.bs.stand з кріпленням на DIN-рейку

Призначені для електричного з'єднання нульових провідників у щитовому обладнанні.



Назва	Кількість вводів	Код замовлення
e.bs.stand.1.7	7	s025001
e.bs.stand.1.12	12	s025002
e.bs.stand.1.15	15	s025003
e.bs.stand.1.17.L	7	s025004

Шини заземлення e.bsc.stand

Назва	Кількість вводів	Код замовлення
e.bsc.stand.20.4	4	s055001
e.bsc.stand.20.6	5	s055002
e.bsc.stand.20.8	8	s055003
e.bsc.stand.20.10	10	s055004
e.bsc.stand.20.12	12	s055005
e.bsc.stand.20.14	14	s055006
e.bsc.stand.20.18	18	s055007

Основа пластикова з кріпленням на DIN-рейку до шин e.bsc.stand

Назва	Код замовлення
e.bsc.stand.base	s055008

Шини заземлення e.bsa.stand

Назва	Номінальний струм, А	Кількість вводів	Код замовлення
e.bsa.stand.20.6	20	6	s056001
e.bsa.stand.20.6.base			s0560011
e.bsa.stand.20.12		12	s056002
e.bsa.stand.20.12.base			s0560021
e.bsa.stand.60.6	60	6	s056003
e.bsa.stand.60.12		12	s056004

Основа з кріпленням на «лапках» до шин e.bsa



Назва	Код замовлення
e.bsa.stand.base	s056005

Шини нульові CBS серії PRO на DIN-рейку у корпусі

Призначені для підключення одножильних і багатожильних провідників, окінцьованих наконечниками. Виготовляються з двома або чотирма клемними з'єднувачами.

Назва	Кількість груп, мм	Число модулів по 17,5 мм	Переріз приєднуваних провідників, мм²		Макс. струм, А	Код замовлення
			з наконечником	без наконечника		
e.cbs.pro.2.7	5×5,3; 2×7,5	3,8	1,5-6; 6-16	2,5-6; 10-25	100	p0650001
e.cbs.pro.2.11	7×5,3; 2×7,5; 2×9	5,8	1,5-6; 6-16; 10-16	2,5-6; 10-25; 10-35	125	p0650002
e.cbs.pro.2.15	11×5,3; 2×7,5; 2×9	7,5	1,5-6; 6-16; 10-16	2,5-6; 10-25; 10-35	125	p0650003
e.cbs.pro.4.7	5×5,3; 2×7,5	3,8	1,5-6; 6-16	2,5-6; 10-25	100	p0650004

Назва	Кількість груп, мм	Число модулів по 17,5 мм	Переріз приєднуваних провідників, мм²		Макс. струм, А	Код замовлення
			з наконечником	без наконечника		
e.cbs.pro.4.11	7×5,3; 2×7,5; 2×9	5,8	1,5-6; 6-16; 10-16	2,5-6; 10-25; 10-35	125	p0650005
e.cbs.pro.4.15	11×5,3; 2×7,5; 2×9	7,5	1,5-6; 6-16 10-16	2,5-6; 10-25; 10-35	125	p0650006

Шини нульові на DIN-рейку в ізольованому корпусі e.bsi.pro.1

Призначені для електричного з'єднання нульових провідників. Встановлюються на 35 мм DIN-рейку. Номінальний струм - 63 А.

Назва	Кількість контактів	Габаритні розміри, мм	Розмір латунної шини, мм	Код замовлення
e.bsi.pro.1.7	7	49×14×31	6×9	p0650007
e.bsi.pro.1.12	12	89×14×31		p0650008
e.bsi.pro.1.15	15	109×14×31		p0650009

Шини нульові в ізольованому корпусі універсальні e.bsi.pro.2

Призначені для електричного з'єднання нульових провідників. Нормальний струм - 63 А. Встановлюються на 35 мм DIN-рейку, а також на монтажну панель.

Назва	Кількість контактів, мм	Розміри				Розмір латунної шини, мм	Код замовлення
		L1 мм	L2 мм	L3 мм	H мм		
e.bsi.pro.2.4	4	57,5	27,2	46	35	6×9	p0650010
e.bsi.pro.2.6	6	57,5	40,1	47,5			p0650011
e.bsi.pro.2.8	8	78,2	53,7	68,2			p0650012
e.bsi.pro.2.10	10	89	66,4	79			p0650013
e.bsi.pro.2.12	12	102	79,5	92			p0650014

Шини з'єднувальні

Шини вилочні

Шина з'єднувальна мідна з вилковими виводами призначена для швидкого і якісного з'єднання груп автоматичних вимикачів та іншого модульного обладнання.



Назва	Переріз, мм²	Кількість штирів	Код замовлення
e.bc.u.stand.1.63	1×10	54	s180001
e.bc.u.stand.1.100	1×16		s180005
e.bc.u.stand.2.63	2×10	2×27	s180002
e.bc.u.stand.2.100	2×16		s180006
e.bc.u.stand.3.63	3×10	3×18	s180003
e.bc.u.stand.3.100	3×16		s180007
e.bc.u.stand.4.63	4×10	4×14	s180004
e.bc.u.stand.4.100	4×16		s180008

Шини штирьові

Шина з'єднувальна мідна з штирьовими виводами призначена для швидкого і якісного з'єднання груп автоматичних вимикачів та іншого модульного обладнання.



Назва	Поперечний переріз, мм²	Ширина штиря, мм	Кількість штирів	Код замовлення
e.bc.stand.1.63	1×10	4	55	s017001
e.bc.stand.1.100	1×16	6		s017004
e.bc.stand.1.12.63	1×10	4	12	s017007
e.bc.stand.2.63	2×10	4	2×27	s017002
e.bc.stand.2.100	2×16	6	2×28	s017005
e.bc.stand.3.63	3×10	4	3×18	s017003
e.bc.stand.3.100	3×16	6		s017006
e.bc.stand.3.12.63	3×10	4	3×4	s017008

Клемні колодки

Колодки клемні захищені

Призначені для приєднання мідних або алюмінієвих провідників у електричних колах.

Назва	Номінальний струм, А	Кількість клем	Код замовлення
e.tc.protect.15.3	15	3	p056001
e.tc.protect.15.4		4	p056002
e.tc.protect.15.6		6	p056003
e.tc.protect.15.10		10	p056004
e.tc.protect.15.12		12	p056005
e.tc.protect.25.3	25	3	p056006
e.tc.protect.25.4		4	p056007
e.tc.protect.25.6		6	p056008
e.tc.protect.25.10		10	p056009
e.tc.protect.25.12		12	p056010
e.tc.protect.35.3	35	3	p056011
e.tc.protect.35.4		4	p056012
e.tc.protect.35.6		6	p056013
e.tc.protect.35.12		12	p056014
e.tc.protect.45.3	45	3	p056015
e.tc.protect.45.4		4	p056016
e.tc.protect.45.6		6	p056017
e.tc.protect.45.12		12	p056018
e.tc.protect.60.3	60	3	p056019
e.tc.protect.60.4		4	p056020
e.tc.protect.60.6		6	p056021
e.tc.protect.60.12		12	p056022
e.tc.protect.100.3	100	3	p056023
e.tc.protect.100.4		4	p056024
e.tc.protect.100.6		6	p056025
e.tc.protect.100.12		12	p056026

Клемники кінцеві

Призначені для приєднання мідних або алюмінієвих провідників у електричних колах.

Назва	Номінальний струм, А	Переріз приєднуваного дроту, мм²	Код замовлення
e.tc.end.stand.5.4	3	4	s2039001
e.tc.end.stand.5.6	6	6	s2039002
e.tc.end.stand.5.10	10	10	s2039003
e.tc.end.stand.5.16	25	16	s2039004

Колодки клемні ділимі

Призначені для приєднання мідних або алюмінієвих провідників у електричних колах.

Назва	Номінальний струм, А	Переріз приєднуваного дроту, мм²	Код замовлення
e.tc.stand.12.4	3	4	s016001
e.tc.stand.12.6	6	6	s016002
e.tc.stand.12.10	10	10	s016003
e.tc.stand.12.14	20	14	s016004
e.tc.stand.12.16	30	16	s016007
e.tc.stand.12.25	60	25	s016005
e.tc.stand.12.40	100	40	s016006

Клеми з'єднувальні з натискним важелем

Призначені для багаторазового безґвинтового приєднання і відгалуження провідників мідних одножильних 0,5 - 4 мм² і мідних багатожильних 0,08 - 2,5 мм².

Назва	Кількість з'єднуваних дротів	Код замовлення
e.lc.pro.pl.2	2	p0660001
e.lc.pro.pl.3	3	p0660002
e.lc.pro.pl.5	5	p0660003
e.lc.pro.aw.pl.2	2	p0660101
e.lc.pro.aw.pl.3	3	p0660102
e.lc.pro.aw.pl.5	5	p0660103

Клеми з'єднувальні для розподільних коробок

Призначені для приєднання і відгалуження одножильних провідників із міді й алюмінію або багатожильних мідних дротів із наконечниками. Переріз приєднуваних монолітних проводників 1 - 2,5 мм²; багатожильних провідників, обтиснутих втулковим наконечником 1 - 1,5 мм².

Назва	Кількість з'єднуваних дротів	Код замовлення
e.lc.pro.ac.2	2	p0670001
e.lc.pro.ac.4	4	p0670002
e.lc.pro.ac.6	6	p0670003
e.lc.pro.ac.8	8	p0670004

Клемні колодки набірні

Колодки заземлювальні клемні складальні на DIN-рейку

Призначені для з'єднання заземлювальних провідників.

Назва	Переріз провідника, мм²	Код замовлення
e.tc.z.din.pro.2.5	2,5	p050001
e.tc.z.din.pro.4	4	p050002
e.tc.z.din.pro.6	6	p050003
e.tc.z.din.pro.10	10	p050004
e.tc.z.din.pro.16	16	p050005

Колодки клемні складальні на DIN-рейку

Призначені для з'єднання провідників. Колір: сірий, синій.



Назва	Допустимий трив. струм, А	Переріз дроту, мм²	Код замовлення
e.tc.din.pro.2.5	24	2,5	p049001
e.tc.din.pro.4	32	4	p049002
e.tc.din.pro.6	41	6	p049003
e.tc.din.pro.10	57	10	p049004
e.tc.din.pro.16	76	16	p049005
e.tc.din.pro.35	125	35	p049006
e.tc.din.pro.50*	160	50	p049007
e.tc.din.pro.70*	160	70	p049008
e.tc.din.pro.95*,**	250	95	p049009
e.tc.din.pro.150*,**	309	150	p049010
e.tc.din.pro.2.5.blue	24	2,5	p049022
e.tc.din.pro.4.blue	32	4	p049024
e.tc.din.pro.6.blue	41	6	p049026
e.tc.din.pro.10.blue	57	10	p049020
e.tc.din.pro.16.blue	76	16	p049021

Назва	Допустимий трив. струм, А	Переріз дроту, мм²	Код замовлення
e.tc.din.pro.35.blue	125	35	p049023
e.tc.din.pro.50.blue	160	50	p049025
e.tc.din.pro.70.blue	160	70	p049027
e.tc.din.pro.95.blue	250	95	p049028

* колодка має закриті бокові поверхні.
** ґвинт із шестигранною внутрішньою головкою.

Розділювачі e.tc.sep.pro до набірних клемних колодок e.tc.din.pro

Крайні пластини призначені для ізоляції контактних з'єднань клемної колодки e.tc.din.pro.

Назва	Ізоляція клемної колодки	Код замовлення
e.tc.sep.pro.2.5	e.tc.din.pro.2.5	p051001
e.tc.sep.pro.4.10	e.tc.din.pro.4, e.tc.din.pro.6, e.tc.din.pro.10	p051002
e.tc.sep.pro.16	e.tc.din.pro.16	p051003
e.tc.sep.pro.35	e.tc.din.pro.35	p051004

Фіксатори e.tc.din.pro.end до набірних клемних колодок e.tc.din.pro на DIN-рейку

Призначені для фіксації модульних пристроїв на 35 - мм DIN-рейці.

Назва	Код замовлення
e.tc.din.pro.end	p051005
e.tc.din.pro.end.metal	p051006

Блоки розподільчі на DIN-рейку e.sn.pro

Призначені для підключення відведених ліній.

Назва	Номінальний струм, А	Вхід/вихід (переріз, мм²)	Габарити, L×H×B, мм	Код замовлення
e.sn.pro.80	80	1 (6-16)/2 (2,5-16), 4 (2,5-6)	69×46×30	p0680001
e.sn.pro.125	125	1 (10-35), 1 (6-16)/6 (2,5-16)	77×46×29	p0680002
e.sn.pro.160	160	1 (10-70), 1 (6-16)/6 (2,5-16)	77×46×29	p0680003
e.sn.pro.250	250	1 (35-120)/2 (6-35), 5 (2,5-16), 4 (2,5-10)	96×50×49	p0680004
e.sn.pro.400	400	1 (95-185)/2 (6-35), 5 (2,5-16), 4 (2,5-10)	96×50×49	p0680005
e.sn.pro.500	500	1 (шина 3×15...8×24 мм)/2 (6...35), 5 (2,5...16), 4 (2,5...10)	96×50×49	p0680006

Вироби для монтажу (e.professional, e.standard)

Самовулканізаційна ізоляційна стрічка



Призначена для гермоізоляції місць з'єднання дротів.

Назва	Код замовлення
e.tape.sf.5.black	p054001

Стрічка ізоляційна із самозатухаючого ПВХ серії e.professional

Призначена для електричної ізоляції, маркування дротів, шнурів, кабелів.

Назва	Довжина, м	Колір	Код замовлення
e.tape.pro.10.black	10	чорний	p0450006
e.tape.pro.10.blue		синій	p0450005
e.tape.pro.10.green		зелений	p0450003
e.tape.pro.10.red		червоний	p0450001
e.tape.pro.10.white		білий	p0450004
e.tape.pro.10.yellow		жовтий	p0450002
e.tape.pro.10.yellow-green		жовто-зелений	p0450007

Назва	Довжина, м	Колір	Код замовлення
e.tape.pro.20.black	20	чорний	p0450013
e.tape.pro.20.blue		синій	p0450012
e.tape.pro.20.green		зелений	p0450010
e.tape.pro.20.red		червоний	p0450008
e.tape.pro.20.white		білий	p0450011
e.tape.pro.20.yellow		жовтий	p0450009
e.tape.pro.20.yellow-green		жовто-зелений	p0450014

Стрічка ізоляційна з ПВХ серії e.standard

Призначена для електричної ізоляції, маркування дротів, шнурів, кабелів.

Назва	Довжина, м	Колір	Код замовлення
e.tape.stand.10.black	10	чорний	s022006
e.tape.stand.10.blue		синій	s022005
e.tape.stand.10.green		зелений	s022003
e.tape.stand.10.red		червоний	s022001
e.tape.stand.10.white		білий	s022004
e.tape.stand.10.yellow		жовтий	s022002
e.tape.stand.10.yellow-green		жовто-зелений	s022007
e.tape.stand.20.black	20	чорний	s022016
e.tape.stand.20.blue		синій	s022015
e.tape.stand.20.green		зелений	s022013
e.tape.stand.20.red		червоний	s022011
e.tape.stand.20.white		білий	s022014
e.tape.stand.20.yellow		жовтий	s022012
e.tape.stand.20.yellow-green		жовто-зелений	s022017

Наконечники кабельні

Наконечники кабельні під пайку SC (мідь)

Назва	Кількість в упаковці, шт.	Площа перерізу, мм²	Діаметр отвору під болт, мм	Код замовлення
e.end.stand.sc.1,5	50, 100	1,5	4,2	s040012
e.end.stand.sc.2,5	100	2,5	5,2	s040013
e.end.stand.sc.4		4		s040014
e.end.stand.sc.6		6	6,2	s040015
e.end.stand.sc.10		10		s040001
e.end.stand.sc.16		16	8,2	s040002
e.end.stand.sc.25		25		s040003
e.end.stand.sc.35	50, 100	35		s040004
e.end.stand.sc.50		50	10,5	s040005
e.end.stand.sc.70	50	70	12,5	s040006
e.end.stand.sc.95		95		s040007
e.end.stand.sc.120	10, 50	120		s040008
e.end.stand.sc.150	10	150	16,5	s040009
e.end.stand.sc.185	5	185		s040010
e.end.stand.sc.240		240		s040011

Наконечники кабельні під пайку С (мідь + покриття олово-вісмут)

Назва	Кількість в упаковці, шт.	Площа перерізу, мм²	Діаметр отвору під болт, мм	Код замовлення
e.end.stand.c.1,5	100	1,5	4,2	s19012
e.end.stand.c.2,5		2,5		s19013
e.end.stand.c.4		4	5,2	s19014
e.end.stand.c.6		6	6,2	s19015
e.end.stand.c.10		10		s19001
e.end.stand.c.16		16	8,2	s19002
e.end.stand.c.25		25		s19003
e.end.stand.c.35		35		s19004
e.end.stand.c.50		50	10,5	s19005
e.end.stand.c.70		70	12,5	s19006
e.end.stand.c.95	50, 100	95		s19007
e.end.stand.c.120	50, 60	120		s19008
e.end.stand.c.150	10	150	16,5	s19009
e.end.stand.c.185	5	185		s19010
e.end.stand.c.240	25	240		s19011

Наконечники кабельні трубчасті оцинковані під опресовування Z серії e.stand

Призначені для кінцевого опресовування дротів і кабелів з алюмінієвими та мідними жилами.

Назва	Кількість в упаковці, шт.	Площа перерізу, мм²	Діаметр отвору під болт, мм	Код замовлення
e.end.stand.z.10	20	10	8,5	s021001
e.end.stand.z.16		16		s021002
e.end.stand.z.25		25		s021003
e.end.stand.z.35		35	10,5	s021004
e.end.stand.z.50		50		s021005
e.end.stand.z.70	10	70	12,5	s021006
e.end.stand.z.95		95		s021007
e.end.stand.z.120		120	14,5	s021008
e.end.stand.z.150		150		s021009
e.end.stand.z.185	5	185	16,5	s021010
e.end.stand.z.240	4	240		s021011

Наконечники кабельні трубчасті під опресовування А (алюміній)

Призначені для кінцевого опресовування дротів і кабелів з алюмінієвими жилами.

Назва	Кількість в упаковці, шт.	Площа перерізу, мм²	Діаметр отвору під болт, мм	Код замовлення
e.end.stand.a.10	20	10	8,5	s020001
e.end.stand.a.16		16		s020002
e.end.stand.a.25		25		s020003
e.end.stand.a.35		35	10,5	s020004
e.end.stand.a.50	10	50		s020005
e.end.stand.a.70		70	12,5	s020006
e.end.stand.a.95		95		s020007
e.end.stand.a.120		120	14,5	s020008
e.end.stand.a.150		150		s020009
e.end.stand.a.185	4	185	16,5	s020010
e.end.stand.a.240		240		s020011

Наконечники кабельні трубчасті під опресовування DT (мідь)

Призначені для кінцевого опресовування дротів і кабелів з мідними жилами.

Назва	Кількість в упаковці, шт.	Площа перерізу, мм²	Діаметр отвору під болт, мм	Код замовлення
e.end.stand.dt.10	20	10	8,5	s039001
e.end.stand.dt.16		16		s039002
e.end.stand.dt.25		25		s039003
e.end.stand.dt.35		35	10,5	s039004
e.end.stand.dt.50	10, 20	50		s039005
e.end.stand.dt.70	10	70	12,5	s039006
e.end.stand.dt.95		95		s039007
e.end.stand.dt.120		120	14,5	s039008
e.end.stand.dt.150		150		s039009
e.end.stand.dt.185	5	185	16,5	s039010
e.end.stand.dt.240	4	240		s039011

Наконечники кабельні трубчасті під опресовування DT.b (мідь)

Назва	Кількість в упаковці, шт.	Площа перерізу, мм²	Діаметр отвору під болт, мм	Код замовлення
e.end.stand.dt.b10	20	10	8	s060001
e.end.stand.dt.b16		16		s060002
e.end.stand.dt.b25		25		s060003
e.end.stand.dt.b35		35	10	s060004
e.end.stand.dt.b50		50		s060005
e.end.stand.dt.b70	10	70	12	s060006
e.end.stand.dt.b95		95		s060007
e.end.stand.dt.b120		120	14	s060008
e.end.stand.dt.b150		150		s060009
e.end.stand.dt.b185		185	16	s060010
e.end.stand.dt.b240	4	240		s060011

Наконечники кабельні трубчасті під опресовування CA.DTL.1 (алюміній + мідь)

Призначені для кінцевого опресовування дротів і кабелів з алюмінієвими жилами та приєднання до мідних виводів електричних апаратів.

Назва	Кількість в упаковці, шт.	Площа перерізу, мм²	Діаметр отвору під болт, мм	Код замовлення
e.end.stand.ca.dtl.1.10	20	10	8,5	s038001
e.end.stand.ca.dtl.1.16		16		s038002
e.end.stand.ca.dtl.1.25		25		s038003
e.end.stand.ca.dtl.1.35		35	10,5	s038004
e.end.stand.ca.dtl.1.50		50		s038005
e.end.stand.ca.dtl.1.70	10	70	12,5	s038006
e.end.stand.ca.dtl.1.95	5	95		s038007
e.end.stand.ca.dtl.1.120		120	14,5	s038008
e.end.stand.ca.dtl.1.150		150		s038009
e.end.stand.ca.dtl.1.185		185	16,5	s038010
e.end.stand.ca.dtl.1.240	4	240		s038011

Наконечники кабельні на гвинтах CLAMP (мідь + покриття олово-вісмут)

Призначені для кінцевого опресовування дротів і кабелів із алюмінієвими та мідними жилами.

Назва	Площа перерізу, мм²	Діаметр отвору під болт, мм	Код замовлення
e.end.stand.clamp.16.25	16-25	8	s0170001
e.end.stand.clamp.25.35	25-35	10	s0170002
e.end.stand.clamp.50.70	50-70		s0170003
e.end.stand.clamp.70.95	70-95		s0170004
e.end.stand.clamp.120.150	120-150	14	s0170005
e.end.stand.clamp.150.185	150-185		s0170007
e.end.stand.clamp.185.240	185-240		s0170008
e.end.stand.clamp.210.250	210-250	18	s0170006

Наконечники втулкові кабельні неізольовані EN

Призначені для кінцевого опресовування жил мідних і алюмінієвих багатожильних дротів.

Назва	Кількість в упаковці, шт.	Приєднуваний дріт, мм²	Код замовлення
e.terminal.stand.en.0.5.6	100	0,5	s4038000
e.terminal.stand.en.0.75.6		0,75	s4038001
e.terminal.stand.en.1.6		1	s4038002
e.terminal.stand.en.1.10			s4038003
e.terminal.stand.en.1,5.7		1,5	s4038004
e.terminal.stand.en.1,5.10			s4038005
e.terminal.stand.en.2,5.7		2,5	s4038006
e.terminal.stand.en.2,5.12			s4038007
e.terminal.stand.en.4.9		4	s4038008
e.terminal.stand.en.4.12			s4038009
e.terminal.stand.en.6.10		6	s4038010
e.terminal.stand.en.6.12			s4038011
e.terminal.stand.en.10.12		10	s4038012
e.terminal.stand.en.10.18			s4038013
e.terminal.stand.en.16.12		16	s4038014
e.terminal.stand.en.16.18			s4038015
e.terminal.stand.en.25.16		25	s4038016
e.terminal.stand.en.25.22			s4038017
e.terminal.stand.en.35.16		35	s4038018
e.terminal.stand.en.35.22			s4038019
e.terminal.stand.en.50.25		50	s4038020

Гільзи кабельні алюмінієві під опресовування GL

Призначені для з'єднання опресуванням жил, алюмінієвих дротів і кабелів.

Назва	Кількість в упаковці, шт.	Площа перерізу, мм²	Код замовлення
e.tube.stand.gl.16	20	16	s4042000
e.tube.stand.gl.25		25	s4042001
e.tube.stand.gl.35		35	s4042002
e.tube.stand.gl.50		50	s4042003
e.tube.stand.gl.70	10	70	s4042004
e.tube.stand.gl.95	4, 10	95	s4042005
e.tube.stand.gl.120	10	120	s4042006

Назва	Кількість в упаковці, шт.	Площа перерізу, мм²	Код замовлення
e.tube.stand.gl.150	10	150	s4042007
e.tube.stand.gl.185		185	s4042008
e.tube.stand.gl.240		240	s4042009

Гільзи кабельні луджені з'єднувальні під опресовування GTY

Призначені для з'єднання опресовуванням жил, мідних дротів і кабелів. Матеріал: мідь із захисним покриттям – олово-вісмут.

Назва	Кількість в упаковці, шт.	Площа перерізу, мм²	Код замовлення
e.tube.stand.gty.1,5	100	1,5	s041001
e.tube.stand.gty.2,5		2,5	s041002
e.tube.stand.gty.4		4	s041003
e.tube.stand.gty.6		6	s041004
e.tube.stand.gty.10		10	s041005
e.tube.stand.gty.16		16	s041006
e.tube.stand.gty.25		25	s041007
e.tube.stand.gty.35		35	s041008
e.tube.stand.gty.50		50	s041009
e.tube.stand.gty.70	50	70	s041010
e.tube.stand.gty.95		95	s041011
e.tube.stand.gty.120		120	s041012
e.tube.stand.gty.150		150	s041013
e.tube.stand. gty.185	20	185	s041014
e.tube.stand.gty.240	10	240	s041015

Наконечники кабельні ізольовані

Призначені для кінцевого опресовування багатодротових жил мідних дротів.

Наконечники кабельні кільцеві ізольовані RV

Назва	Кількість в упаковці, шт.	AWG	Переріз дроту, мм²	Колір	Код замовлення
e.terminal.stand.rv1.1,25.4.black	100	22-16	0,5-1,5	чорний	s1036003
e.terminal.stand.rv1.1,25.4.blue				блакитний	s1036004
e.terminal.stand.rv1.1,25.4.red				червоний	s1036001
e.terminal.stand.rv1.1,25.4.yellow				жовтий	s1036002
e.terminal.stand.rv1.1,25.6.black				чорний	s1036010
e.terminal.stand.rv1.1,25.6.blue				блакитний	s1036011
e.terminal.stand.rv1.1,25.6.red				червоний	s1036008
e.terminal.stand.rv1.1,25.6.yellow				жовтий	s1036009
e.terminal.stand.rv1.1,25.8.black				чорний	s1036017
e.terminal.stand.rv1.1,25.8.blue				блакитний	s1036018
e.terminal.stand.rv1.1,25.8.red				червоний	s1036015
e.terminal.stand.rv1.1,25.8.yellow				жовтий	s1036016
e.terminal.stand.rv2.2.5.black		27-16	0,5-1,5	чорний	s1036024
e.terminal.stand.rv2.2.5.blue				блакитний	s1036025
e.terminal.stand.rv2.2.5.red				червоний	s1036022
e.terminal.stand.rv2.2.5.yellow				жовтий	s1036023
e.terminal.stand.rv2.2.6.black		16-14	1,5-2,5	чорний	s1036031
e.terminal.stand.rv2.2.6.blue				блакитний	s1036032
e.terminal.stand.rv2.2.6.green				зелений	s1036033
e.terminal.stand.rv2.2.6.red				червоний	s1036029
e.terminal.stand.rv2.2.6.yellow				жовтий	s1036030
e.terminal.stand.rv2.2.8.black				чорний	s1036038
e.terminal.stand.rv2.2.8.blue				блакитний	s1036039
e.terminal.stand.rv2.2.8.red				червоний	s1036036
e.terminal.stand.rv2.2.8.yellow				жовтий	s1036037

Назва	Кількість в упаковці, шт.	AWG	Переріз дроту, мм²	Колір	Код замовлення
e.terminal.stand.rv3.3,5.5.black	100	14-12	2,5-4	чорний	s1036045
e.terminal.stand.rv3.3,5.5.blue				блакитний	s1036046
e.terminal.stand.rv3.3,5.5.red				червоний	s1036043
e.terminal.stand.rv3.3,5.5.yellow				жовтий	s1036044
e.terminal.stand.rv3.3,5.6.black				чорний	s1036052
e.terminal.stand.rv3.3,5.6.blue				блакитний	s1036053
e.terminal.stand.rv3.3,5.6.red				червоний	s1036050
e.terminal.stand.rv3.3,5.6.yellow				жовтий	s1036051
e.terminal.stand.RV5.5.6.yellow		12-10	4-6	жовтий	s036004

Наконечники кабельні вилкові ізольовані SV

Назва	Кількість в упаковці, шт.	AWG	Переріз дроту, мм²	Колір	Код замовлення
e.terminal.stand.sv.1,25.3,2.black	100	22-16	0,5-1,5	чорний	s2036003
e.terminal.stand.sv.1,25.3,2.blue				блакитний	s2036004
e.terminal.stand.sv.1,25.3,2.red				червоний	s2036001
e.terminal.stand.sv.1,25.3,2.yellow				жовтий	s2036002
e.terminal.stand.sv.1,25.5.black				чорний	s2036010
e.terminal.stand.sv.1,25.5.blue				блакитний	s2036011
e.terminal.stand.sv.1,25.5.red				червоний	s2036008
e.terminal.stand.sv.1,25.5.yellow				жовтий	s2036009
e.terminal.stand.sv.2.3,2.black		16-14	1,5-2,5	чорний	s2036017
e.terminal.stand.sv.2.3,2.blue				блакитний	s2036018
e.terminal.stand.sv.2.3,2.red				червоний	s2036015
e.terminal.stand.sv.2.3,2.yellow				жовтий	s2036016
e.terminal.stand.sv.2.5.black				чорний	s2036024
e.terminal.stand.sv.2.5.blue				блакитний	s2036025
e.terminal.stand.sv.2.5.red				червоний	s2036022
e.terminal.stand.sv.2.5.yellow				жовтий	s2036023
e.terminal.stand.sv.3,5.4.black		14-12	2,5-4	чорний	s2036031
e.terminal.stand.sv.3,5.4.blue				блакитний	s2036032
e.terminal.stand.sv.3,5.4.yellow				жовтий	s2036030
e.terminal.stand.sv.5,5.6.black		12-10	4-6	чорний	s2036045
e.terminal.stand.sv.5,5.6.blue				блакитний	s2036046
e.terminal.stand.sv.5,5.6.red				червоний	s2036043
e.terminal.stand.sv.5,5.6.yellow				жовтий	s2036044
e.terminal.stand.sv.5,5.8.black				чорний	s2036052
e.terminal.stand.sv.5,5.8.blue				блакитний	s2036053
e.terminal.stand.sv.5,5.8.green				зелений	s2036054
e.terminal.stand.sv.5,5.8.red				червоний	s2036050
e.terminal.stand.sv.5,5.8.yellow				жовтий	s2036051
e.terminal.stand.sv.5.4.black				чорний	s2036038
e.terminal.stand.sv.5.4.blue				блакитний	s2036039
e.terminal.stand.sv.5.4.red				червоний	s2036036
e.terminal.stand.sv.5.4.yellow				жовтий	s2036037

Наконечники кабельні втулкові ізольовані E

Назва	Кількість в упаковці, шт.	Переріз дроту, мм²	Колір	Код замовлення
e.terminal.stand.e0306.red	100	0,25	червоний	s3036059
e.terminal.stand.e0508.black		0,5	чорний	s3036003
e.terminal.stand.e0508.blue			блакитний	s3036004
e.terminal.stand.e0508.green			зелений	s3036005
e.terminal.stand.e0508.red			червоний	s3036001
e.terminal.stand.e7508.black		0,75	чорний	s3036010
e.terminal.stand.e7508.blue			блакитний	s3036011
e.terminal.stand.e7508.green			зелений	s036006
e.terminal.stand.e7508.red			червоний	s3036008
e.terminal.stand.e7508.yellow			жовтий	s3036009

Назва	Кількість в упаковці, шт.	Переріз дроту, мм²	Колір	Код замовлення
e.terminal.stand.e1008.black	100	1	чорний	s3036017
e.terminal.stand.e1008.blue			блакитний	s3036018
e.terminal.stand.e1008.green			зелений	s3036019
e.terminal.stand.e1008.red			червоний	s3036015
e.terminal.stand.e1008.yellow			жовтий	s3036016
e.terminal.stand.e1012.green			зелений	s3036050
e.terminal.stand.e1508.black		1,5	чорний	s3036024
e.terminal.stand.e1508.blue			блакитний	s3036025
e.terminal.stand.e1508.green			зелений	s3036026
e.terminal.stand.e1508.red			червоний	s3036022
e.terminal.stand.e2508.black		2,5	чорний	s3036031
e.terminal.stand.e2508.blue			блакитний	s3036032
e.terminal.stand.e2508.green			зелений	s3036033
e.terminal.stand.e2508.yellow			жовтий	s3036030
e.terminal.stand.e4009.green		4	зелений	s3036040
e.terminal.stand.e4009.orange			помаранчевий	s3036042
e.terminal.stand.e4009.red			червоний	s3036036
e.terminal.stand.e4009.yellow			жовтий	s3036037
e.terminal.stand.e6012.blue		6	голубий	s3036053
e.terminal.stand.e6012.red			червоний	s3036052
e.terminal.stand.e10-12.black		10	чорний	s3036045
e.terminal.stand.e10-12.brown			коричневий	s3036051
e.terminal.stand.e10-12.green			зелений	s3036047
e.terminal.stand.e10-12.grey			сірий	s3036048
e.terminal.stand.e10-12.orange			помаранчевий	s3036049
e.terminal.stand.e10-12.red			червоний	s3036043
e.terminal.stand.e10-12.yellow			жовтий	s3036044
e.terminal.stand.e16-12.green		16	зелений	s3036054
e.terminal.stand.e25-16.green		25	зелений	s3036055
e.terminal.stand.e35-16.grey		35	сірий	s3036056
e.terminal.stand.e50-20.green		50	зелений	s3036057

Наконечники кабельні ізольовані на 2 дроти TE

Призначені для кінцевого опресовування багатодротових жил мідних дротів.

Назва	Приєднувані дроти (кількість, шт.×переріз, мм²)	Колір хвостовика	Код замовлення
e.terminal.stand.te.2.0.5.white	2×0,5	білий	s4037000
e.terminal.stand.te.2.0.75.orange	2×0,75	помаранчевий	s4037001
e.terminal.stand.te.2.0.75.blue		синій	s4037002
e.terminal.stand.te.2.1.white	2×1	білий	s4037003
e.terminal.stand.te.2.1.red		червоний	s4037004
e.terminal.stand.te.2.1.5.yellow	2×1,5	жовтий	s4037005
e.terminal.stand.te.2.1.5.black		чорний	s4037006
e.terminal.stand.te.2.2.5.red	2×2,5	червоний	s4037007
e.terminal.stand.te.2.2.5.grey		сірий	s4037008
e.terminal.stand.te.2.4.orange	2×4	помаранчевий	s4037009
e.terminal.stand.te.2.6.black	2×6	чорний	s4037010
e.terminal.stand.te.2.10.brown	2×10	коричневий	s4037011
e.terminal.stand.te.2.16.grey	2×16	сірий	s4037012

Наконечники кабельні з'єднувальні ізольовані FN

Призначені для роз'ємного з'єднання дротів із закріпленням дроту опресовуванням.

Назва	Приєднуваний дріт, мм²	Колір хвостовика	Тип	Код замовлення
e.terminal.stand.fdfn1.25.250.red (fn.f.0,5.1,5)	0,5-1,5	червоний	«мама»	s4039000
e.terminal.stand.fdfn2.250.blue (fn.f.1,5.2,5)	1,5-2,5	голубий		s4039001
e.terminal.stand.fdfn5.5.250.yellow (fn.f.4.6)	4-6	жовтий		s4039002
e.terminal.stand.mdfn1.25.250.red (fn.m.0,5.1,5)	0,5-1,5	червоний	«тато»	s4039003
e.terminal.stand.mdfn2.250.blue (fn.m.1,5.2,5)	1,5-2,5	голубий		s4039004
e.terminal.stand.mdfn5.5.250.yellow (fn.m.4.6)	4-6	жовтий		s4039005

Наконечники кабельні з'єднувальні ізольовані MPD і FRD

Призначені для кінцевого опресовування багатожильних мідних дротів.

Назва	Приєднуваний дріт, мм²	Колір хвостовика	Тип	Код замовлення
e.terminal.stand.mpd1.25.156.red	0,5-1,5	червоний	«тато»	s4040000
e.terminal.stand.mpd2.156.blue	1,5-2,5	синій		s4040001
e.terminal.stand.mpd5.5.195.yellow	4-6	жовтий		s4040002
e.terminal.stand.frd1.25.156.red	0,5-1,5	червоний	«мама»	s4040003
e.terminal.stand.frd2.156.blue	1,5-2,5	синій		s4040004
e.terminal.stand.frd5.5.195.yellow	4-6	жовтий		s4040005

Наконечники кабельні з'єднувальні ізольовані MDD і FDD

Призначені для кінцевого опресовування багатожильних мідних дротів.

Назва	Приєднуваний дріт, мм²	Тип	Код замовлення
e.terminal.stand.mdd1.25.110.8	0,5-1,5	«тато»	s4041000
e.terminal.stand.mdd1.25.250			s4041001
e.terminal.stand.mdd2.187.8	1,5-2,5		s4041002
e.terminal.stand.mdd2.250			s4041003
e.terminal.stand.mdd5.5.250	4-6		s4041004
e.terminal.stand.fdd1.25.110.8	0,5-1,5	«мама»	s4041005
e.terminal.stand.fdd1.25.250			s4041006
e.terminal.stand.fdd2.187.8	1,5-2,5		s4041007
e.terminal.stand.fdd2.250			s4041008
e.terminal.stand.fdd5.5.250	4-6		s4041009

Гільзи з'єднувальні ізольовані BV і RVT

Призначені для з'єднання дротів опресовуванням.

Назва	Кількість в упаковці, шт.	AWG	Переріз дроту, мм²	Код замовлення
e.splice.stand.bv.1.blue	100	22-16	0,5-1,5	s4036004
e.splice.stand.bv.1.red				s4036001
e.splice.stand.bv.1.yellow				s4036002
e.splice.stand.bv.2.blue		16-14	1,5-2,5	s4036011
e.splice.stand.bv.2.red				s4036008
e.splice.stand.bv.2.yellow				s4036009
e.splice.stand.bv.5.black		12-10	4-6	s4036017
e.splice.stand.bv.5.blue				s4036018
e.splice.stand.bv.5.red				s4036015
e.splice.stand.bv.5.yellow				s4036016

Назва	Кількість в упаковці, шт.	AWG	Переріз дроту, мм²	Код замовлення
e.splice.stand.rvt.1.red	100	22-16	0,5-1,5	s4036022
e.splice.stand.rvt.1.yellow				s4036023
e.splice.stand.rvt.2.red		16-14	1,5-2,5	s4036029
e.splice.stand.rvt.2.yellow				s4036030
e.splice.stand.rvt.5.blue				s4036039
e.splice.stand.rvt.5.red		12-10	4-6	s4036036
e.splice.stand.rvt.5.yellow				s4036037

Кабельні маркери

Призначені для маркування дротів.

Назва	Приєднуваний дріт, мм²	Символ	Код замовлення
e.marker.stand.0.1.5.0, 0-1,5 мм², «0», 1000 шт.	0-1,5	0	s2037031
e.marker.stand.0.1.5.1, 0-1,5 мм², «1», 1000 шт.		1	s2037032
e.marker.stand.0.1.5.2, 0-1,5 мм², «2», 1000 шт.		2	s2037033
e.marker.stand.0.1.5.3, 0-1,5 мм², «3», 1000 шт.		3	s2037034
e.marker.stand.0.1.5.4, 0-1,5 мм², «4», 1000 шт.		4	s2037035
e.marker.stand.0.1.5.5, 0-1,5 мм², «5», 1000 шт.		5	s2037036
e.marker.stand.0.1.5.6, 0-1,5 мм², «6», 1000 шт.		6	s2037037
e.marker.stand.0.1.5.7, 0-1,5 мм², «7», 1000 шт.		7	s2037038
e.marker.stand.0.1.5.8, 0-1,5 мм², «8», 1000 шт.		8	s2037039
e.marker.stand.0.1.5.9, 0-1,5 мм², «9», 1000 шт.		9	s2037040
e.marker.stand.0.1.5.A, 0-1,5 мм², «A», 1000 шт.		A	s2037041
e.marker.stand.0.1.5.B, 0-1,5 мм², «B», 1000 шт.		B	s2037042
e.marker.stand.0.1.5.C, 0-1,5 мм², «C», 1000 шт.		C	s2037043
e.marker.stand.0.1.5.N, 0-1,5 мм², «N», 1000 шт.		N	s2037044
e.marker.stand.1.2.5.0, 1-2,5 мм², «0», 1000 шт.	1-2,5	0	s2037045
e.marker.stand.1.2.5.1, 1-2,5 мм², «1», 1000 шт.		1	s2037046
e.marker.stand.1.2.5.2, 1-2,5 мм², «2», 1000 шт.		2	s2037047
e.marker.stand.1.2.5.3, 1-2,5 мм², «3», 1000 шт.		3	s2037048
e.marker.stand.1.2.5.4, 1-2,5 мм², «4», 1000 шт.		4	s2037049
e.marker.stand.1.2.5.5, 1-2,5 мм², «5», 1000 шт.		5	s2037050
e.marker.stand.1.2.5.6, 1-2,5 мм², «6», 1000 шт.		6	s2037051
e.marker.stand.1.2.5.7, 1-2,5 мм², «7», 1000 шт.		7	s2037052
e.marker.stand.1.2.5.8, 1-2,5 мм², «8», 1000 шт.		8	s2037053
e.marker.stand.1.2.5.9, 1-2,5 мм², «9», 1000 шт.		9	s2037054
e.marker.stand.1.2.5.A, 1-2,5 мм², «A», 1000 шт.		A	s2037055
e.marker.stand.1.2.5.B, 1-2,5 мм², «B», 1000 шт.		B	s2037056
e.marker.stand.1.2.5.C, 1-2,5 мм², «C», 1000 шт.		C	s2037057
e.marker.stand.1.2.5.N, 1-2,5 мм², «N», 1000 шт.		N	s2037058
e.marker.stand.2.4.0, 2-4 мм², «0», 500 шт.	2-4	0	s2037059
e.marker.stand.2.4.1, 2-4 мм², «1», 500 шт.		1	s2037060
e.marker.stand.2.4.2, 2-4 мм², «2», 500 шт.		2	s2037061
e.marker.stand.2.4.3, 2-4 мм², «3», 500 шт.		3	s2037062
e.marker.stand.2.4.4, 2-4 мм², «4», 500 шт.		4	s2037063
e.marker.stand.2.4.5, 2-4 мм², «5», 500 шт.		5	s2037064
e.marker.stand.2.4.6, 2-4 мм², «6», 500 шт.		6	s2037065
e.marker.stand.2.4.7, 2-4 мм², «7», 500 шт.		7	s2037066
e.marker.stand.2.4.8, 2-4 мм², «8», 500 шт.		8	s2037067
e.marker.stand.2.4.9, 2-4 мм², «9», 500 шт.		9	s2037068
e.marker.stand.2.4.A, 2-4 мм², «A», 500 шт.		A	s2037069
e.marker.stand.2.4.B, 2-4 мм², «B», 500 шт.		B	s2037070
e.marker.stand.2.4.C, 2-4 мм², «C», 500 шт.		C	s2037071
e.marker.stand.2.4.N, 2-4 мм², «N», 500 шт.		N	s2037072
e.marker.stand.3.5.8.0, 3,5-8 мм², «0», 500 шт.	3,5-8	0	s2037011

Назва	Приєднуваний дріт, мм²	Символ	Код замовлення
e.marker.stand.3.6.0, 3-6 мм², «0», 350 шт.	3-6	0	s2037073
e.marker.stand.3.6.1, 3-6 мм², «1», 350 шт.		1	s2037074
e.marker.stand.3.6.2, 3-6 мм², «2», 350 шт.		2	s2037075
e.marker.stand.3.6.3, 3-6 мм², «3», 350 шт.		3	s2037076
e.marker.stand.3.6.4, 3-6 мм², «4», 350 шт.		4	s2037077
e.marker.stand.3.6.5, 3-6 мм², «5», 350 шт.		5	s2037078
e.marker.stand.3.6.6, 3-6 мм², «6», 350 шт.		6	s2037079
e.marker.stand.3.6.7, 3-6 мм², «7», 350 шт.		7	s2037080
e.marker.stand.3.6.8, 3-6 мм², «8», 350 шт.		8	s2037081
e.marker.stand.3.6.9, 3-6 мм², «9», 350 шт.		9	s2037082
e.marker.stand.3.6.A, 3-6 мм², «A», 350 шт.		A	s2037083
e.marker.stand.3.6.B, 3-6 мм², «B», 350 шт.		B	s2037084
e.marker.stand.3.6.C, 3-6 мм², «C», 350 шт.		C	s2037085
e.marker.stand.3.6.N, 3-6 мм², «N», 350 шт.		N	s2037086

Трубки термоусаджувальні

Трубки термоусаджувальні e.termo

Призначені для ізоляції місць з'єднання дротів.



Назва	Відпускні норми, м	Колір	Діаметр трубки до/після усадки, мм	Код замовлення
e.termo.stand.1,5.0,75.black	20	чорний	1,5/0,75	s024107
e.termo.stand.1,5.0,75.blue		синій		s024109
e.termo.stand.1,5.0,75.green		зелений		s024105
e.termo.stand.1,5.0,75.red		червоний		s024108
e.termo.stand.1,5.0,75.yellow		жовтий		s024106
e.termo.stand.1.0,5.black		чорний	1/0,5	s024102
e.termo.stand.1.0,5.blue		синій		s024104
e.termo.stand.1.0,5.green		зелений		s024100
e.termo.stand.1.0,5.red		червоний		s024103
e.termo.stand.1.0,5.yellow		жовтий		s024101
e.termo.stand.2.1.black		чорний	2/1	s024112
e.termo.stand.2.1.white		білий		s024212
e.termo.stand.2.1.blue		синій		s024114
e.termo.stand.2.1.green		зелений		s024110
e.termo.stand.2.1.red		червоний		s024113
e.termo.stand.2.1.yellow		жовтий		s024111
e.termo.stand.3.1,5.black		чорний	3/1,5	s024118
e.termo.stand.3.1,5.blue		синій		s024116
e.termo.stand.3.1,5.green		зелений		s024115
e.termo.stand.3.1,5.yellow		жовтий		s024117
e.termo.stand.4.2.black		чорний	4/2	s024127
e.termo.stand.4.2.blue		синій		s024129
e.termo.stand.4.2.green		зелений		s024125
e.termo.stand.4.2.red		червоний		s024128
e.termo.stand.4.2.yellow		жовтий		s024126
e.termo.stand.6.3.black	10	чорний	6/3	s0240015
e.termo.stand.6.3.blue		синій		s0240013
e.termo.stand.6.3.green		зелений		s0240011
e.termo.stand.6.3.red		червоний		s0240014
e.termo.stand.6.3.white		білий		s024001
e.termo.stand.6.3.yellow		жовтий		s0240012
e.termo.stand.8.4.black		чорний	8/4	s024020
e.termo.stand.8.4.blue		синій		s024018
e.termo.stand.8.4.green		зелений		s024016
e.termo.stand.8.4.red		червоний		s024019
e.termo.stand.8.4.white		білий		s024093
e.termo.stand.8.4.yellow		жовтий		s024017
e.termo.stand.8.4.yellow-green		жовто-зелений		s024201

Назва	Відпускні норми, м	Колір	Діаметр трубки до/після усадки, мм	Код замовлення
e.termo.stand.12.6.black	10	чорний	12/6	s024027
e.termo.stand.12.6.blue		синій		s024028
e.termo.stand.12.6.green		зелений		s024026
e.termo.stand.12.6.red		червоний		s024029
e.termo.stand.12.6.white		білий		s024094
e.termo.stand.12.6.yellow		жовтий		s024030
e.termo.stand.16.8.black		чорний	16/8	s024070
e.termo.stand.16.8.blue		синій		s024068
e.termo.stand.16.8.green		зелений		s024066
e.termo.stand.16.8.red		червоний		s024069
e.termo.stand.16.8.yellow		жовтий		s024067
e.termo.stand.20.10.black		чорний	20/10	s024033
e.termo.stand.20.10.green		зелений		s024031
e.termo.stand.20.10.red		червоний		s024032
e.termo.stand.20.10.white		білий		s024095
e.termo.stand.20.10.yellow		жовтий		s024035
e.termo.stand.25.12,5.black		чорний	25/12,5	s024039
e.termo.stand.25.12,5.blue		синій		s024037
e.termo.stand.25.12,5.green		зелений		s024040
e.termo.stand.25.12,5.red		червоний		s024036
e.termo.stand.25.12,5.white		білий		s024096
e.termo.stand.25.12,5.yellow		жовтий		s024038
e.termo.stand.30.15.black		чорний	30/15	s024152
e.termo.stand.30.15.blue		синій		s024154
e.termo.stand.30.15.green		зелений		s024150
e.termo.stand.30.15.red		червоний		s024153
e.termo.stand.30.15.yellow		жовтий		s024151
e.termo.stand.40.20.black		чорний	40/20	s024045
e.termo.stand.40.20.blue		синій		s024042
e.termo.stand.40.20.green		зелений		s024043
e.termo.stand.40.20.red		червоний		s024041
e.termo.stand.40.20.white		білий		s024097
e.termo.stand.40.20.yellow		жовтий		s024044
e.termo.stand.50.25.black		чорний	50/25	s024050
e.termo.stand.50.25.blue		синій		s024048
e.termo.stand.50.25.green		зелений		s024046
e.termo.stand.50.25.red		червоний		s024049
e.termo.stand.50.25.white		білий		s024098
e.termo.stand.50.25.yellow		жовтий		s024047
e.termo.stand.60.30.green		зелений	60/30	s024155
e.termo.stand.60.30.red		червоний		s024157
e.termo.stand.100.50.black		чорний	100/50	s024174
e.termo.stand.100.50.blue		синій		s024176
e.termo.stand.100.50.green		зелений		s024175
e.termo.stand.100.50.yellow		жовтий		s024173
e.termo.stand.120.60.black	8	чорний	120/60	s024179
e.termo.stand.120.60.blue		синій		s024181
e.termo.stand.120.60.red		червоний		s024180
e.termo.stand.120.60.yellow		жовтий		s024178
e.termo.stand.150.75.black	10	чорний	150/75	s024184
e.termo.stand.150.75.blue		синій		s024186
e.termo.stand.150.75.green		зелений		s024182
e.termo.stand.150.75.red		червоний		s024185
e.termo.stand.150.75.yellow		жовтий		s024183

Трубки термоусаджувальні e.termo.stand.roll

Призначені для ізоляції місць з'єднання дротів.

Назва	Відпускні норми, м	Колір	Діаметр трубки до/після усадки, мм	Код замовлення
e.termo.stand.roll.2.1.blue	200	синій	2/1	s059001
e.termo.stand.roll.2.1.green		зелений		s059002
e.termo.stand.roll.2.1.red		червоний		s059003
e.termo.stand.roll.2.1.yellow		жовтий		s059004
e.termo.stand.roll.3.1,5.black		чорний	3/1,5	s059005
e.termo.stand.roll.3.1,5.blue		синій		s059006
e.termo.stand.roll.3.1,5.green		зелений		s059007
e.termo.stand.roll.3.1,5.red		червоний		s059008
e.termo.stand.roll.3.1,5.yellow		жовтий		s059009
e.termo.stand.roll.4.2.black		чорний	4/2	s059010
e.termo.stand.roll.4.2.blue		синій		s059011
e.termo.stand.roll.4.2.green		зелений		s059012
e.termo.stand.roll.4.2.red		червоний		s059013
e.termo.stand.roll.4.2.yellow		жовтий		s059014
e.termo.stand.roll.6.3.black	100	чорний	6/3	s059015
e.termo.stand.roll.6.3.blue		синій		s059016
e.termo.stand.roll.6.3.green		зелений		s059017
e.termo.stand.roll.6.3.red		червоний		s059018
e.termo.stand.roll.6.3.white		білий		s059019
e.termo.stand.roll.6.3.yellow		жовтий		s059020
e.termo.stand.roll.8.4.black		чорний	8/4	s059021
e.termo.stand.roll.8.4.blue		синій		s059022
e.termo.stand.roll.8.4.green		зелений		s059023
e.termo.stand.roll.8.4.red		червоний		s059024
e.termo.stand.roll.8.4.white		білий		s059025
e.termo.stand.roll.8.4.yellow		жовтий		s059026
e.termo.stand.roll.12.6.black		чорний	12/6	s059027
e.termo.stand.roll.12.6.blue		синій		s059028
e.termo.stand.roll.12.6.green		зелений		s059029
e.termo.stand.roll.12.6.red		червоний		s059030
e.termo.stand.roll.12.6.white		білий		s059031
e.termo.stand.roll.12.6.yellow		жовтий		s059032

Трубки термоусаджувальні набори e.termo.stand.set

Призначені для ізоляції місць з'єднання дротів.

Назва	Кількість трубок, шт.	Довжина, мм	Діаметр трубки до/після усадки, мм	Код замовлення
e.termo.stand.set.10.5	24	100	10/5	s063005
e.termo.stand.set.12.6			12/6	s063006
e.termo.stand.set.14.7			14/7	s063007
e.termo.stand.set.16.8			16/8	s063008
e.termo.stand.set.2.1			2/1	s063001
e.termo.stand.set.20.10			20/10	s063009
e.termo.stand.set.4.2			4/2	s063002
e.termo.stand.set.6.3			6/3	s063003
e.termo.stand.set.8.4			8/4	s063004
e.termo.stand.set.4.6.8.10	32		4/2, 6/3, 8/4, 10/5	s063010

Інструменти для різання кабелю та дроту

Застосовується для різання мідних та алюмінієвих дротів. Заборонено різати сталевий дріт, сталевий трос, алюмінієвий кабель зі сталевою жилою!

Назва	Переріз дроту для зняття ізоляції, мм²	Максимальний переріз обрізуваного кабелю, мм²	Код замовлення
e.tool.cutter.104.c	3, 4	16	t003007

Назва	Максимальний переріз обрізуваного кабелю, мм²	Код замовлення
e.tool.cutter.lk.22.a.16	6, 16	t003004
e.tool.cutter.lk.38.a.35	6, 35	t003005
e.tool.cutter.lk.60.a.50	50	t003006

Назва	Максимальний переріз обрізуваного кабелю, мм²	Код замовлення
e.tool.cutter.lk.125	120	t003003
e.tool.cutter.lk.250	250	t003001
e.tool.cutter.lk.500	500	t003002

Інструменти для знімання ізоляції

Призначені для знімання ізоляції з мідного й алюмінієвого дроту, обтискання ізольованих наконечників та різання дротів.

Назва	Обтискання наконечників, мм²	Максимальний переріз обрізуваного кабелю мм²	Переріз дроту для знімання ізоляції, мм²	Код замовлення
e.tool.strip.1040.8.16	1,25~2 0,5~0,9	16	3; 4; 5,5	t004005
e.tool.strip.1041.1.6			0,9; 1,25; 2; 3,5; 5,5	t004006
e.tool.strip.1042.0,2.1,25			0,2; 0,35; 0,5; 0,9; 1,25	t004007
e.tool.strip.1043.0,25.0,65			0,25; 0,32; 0,4; 0,6; 0,65	t004008

Назва	Переріз дроту для знімання ізоляції, мм²	Код замовлення
e.tool.strip.700.a.0,5.2	0,5; 1,2; 1,6; 2	t004001
e.tool.strip.700.b.1.3,2	1; 1,6; 2; 2,6; 3,2	t004002
e.tool.strip.700.n.0,5.3,2	0,5; 1,2; 1,6; 2; 2,6; 3,2	t004004
e.tool.strip.700.d.0,2.4	0,5 ~ 6	t004003

Інструменти для обтискання наконечників

Призначені для обтискання ізольованих гільз, кільцевих, втулкових і вилкових наконечників.

Назва	Обтискання, мм²	Код замовлення
e.tool.crimp.hs.04.wf.1.6	1; 2; 3; 4; 5; 6	t002001
e.tool.crimp.hs.10.1,5.6	1,5; 2,5; 4-6	t002003
e.tool.crimp.hs.101.1.10	1,5; 2,5; 4-6; 8-10	t002004
e.tool.crimp.hs.30j.0,5.6	1,5; 2,5; 4-6	t002002
e.tool.crimp.ly.03.c.0,5.6	0,5-1; 1,5-2,5; 4-6	t002005

Багатофункціональний інструмент призначений для обтискання ізольованих кабельних наконечників, знімання ізоляції і різання дроту.

Назва	Обтискання, мм²	Знімання ізоляції, мм²	Код замовлення
e.tool.crimp.hs.202.b.0,35.5,5	–	–	t002006
e.tool.crimp.hs.313	1,5; 2,5; 4-6	0,75; 1; 1,5; 2,5; 4; 6	t002016

Призначений для обтискання мідних ізольованих втулкових наконечників формою обтискання «квадрат».

Назва	Обтискання, мм²	Код замовлення
e.tool.crimp.hsc.8.6.4	0,25-6	t002015
e.tool.crimp.hsc.8.16.4	6-16	t002018

Інструменти для обтискання неізольованих наконечників

Призначені для обтискання мідних і алюмінієвих неізольованих кабельних наконечників. Не призначені для роботи з рештою гільз і наконечників.

Назва	Обтискання, мм²	Код замовлення
e.tool.crimp.jt.150	10, 16, 25, 35, 50, 70, 95, 120, 150	t002017
e.tool.crimp.hx.50.b.6.50	6, 10, 16, 25, 35, 50	t002011
e.tool.crimp.hx.120.b.10.120	6, 10, 16, 25, 35, 50, 70, 95, 120	t002012
e.tool.crimp.hx.150.b.25.150	25, 35, 50, 70, 95, 120, 150	t002013
e.tool.crimp.hx.245.b.75.240	70, 95, 120, 150, 185, 240	t002014
e.tool.crimp.hs.22.6.25	5,5-6; 8-10; 14-16; 22-25	t002009
e.tool.crimp.hx.16.6.16	4-6; 10; 16	t002008
e.tool.crimp.hx.26.b.6.25	6, 8, 10, 16, 25	t002007
e.tool.crimp.hs.38.6.35	3,5-6; 8-10; 14-16; 22-25; 35-38	t002010

Інструменти для затягуваня кабельних хомутів

Призначений для оперативного затягування кабельних хомутів із можливістю обрізання зайвої частини хомута.

Назва	Розмір хомутів	Код замовлення
e.tool.tie.hs.519.500	довжина: 50-500 мм, ширина: 2-9 мм	t007002

Призначений для оперативного затягування кабельних хомутів.

Назва	Розмір хомутів	Код замовлення
e.tool.tie.tg.100.145	довжина – до 145 мм, ширина – до 10 мм	t007003

Індикатори напруги

Призначені для індикації напруги у колах змінного струму і побутовому електрообладнанні.

Назва	Опис	Довжина, мм	Код замовлення
e.tool.test01	Індикатор AC 100-500 В Матеріал жала: сталь A3 Шліц: прямий 3 мм Вимірювання: контактне	130	t001101
e.tool.test02	Викрутка - індикатор AC 100-500 В Матеріал жала: вуглецева сталь Шліц: прямий 3,5 мм Вимірювання: контактне	140	t001102
e.tool.test03	Індикатор AC 100-500 В Матеріал жала: сталь A3 Шліц: прямий 4,5 мм Вимірювання: контактне	155	t001103
e.tool.test04	Викрутка - індикатор AC 100-500 В Матеріал жала: сталь CRV Шліц: прямий 4 мм Вимірювання: контактне	190	t001104
e.tool.test05	Викрутка - індикатор AC 100-500 В Матеріал жала: сталь CRV Шліц: прямий 4,5 мм Вимірювання: контактне	165	t001105
e.tool.test06	Викрутка - індикатор AC 100-500 В Матеріал жала: вуглецева сталь Шліц: прямий 3 мм + хрестовий ph0 Вимірювання: контактне	155	t001106
e.tool.test07	Викрутка - індикатор AC 100-500 В Матеріал жала: сталь CRV Шліц: прямий 4,5 мм + хрестовий ph1 Вимірювання: контактне	190	t001107

Призначені для тестування елементів кіл змінного і постійного струму в низьковольтних електромережах. Побутове застосування.

Назва	Опис	Довжина, мм	Код замовлення
e.tool.test08	Викрутка - індикатор AC/DC70-250В Матеріал жала: сталь CRV Шліц: прямий 3,5 мм Вимірювання: контактне	140	t001108
e.tool.test09	Індикатор-тестер Матеріал жала: сталь А3 Шліц: прямий 3,5 мм Вимірювання: контактне AC 70-250 В, безконтактне AC 70-600 В, DC до 250 В, цілісність кола	140	t001109
e.tool.test10	Індикатор-тестер Матеріал жала: сталь А3 Шліц: прямий 3 мм Вимірювання: контактне AC/DC 12-250 В, обрив, цілісність кола, індикація, підсвічування	130	t001110
e.tool.test11	Індикатор AC/DC 6-380 В Вимірювання: контактне	185	t001111

Мультиметри, люксометри, термометри, далекоміри серії e.tool.multitest

Мультиметр та мультиметр-кліщі цифрові

Використовують для вимірювання постійної та змінної напруги, постійного струму, опору електричних кіл. Призначені для побутового застосування.

Назва	Максимальна напруга між щупом і землею, В	Межі вимірювання постійної напруги, В	Межі вимірювання змінної напруги, В	Межі вимірювання опору, Ом	Точність вимірювання опору, %	Код замовлення
e.tool.multitest.01	1000	0,0001-500	0,0001-500	$0,1\text{-}2\times10^{8}$	1,2	p0470020
e.tool.multitest.02		1-1000	1-750	$0,1\text{-}2\times10^{3}$		p0470021

Детектор прихованої проводки

Призначений для виявлення наявності напруги змінного струму або металевих частин будівлі (арматура і металеві частини будівлі).

Назва	Діаметр виявленого металевого прута,мм	Максимальна глибина виявлення, мм	Максимальна глибина виявлення напруги, мм	Код замовлення
e.tool.multitest.03	20	25	>110	p0470022

*елемент живлення – 6F22, 9 В (крона), до комплекту не входить.

Мегаомметр цифровий з функцією мультиметра

Використовують для вимірювання напруги, частоти струму та опору ізоляції провідників. Призначений для побутового використання.

Назва	Потужність споживання, Вт	Діапазон робочих температур, °С	Габарити, мм	Джерела живлення	Вага, (включаючи джерела живлення), кг	Код замовлення
e.tool.multitest.04	0,018-4,5	0...+40	170×156×64	Батарейки АА 1,5 В – 6 шт.	0,65	p0470023

* джерела живлення до комплекту не входять.

Показчик фаз

Призначений для визначення наявності напруги та чергування фаз в мережі трьохфазного змінного струму напругою до 600 В.

Назва	Діапазон робочої напруги, В	Частота, Гц	Габарити, мм	Вага, кг	Код замовлення
e.tool.multitest.05	60-600	20-400	85×64×23	0,2	p0470024

Люксметр цифровий

Використовують для вимірювання освітленості. Призначений для побутового використання.

Назва	Дисплей	Значення, Лк	Діапазон робочих температур, °C	Габарити, мм	Джерело живлення	Вага, кг	Код замовлення
e.tool.multitest.06	1,5" LCD	2000, 20000, 50000	-10...+40	105×57×26	Акумулятор AAA – 3 шт.	0,075	p0470025

* джерела живлення до комплекту не входять.

Термометр цифровий

Використовують для вимірювання температури з функцією пам'яті максимального та мінімального значення температури за поточний період вимірювання. Призначений для побутового або аналогічного використання.

Назва	Діапазон вимірювання, °C	Діапазон вимірювання, °F	Діапазон робочих температур, °C	Елемент живлення	Код замовлення
e.tool.multitest.07	-40...+250	-40...+482	0...+50	LR44; 1,5 В	p0470026

* джерело живлення до комплекту не входить.

Далекомір лазерний

Використовують для вимірювання відстані, площі та об´єму. Призначений для побутового або аналогічного використання.

Назва	Одиниці вимірювання	Значення, Лк	Діапазон вимірювання, м	Похибка вимірювання, мм	Вага, кг	Діапазон робочої температури,°C	Тип джерела живлення	Код замовлення
e.tool.multitest.08	метр, фут, дюйм	2000, 20000, 50000	0,03-40	±1	0,104	0...+40	Батарейки типу AAA 1,5 В – 2 шт.	p0470027

* джерела живлення до комплекту не входять.

Пасатижі

Призначені для слюсарних робіт.

Назва	Довжина, мм	Матеріал	Покриття рукояток/колір	Код замовлення
e.tool.pliers.ts.04312	115	сталь	ПВХ пластикат/ червоний	t005001

Назва	Довжина, мм	Матеріал	Покриття рукояток/колір	Код замовлення
e.tool.pliers.ts.04315	125	сталь	ПВХ пластикат/ червоний	t005003

Назва	Довжина, мм	Матеріал	Покриття рукояток/колір	Код замовлення
e.tool.pliers.ts.04313	130	оцинкована сталь	ПВХ пластикат/ червоний	t005003

Назва	Довжина, мм	Матеріал	Колір рукоятки	Код замовлення
e.tool.pliers.ts.04308	195	оцинкована сталь	червоний	t005010
e.tool.pliers.ts.04309	155			t005011

Бокорізи, кусачки

Бокові кусачки

Призначені для слюсарних робіт.

Назва	Довжина, мм	Матеріал	Колір рукоятки	Код замовлення
e.tool.pliers.ts.04305	160	оцинкована сталь	червоний	e005009

Назва	Довжина, мм	Матеріал	Покриття рукояток/колір	Код замовлення
e.tool.pliers.ts.04317	115	оцинкована сталь	ПВХ пластикат/ червоний	t005005

Торцеві кусачки

Призначені для слюсарних робіт.

Назва	Довжина, мм	Матеріал	Рукоятка	Код замовлення
e.tool.pliers.ts.04318	110	оцинкована сталь	червона ПВХ – труба	t005006

Круглогубці

Призначені для слюсарних робіт.

Назва	Довжина, мм	Матеріал	Покриття рукояток/колір	Код замовлення
e.tool.pliers.ts.04301	200	оцинкована сталь	червоний	t005007
e.tool.pliers.ts.04302	165			t005008

Назва	Довжина, мм	Матеріал	Колір рукоятки	Код замовлення
e.tool.pliers.ts.04316	120	оцинкована сталь	ПВХ пластикат/ червоний	t005004

Інструменти для мережевого дроту

Інструмент для обтиску конекторів

Призначені для обтискання роз'ємів типу RJ12 (6p), RJ45 (8p).

Назва	Оброблювані роз'єми	Додаткові можливості	Код замовлення
e.tool.crimp.hs.2008.r	4p/6p/8p	ножі для обрізання зайвої частини дроту	t006001
e.tool.crimp.hs.568.r	6p/8p	–	t006003

Інструмент для обтиску конекторів, зачистки та різки кабелю

Назва	Оброблювані роз'єми	Додаткові можливості	Код замовлення
e.tool.crimp.ht.208.m	8p/8c/RJ-45	обтискання конекторів, зачистка і різання кабелю	t006010

Інструменти кросові

Призначені для швидкого з'єднання дроту у кросах, а також обрізання зайвої частини дроту.

Назва	Опис	Код замовлення
e.tool.plint.gh.613.314	інструмент забивний для кросового обладнання	t006004
e.tool.plint.ly.314kr	інструмент кросовий із ножицями	t006005

Інструмент для зачистки та обрізання дротів

Призначений для зачистки та обрізання дротів.

Назва	Функції	Код замовлення
e.tool.strip.uni	знімання ізоляції, різання дротів	t006008

Викрутки

Викрутки шліцеві

Призначені для відґвинчування і заґвинчування ґвинтів, шурупів та інших деталей з різьбою, на головці яких є паз під шліц.

Назва	Модель	Товщина жала, мм	Код замовлення
e.tool.st.303	3×75	0,5	t009001
e.tool.st.404	4×100	0,8	t009002
e.tool.st.505	5,5×125	1	t009003

Назва	Модель	Товщина жала, мм	Код замовлення
e.tool.st.606	6,5×150	1,2	t009004

Викрутки хрестові

Призначені для відґвинчування і заґвинчування ґвинтів, шурупів та інших деталей з різьбою, на головці яких є паз під хрест.

Назва	Модель	Розмір по PHILIPS	Код замовлення
e.tool.ph.303	3×75	PH0	t009005
e.tool.ph.403	4,5×75	PH1	t009006
e.tool.ph.604	6×100	PH2	t009007

Набори інструментів

Набір викруток e.tool.set.8000.8

Призначені для виконання слюсарних робіт.

Склад набору		Кількість, шт.	Код замовлення
Викрутки прямошліцьові	0,5×3×75 мм	1	t009008
	0,8×4×100 мм	1	
	1×5,5×125 мм	1	
	1,2×6,5×150 мм	1	
Викрутки хрестові PH	PH0 3×75 мм	1	t009008
	PH1 4,5×75 мм	1	
	PH2 6×100 мм	1	
Викрутка-тестер	Ø3×140 мм	1	

Набір інструментів e.tool.set.8000.11

Призначені для виконання слюсарних робіт.

Склад набору		Кількість, шт.	Код замовлення
Викрутки прямошліцьові	0,8×4×100 мм	1	t009009
	1×5,5×125 мм	1	
Викрутки хрестові PH	PH0 3×75 мм	1	
	PH1 4,5×75 мм	1	
	PH2 6×100 мм	1	
Викрутка - тестер	—	1	
Ізострічка	—	2	
Круглогубці	—	1	
Плоскогубці	—	1	
Кліщі для знімання ізоляції	—	1	

Набір інструментів e.tool.set.8500.11

Призначені для виконання слюсарних робіт.

Склад набору		Кількість, шт.	Код замовлення
Викрутки прямошліцьові	0,5×3×75 мм	1	t009010
	0,8×4×100 мм	1	
	1×5,5×125 мм	1	
	1,2×6,5×150 мм	1	
Викрутки хрестові PH	PH0 3×75 мм	1	
	PH1 4,5×75 мм	1	
	PH2 6×100 мм	1	
Викрутка -тестер	—	1	
Кусачки	—	1	
Плоскогубці	—	1	
Круглогубці	—	1	

Набір інструментів e.tool.set.8500.12

Призначені для виконання слюсарних робіт.

Склад набору		Кількість, шт.	Код замовлення
Викрутки прямошліцьові	0,5×3×75 мм	1	t009011
	0,8×4×100 мм	1	
	1×5,5×125 мм	1	
	1,2×6,5×150 мм	1	
Викрутки хрестові PH	PH0 3×75 мм	1	
	PH1 4,5×75 мм	1	
	PH2 6×100 мм	1	
Викрутка - тестер	—	1	
Кусачки	—	1	
Плоскогубці	—	1	
Круглогубці	—	1	
Кліщі	—	1	

Органайзери, бокси, кейси і ящики для інструменту

Призначені для для зберігання інструменту та деталей.

Назва	Опис	Розмір, мм	Код замовлення
e.toolbox.01	органайзер пластиковий	30×120×37	t010001
e.toolbox.02		274×180×45	t010002
e.toolbox.03		360×220×51	t010003
e.toolbox.04	органайзер-кейс	320×250×60	t010007
e.toolbox.05		380×310×70	t010008
e.toolbox.06		460×360×80	t010009
e.toolbox.07	ящик для інструментів	280×117×82	t010004
e.toolbox.08		380×204×180	t010005
e.toolbox.09		432×248×240	t010006
e.toolbox.10	бокс-органайзер	415×225×190	t010010
e.toolbox.11	ящик для інструментів	320×180×130	t010011
e.toolbox.12	бокс пластиковий для інструментів	395×215×175	t010012
e.toolbox.13 BLACK	бокс-органайзер	415×225×190	t010013
e.toolbox.13 BLUE	ящик для інструментів	320×180×130	t0100130
e.toolbox.14	бокс пластиковий для інструментів	395×215×175	t010014
e.toolbox.15	ящик для інструментів	370×205×170	t010015
e.toolbox.16	органайзер пластиковий	220×155×60	t010016
e.toolbox.17	органайзер-кейс пластиковий	220×290× 60	t010017

СИСТЕМИ ДЛЯ ПРОКЛАДАННЯ КАБЕЛЮ

Арматура СІП

Затискачі анкерні

Призначені для анкерного кріплення СІП із 2-ма несучими жилами.

Назва	Переріз дроту, мм²	Код замовлення
tarel.ukp.2.16.25	2×(16-25)	010/1
e.i.clamp.2.16.25.zr зі зривною головкою, ізольований		p021009

Назва	Опис	Переріз дроту, мм²	Код замовлення
e.i.clamp.pro.la.1.s2, із жорсткою скобою, ізольований	Клиновий затискач зі страхувальним поводком	2×(16-35)	p025003

Назва	Переріз дроту, мм²	Код замовлення
e.i.clamp.si.2.16.35	2×(16-35)	p025101

Призначені для анкерного кріплення СІП із 4-ма несучими жилами.

Назва	Переріз дроту, мм²	Код замовлення
tarel.ukp.4.16.25	4×(16-25)	010
e.i.clamp.4.16.25.zr, зі зривною головкою, ізольований		p021007

Назва	Опис	Переріз дроту, мм²	Код замовлення
e.i.clamp.pro.la.1.s4, із жорсткою скобою, ізольований	Клиновий затискач зі страхувальним поводком	4×(16-35)	p025004

Назва	Переріз дроту, мм²	Код замовлення
e.i.clamp.si.4.16.35	4×(16-35)	p025102

Назва	Наявність болта	Переріз дроту, мм²	Код замовлення
e.i.clamp.pro.16.50.b, ізольований	–	4×(16-50)	p022001
e.i.clamp.pro.25.120.c, ізольований	+	4×(25-120)	p022003
e.i.clamp.pro.70.120.c, ізольований		4×(70-120)	p022004

Назва	Переріз дроту, мм²	Код замовлення
e.i.clamp.pro.16.25.a, ізольований, підсилений	4×(16-25)	p021002

Назва	Переріз дроту, мм²	Код замовлення
tarel.ukp.4.25.50	4×(25-50)	063
tarel.ukp.4.70.120	4×(70-120)	9004-000

Назва	Переріз дроту, мм²	Код замовлення
e.i.clamp.4.25.70.zr, ізольований, підсилений	4×(25-70)	p021008
e.i.clamp.4.70.120.zr, ізольований, підсилений	4×(70-120)	p0210010

Призначені для анкерного кріплення СІП із нульовою ізольованою утримуючою жилою, СІП 3, дроту зв'язку або оптоволоконного кабелю.

Назва	Переріз дроту, мм²	Код замовлення
e.i.clamp.pro.rope.25.70	1×(25-70)	p027001
e.i.clamp.pro.rope.50.70, на тросику, ізольований	1×(50-70)	p027003
e.i.clamp.pro.rope.70.120, на тросику, ізольований	1×(70-120)	p027002

Затискачі підвісні

Призначені для кріплення дроту на проміжних опорах СІП 2 × 16, СІП із нульовою ізольованою утримуючою жилою, СІП 3, оптоволоконного кабелю.

Назва	Переріз дроту, мм²	Код замовлення
e.h.clamp.pro.1a.25.120	1×(25-120); 2×16	p026001

Підвісний затискач призначений для кріплення СІП на проміжних опорах прямих ділянок траси або з кутами повороту до 30°.

Назва	Переріз дроту, мм²	Код замовлення
tarel.ukp.4.06.25.prz	4×(6-25)	094

Назва	Переріз дроту, мм²	Код замовлення
e.h.clamp.pro.16.35, з затяжним болтом	4×(16-35)	p029001
e.h.clamp.pro.50.95, з затяжним болтом	4×(50-95)	p029002

Призначені для кріплення дротів СІП на проміжних опорах прямих ділянок траси.

Назва	Переріз дроту, мм²	Код замовлення
e.h.clamp.pro.16.gath, з затискачем	4×16	p024001
e.h.clamp.pro.25.gath, з затискачем	4×25	p024002
e.h.clamp.pro.35.50.gath, з затискачем	4×(35-50)	p024003
e.h.cl amp.pro.70.95.gath, з затискачем	4×(70-95)	p024004

Затискачі підвісні універсальні

Універсальний підвісний затискач призначений для кріплення СІП на проміжних опорах із кутами повороту траси до 60°.

Назва	Переріз дроту, мм²	Код замовлення
tarel.univ.4.16.120	4×(16-120)	074

Універсальний підвісний затискач призначений для кріплення СІП на проміжних опорах із кутами повороту траси до 30°.

Назва	Переріз дроту, мм²	Код замовлення
e.h.clamp.uni.2.25.4.120	2×25-4×120	p029101

Затискач дистанційний

Призначений для фіксації дротів і кабелів по фасаду будівлі або здійснення спусків по опорі.

Назва	Код замовлення
tarel.ukd.4.120.2.25	098

Дюбель із хомутом

Призначений для фіксації дротів СІП і кабелів по фасаду будівлі.

Назва	Код замовлення
e.holder.pro, під цвях	p046001

Назва	Код замовлення
e.holder.pro.s, під ґвинт	p046002

Назва	Код замовлення
e.holder.pro.60, під цвях	p046003

Хомути, стійкі до ультрафіолету

Призначені для кріплення дротів СІП. Виготовлені з поліаміду, стійкого до впливу ультрафіолетових променів і зовнішніх погодно-кліматичних умов.

Назва	Довжина, мм	Ширина, мм	Код замовлення
e.ct.uv.115.6	115	6	p0640001
e.ct.uv.180.6	180		p0640002
e.ct.uv.180.9		9	p0640003
e.ct.uv.260.9	260		p0640004
e.ct.uv.350.9	350		p0640005

Гаки анкерні

Призначені для кріплення СІП-ліній до стін будівель та будівельних конструкцій.

Назва	Болт	Довжина, мм	Код замовлення
e.anchor.hook.pro.M10.12.100	M10	100	p037010
e.anchor.hook.pro.M10.12.130		130	p037011
e.anchor.hook.pro.M10.15.75.a, підсилений		75	p037012

Болти прохідні

Призначені для кріплення СІП-ліній у технологічні отвори опор. Встановлюється з кутовим гаком або гаком-гайкою.

Назва	Діаметр, мм	Довжина, мм	Код замовлення
e.com.bolt.pro.240.16	16	240	p033001
e.com.bolt.pro.240.20	20		p033004
e.com.bolt.pro.280.16	16	280	p033002
e.com.bolt.pro.280.20	20		p033005
e.com.bolt.pro.360.16	16	360	p033003
e.com.bolt.pro.360.20	20		p033006

Гаки кутові

Призначені для кріплення СІП-ліній на кутових опорах. Прикріплюються до опори за допомогою прохідного болта.

Назва	Діаметр, мм	Довжина, мм	Код замовлення
e.angle.hook.pro.16.16.206	16	206	p035001
e.angle.hook.pro.20.20.208	20	208	p035002
e.angle.hook.pro.24.25.290	24	290	p035003

Гаки-гайки

Призначені для кріплення СІП-ліній на кутових опорах. Прикріплюються до опори за допомогою прохідного болта.

Назва	Переріз дроту, мм²	Код замовлення
e.nut.hook.pro.38.16	16	p034001
e.nut.hook.pro.38.20	20	p034002

Гаки наскрізні

Призначені для монтажу СІП-ліній у технологічні отвори опор. Для двох ланцюгових ліній на наскрізний гак можна накрутити гак-гайку. Використовуються на опорах в районах із повітряним навантаженням дротів, на опорах із різною висотою кріплення дроту в прогоні.

Назва	Діаметр, мм	Довжина, мм	Код замовлення
e.through.hook.pro.200.16	16	200	p031001
e.through.hook.pro.200.20	20		p031004
e.through.hook.pro.240.16	16	240	p031002
e.through.hook.pro.240.20	20		p031005
e.through.hook.pro.320.16	16	320	p031003
e.through.hook.pro.320.20	20		p031006
e.through.hook.pro.350.20	20	350	p031007

Гаки наскрізні із запобіжною пластиною

Призначені для монтажу СІП-ліній у технологічні отвори опор. Запобіжна пластина забезпечує фіксацію арматури. Використовуються на опорах у районах з інтенсивним повітряним навантаженням, на опорах із різною висотою кріплення дроту в прогоні.

Назва	Код замовлення
e.through.hook.pro.250.20.s	p032001
e.through.hook.pro.310.20.s	p032002

Гаки настінні

Призначені для встановлення на стіни будівель і споруд.

Назва	Код замовлення
e.wall.hook.pro.16.18	p038001

Гаки бандажні

Призначені для кріплення до опор круглого перерізу за допомогою бандажної стрічки.

Назва	Діаметр, мм	Код замовлення
Гак бандажний КБ 16	16	p037686

Гаки універсальні

Призначені для кріплення до рівних поверхонь стін, опор прямокутного перерізу за допомогою бандажної стрічки.

Назва	Діаметр, мм	Код замовлення
Гак універсальний КРУ.16	16	p039252
Гак універсальний КБУ 16		p039003

Універсальний закритий гак

Універсальний закритий гак прикріплюється до опор за допомогою бандажної стрічки.

Назва	Код замовлення
e.uni.bracket.pro	p039002

Стрічка бандажна неізольована

Призначена для кріплення бандажних і універсальних гаків на опорі.

Назва	Ширина, мм	Довжина, мм	Код замовлення
e.steel.band.pro.6,5.50.30	6,5	30	p040003
e.steel.band.pro.9,5.65.30	9,5		p040004
e.steel.band.pro.12,7.75.30	12,7		p040005
e.steel.band.pro.16.75.30	16		p040006
e.steel.band.pro.16.75.50		50	p040007
e.steel.band.pro.19.75.30	19	30	p040008
e.steel.band.pro.19.75.50		50	p040009

Стрічка бандажна ізольована

Призначена для кріплення бандажних і універсальних гаків на опорі в умовах агресивних середовищ.

Назва	Ширина, мм	Довжина, мм	Код замовлення
e.steel.band.ppa.16.75.25	16	25	p040015
e.steel.band.ppa.19.75.25	19		p040016

Скріпи для бандажної стрічки

Призначені для фіксації бандажної стрічки.

Назва	Застосовується з шириною стрічки, мм	Код замовлення
e.steel.fastener.pro.6,5	6,5	p040010
e.steel.fastener.pro.9,5	9,5	p040011
e.steel.fastener.pro.12,7	12,7	p040012
e.steel.fastener.pro.16	16	p040013
e.steel.fastener.pro.19	19	p040014

Затискачі проколюючі односторонні

Проколюючі відгалужувальні затискачі призначені для підключення дроту СІП до неізольованого провідника (типів А, АС).

Назва	Переріз дроту магістралі, мм²	Переріз дроту відгалуження, мм²	Код замовлення
Проколюючий затискач e.pricking.clamp. pro.4.35.50.150, 4-35 мм²/50-150 мм²	Al 50-150	AsXs 4-35	p028006
Проколюючий затискач e.pricking.clamp. pro.4.35.16.70, 4-35 мм²/16-70 мм²	Al 16-70	AsXs 4-35	p028008
Ізольований проколюючий затискач e.pricking.clamp.pro. 25.95.2,5.95, 25-95 мм²/2,5-95 мм²	Al 25-95	AsXs 2,5-95	p028011
Відгалужувальний проколюючий затискач tarel.zpi.071 ZP1 (Al 35-70 мм²/AsXs 16-35 мм²)	дріт А, АС 35-70	AsXs 16-35	071
Відгалужувальний проколюючий затискач tarel.zpi.072 ZP2 (AsXs 35-70 мм²/Cu/Al 2,5-25 мм²)	AsXs 35-70	провід А, АС 2,5-25	072
Відгалужувальний проколюючий затискач tarel.zpi.078 ZP78 (Al 16-95 мм²/AsXs 16-50 мм²)	дріт А, АС 16-95	AsXs 16-50	078
Відгалужувальний проколюючий затискач tarel.zpi.95.2 (AsXs 35-95 мм²/Al 25-95 мм²)	AsXs 35-95	дріт А, АС 25-95	9041-184

Назва	Переріз дроту магістралі, мм²	Переріз дроту відгалуження, мм²	Код замовлення
Відгалужувальний проколюючий затискач tarel.zpi.120.2 (AsXs 35-120 мм²/Al 25-95 мм²)	AsXs 35-120	дріт A, AC 25-95	9041-294

Затискачі проколюючі двосторонні

Призначені для ізольованого дроту СІП.

	Назва	Переріз дроту магістралі, мм²	Переріз дроту відгалуження, мм²	Код замовлення
	Проколюючий затискач e.pricking.clamp.pro. 10.70.1.5.10 (AsXs 10-70 мм²/ AsXs 1,5-10 мм²)	AsXs 10-70	AsXs 1,5-10	p028004
	Проколюючий затискач e.pricking.clamp.pro. 16.50.16.50 (AsXs 16-50 мм²/ AsXs 16-50 мм²)	AsXs 16-50	AsXs 16-50	p028009
	Проколюючий затискач e.pricking.clamp. pro.16.95.4.50 (AsXs 16-95 мм²/AsXs 4-50 мм²)	AsXs 16-95	AsXs 4-50	p028001
	Відгалужувальний проколюючий затискач tarel.zpi.073 ZP3 (AsXs 35-70 мм²/AsXs 16-35 мм²)	AsXs 35-70	AsXs 16-35	073
	Проколюючий затискач e.pricking.clamp.pro. 25.95.2.5.35 (AsXs 25-95 мм²/ AsXs 2,5-35 мм²)	AsXs 25-95	AsXs 2,5-35	p028007
	Відгалужувальний проколюючий затискач tarel.zpi.077 ZP77 (AsXS 35-95 мм²/AsXS 16-50 мм²)	AsXs 35-95	AsXs 16-50	077
	Ізольований проколюючий затискач e.pricking.clamp.pro. 10.95.10.95 (AsXS 10-95 мм²/ AsXS 10-95 мм²)	AsXs 10-95	AsXs 10-95	p028012
	Відгалужувальний проколюючий затискач tarel.zpi.95.1 (AsXS 35-95 мм²/ AsXS 35-95 мм²)	AsXs 35-95	AsXs 35-95	9031-185
	Проколюючий затискач e.pricking.clamp.pro. 16.120.16.120 (AsXS 16-120 мм²/ AsXS 16-120 мм²)	AsXs 16-120	AsXs 16-120	p028005
	Відгалужувальний проколюючий затискач tarel.zpi.120.1 (AsXS 35-120 мм²/AsXS 35-120 мм²)	AsXs 35-120	AsXs 35-120	9031-295
	Проколюючий затискач e.pricking.clamp.pro. 50.150.6.50 (AsXS 50-150 мм²/ AsXS 6-50 мм²)	AsXs 50-150	AsXs 6-50	p028002
	Проколюючий затискач e.pricking.clamp.pro. 50.240.50.120 (AsXS 50-240 мм²/AsXS 50-120 мм²)	AsXs 50-240	AsXs 50-120	p028003

Відгалужувальний затискач

Призначений для приєднання декількох абонентів до магістральної ізольованої повітряної лінії.

Назва	Переріз дротів відгалуження, мм²	Код замовлення
e.branch.clamp.f.70.2.6.35	2×(6-35)	p028010

Затискачі проколючі для розподільних пристроїв

Призначені для виконання відгалужень без розриву магістрального провідника.

Назва	Переріз дроту магістралі, мм²	Переріз дроту відгалуження, мм²	Код замовлення
Ізольований затискач для розподільних пристроїв, тип A e.i.clamp.pro.fhc.a	6-16	6-10	p023001
Ізольований затискач для розподільних пристроїв, тип B e.i.clamp.pro.fhc.b	25-70	6-35	p023002
Ізольований затискач для розподільних пристроїв e.pricking.clamp.pro.0.75.6	0,75-6	0,75-6	p023003

Затискачі проколюючі із запобіжником

Призначені для захисту приєднаних вуличних світильників від струмів короткого замикання і перевантаження.

Назва	Номінальний струм запобіжника , In, A	Переріз дроту відгалуження, мм²	Переріз дроту магістралі, мм²	Код замовлення
BZO-03	16	4	AsXs 16-35	bzo-03
BZO-04			Al 25-70	bzo-04

Затискачі плашкові

Застосовуються для електричного з'єднання неізольованих дротів, тросів.

Назва	Діаметр з'єднуваних дротів, мм	Код замовлення
e.clamp.pa.1.1	5,1-9	p052001
e.clamp.pa.2.2.a	9,6-11,4	p052002
e.clamp.pa.3.2	12,3-14	p052007
e.clamp.ps.1.1	5,5-8,6	p052003
e.clamp.ps.2.1	9,1-12	p052004

Стискачі відгалужувальні

Призначені для виконання відгалужень від магістральних ліній кабелів і дротів напругою до 660 В із попереднім зніманням ізоляції на місці встановлення без розрізання провідника.

Назва	Переріз відгалуження, мм²	Переріз магістралі, мм	Код замовлення
Стискач відгалужувальний У731	1,5-10	4-10	y-731
Стискач відгалужувальний У733		16-35	y-733
Стискач відгалужувальний У734	16-25		y-734

Гільзи з'єднувальні

Призначені для з'єднання дротів СІП методом опресовування.

Назва	Переріз дроту, мм²	Обпресувальна матриця	Довжина, мм	Код замовлення
e.tube.pro.ins.a.16.16	16	E140	75	p048004
e.tube.pro.ins.a.25.25	25			p048003
e.tube.pro.ins.a.35.35	35	E173	105	p048002
e.tube.pro.ins.a.50.35	50, 35			p048008
e.tube.pro.ins.a.50.50	50			p048001
e.tube.pro.ins.a.70.50	70, 50			p048009
e.tube.pro.ins.a.70.70	70			p048005
e.tube.pro.ins.a.95.95	95	E215	135	p048006
e.tube.pro.ins.a.120.120	120			p048007

Наконечники ізольовані

Призначені для герметичного окінцьовування дроту СІП методом опресовування.

Назва	Переріз дроту, мм²	Обпресувальна матриця	Діаметр отвору, мм	Код замовлення
e.end.pro.cptau.16	16	E140	10,5	p0630005
e.end.pro.cptau.25	25			p0630006
e.end.pro.cptau.35	35	E173	12,8	p0630007
e.end.pro.cptau.50	50			p0630001
e.end.pro.cptau.70	70			p0630002
e.end.pro.cptau.95	95			p0630003
e.end.pro.cptau.120	120	E215		p0630004
e.end.pro.cptau.150	150			p0630008

Ковпачки еластомірні

Призначені для ізоляції торців дротів СІП. Застосовуються для захисту від доторкання до струмопровідної частини дроту і захисту її від впливу зовнішнього середовища.

Назва	Переріз дроту, мм²	Код замовлення
e.end.ins.6.50	6-50	p047002
e.end.ins.16.150	16-150	p047003
e.end.ins.50.240	50-240	p047001

Обмежувачі перенапруги без індикації

Призначені для захисту електричних мереж від перенапруг і грозових розрядів.

Назва	Номінальна напруга, Uc, В	Номінальний розрядний струм, In, кА	Код замовлення
Обмежувачі перенапруги PZ-A 280/10	280	10	PZ-A 280/10
Обмежувачі перенапруги PZ-A 280/5		5	PZ-A 280/5
Обмежувачі перенапруги PZ-A 440/10	440	10	PZ-A 440/10
Обмежувачі перенапруги PZ-A 440/5		5	PZ-A 440/5

Обмежувачі перенапруги з індикацією

Призначені для захисту електричних мереж від перенапруг і грозових розрядів.

Назва	Номінальна напруга, Uc, В	Номінальний розрядний струм, In, кА	Код замовлення
Обмежувач перенапруги PZ-A 280/10-O	280	10	PZ-A 280/10-O
Обмежувач перенапруги PZ-A 280/5-O	280	5	PZ-A 280/5-O
Обмежувач перенапруги PZ-A 440/10-O	440	10	PZ-A 440/10-O
Обмежувач перенапруги PZ-A 440/5-O	440	5	PZ-A 440/5-O
Обмежувач перенапруги PZ-A 500/10-O	500	10	PZ-A 500/10-O
Обмежувач перенапруги PZ-A 500/5-O	500	5	PZ-A 500/5-O
Обмежувач перенапруги PZ-A 660/10-O	660	10	PZ-A 660/10-O
Обмежувач перенапруги PZ-A 660/5-O	660	5	PZ-A 660/5-O

Аксесуари для обмежувачів перенапруги

Призначені для з'єднання обмежувачів перенапруги з кабельною лінією.

Назва	Переріз дроту, мм²	Переріз дроту магістралі, мм²	Код замовлення
З'єднувальний кабель тип D	16	–	D/PZ-M
Проколюючий затискач clamp.type.D.10.150 до обмежувачів перенапруги PZ-A	–	10-150	PZ-A-D

Скоба заземлення

Призначена для виконання тимчасових заземлень. Встановлюється на кінцевих, перехресних опорах, поблизу трансформаторних підстанцій, а також у місцях проведення ремонтних робіт.

Назва	Діаметр, мм	Код замовлення
e.bracket.earth.35	7	p061002

Ролик розкаточний

Призначений для розкачування дротів вздовж траси повітряної лінії.

Назва	Робоче навантаження, кН	Код замовлення
e.roll.150	8	p0470006

Панчохи кабельні

Призначені для утримання дроту СІП або оптоволоконних кабелів і з'єднання їх із допоміжним тросом. Їх застосування забезпечує вільне прокачування з'єднання «допоміжний трос — вертлюг — монтажна панчоха — дріт» через розкаточні ролики. Монтажна панчоха забезпечує міцність захоплення дроту і зберігає цілісність поверхні його ізоляції.

Назва	Діаметр кабелю, мм	Провід СІП	Код замовлення
e.cable.grip.10.20	20-25	4×(25-35)	p0470003
e.cable.grip.20.30	28-32	4×(50-70)	p0470004
e.cable.grip.30.40	38-41	4×(95-120)	p0470005

Вертлюг

Вертлюг призначений для запобігання розкручуванню дроту під час його розкачування по роликах. Встановлюється між допоміжним тросом і монтажною панчохою.

Назва	Максимальне навантаження, кН	Код замовлення
e.swivel.120.35.20kn	20	p0470007

Затискач монтажний «Жабка»

Призначений для натягання на анкерних або кінцевих опорах неізольованих та ізольованих дротів.

Назва	Код замовлення
e.selfgrip.clamp.16.32	p0470009

Пристрій для натягування кабелю

Ручна лебідка призначена для натягування дроту з необхідним зусиллям, використовується для підняття невеликих вантажів.

Назва	Максимальне навантаження, кН	Код замовлення
e.winch.tightener.2000	2,5	p0470010

Інструмент для роботи з бандажною стрічкою

Призначений для різання та натягування бандажної стрічки.

Назва	Код замовлення
e.tension.tool.b.20	p0470002

Клин (комплект 2 шт.)

Призначений для відокремлення однієї жили дроту СІП від інших жил під час монтажу затискачів. Комплект клинів скріплений шнуром, який запобігає падінню клину при роботі на опорі.

Назва	Код замовлення
e.tool.wedge	p0470011

Система прокладання кабелю в ґрунті

Двостінна труба застосовується для прокладки в ній комунікаційних мереж напругою до 10 кВ, і завдяки високій механічній міцності здатна витримувати високі навантаження в ґрунті.

Двостінна труба чорна

Назва	Діаметр зовнішній,мм	Діаметр внутрішній, мм	Довжина, м	Код замовлення
e.kor.tube.black.40.32	40	32	50	s028101
e.kor.tube.black.50.41	50	41		s028102
e.kor.tube.black.63.52	63	52		s028103
e.kor.tube.black.75.61	75	61		s028104
e.kor.tube.black.90.75	90	74	50	s028105
e.kor.tube.black.110.95	110	95		s028106
e.kor.tube.black.160.136	160	136		s028107

Двостінна труба червона

Назва	Діаметр зовнішній,мм	Діаметр внутрішній, мм	Довжина, м	Код замовлення
Копофлекс 40	40	32	50	KF09040
Копофлекс 50	50	41		KF09050
Копофлекс 63	63	52		KF09063
Копофлекс 75	75	61		KF09075
Копофлекс 90	90	74	50	KF09090
Копофлекс 110	110	95		KF09110
Копофлекс 160	160	136		KF09160

Муфти з’єднувальні для труб

Призначені для з’єднання коригованих двостінних труб.

Назва	Діаметр приєднуваної труби, мм	Код замовлення
e.pipe.connector.75	75	001132p
e.pipe.connector.90	90	001142p
e.pipe.connector.110	110	001152p
e.pipe.connector.160	160	001192p

Кабельні колодязі

Призначені для організації доступу до місць розгалуження кабельних трас у ґрунті. Використовуються як ревізійні люки. Практичне та доступне рішення для вулиць, парків, садів, будівництва, прокладання ліній електропередач, прокладання телефонних ліній, пристроїв інфраструктури. Матеріал корпусу — поліпропілен.

Назва	Розміри, мм	Код замовлення
e.manhole.200.200.200.cover	200×200×200	CP202020
e.manhole.300.300.300.6.cover	300×300×300	CP303032
e.manhole.300.300.300.cover	300×300×300	CP303030
e.manhole.400.400.400.cover	400×400×400	CP404040
e.manhole.550.550.500.cover	550×550×500	CP555550

Короби кабельні пластикові (довжиною 2 м) та аксесуари

Виконують функцію захисту проводки від механічних пошкоджень, при цьому забезпечують естетичність прокладання.

Назва	Ширина, мм	Висота, мм	Колір	Код замовлення
e.trunking.stand.12.12	12	12	білий	s033001
e.trunking.stand.15.10	15	10		s033002
e.trunking.stand.16.16	16	16		s033003
e.trunking.stand.20.10	20	10		s033004
e.trunking.stand.25.16	25	16		s033005
e.trunking.stand.25.25		25		s033016
e.trunking.stand.40.16	40	16		s033006
e.trunking.stand.40.25		25		s033007
e.trunking.stand.40.40		40		s033008
e.trunking.stand.60.40	60	40		s033009
e.trunking.stand.60.60		60		s033018
e.trunking.stand.80.60	80	60		s033010
e.trunking.stand.100.40	100	40		s033011
e.trunking.stand.100.60		60		s033012

Кути для коробів зовнішні

Призначені для з'єднання коробів кабельних пластикових e.trunking.stand.

Назва	Ширина, мм	Висота, мм	Колір	Код замовлення
e.trunking.blend.out. stand.15.10	15	10	білий	s2033001
e.trunking.blend.out. stand.16.16	16	16		s2033002
e.trunking.blend.out. stand.20.10	20	10		s2033003
e.trunking.blend.out. stand.25.16	25	16		s2033004
e.trunking.blend.out. stand.25.25		25		s2033015
e.trunking.blend.out. stand.40.16	40	16		s2033005
e.trunking.blend.out. stand.40.25		25		s2033006
e.trunking.blend.out. stand.40.40		40		s2033007
e.trunking.blend.out. stand.60.40	60	40		s2033008
e.trunking.blend.out. stand.60.60		60		s2033016
e.trunking.blend.out. stand.100.40	100	40		s2033010
e.trunking.blend.out. stand.100.60		60		s2033011

З’єднувачі для коробів

Призначені для з'єднання коробів кабельних пластикових e.trunking.stand.



Назва	Ширина, мм	Висота, мм	Колір	Код замовлення
e.trunking.channel. stand.15.10	15	10	білий	s15033001
e.trunking.channel. stand.16.16	16	16		s15033002
e.trunking.channel. stand.20.10	20	10		s15033003
e.trunking.channel. stand.25.16	25	16		s15033004
e.trunking.channel. stand.25.25		25		s15033010
e.trunking.channel. stand.40.16	40	16		s15033005
e.trunking.channel. stand.40.25		25		s15033006
e.trunking.channel. stand.40.40		40		s15033014
e.trunking.channel. stand.60.40	60	40		s15033015
e.trunking.channel. stand.60.60		60		s15033016
e.trunking.channel. stand.100.40	100	40		s15033011
e.trunking.channel. stand.100.60		60		s15033012

Кути для коробів внутрішні

Призначені для з'єднання коробів кабельних пластикових e.trunking.stand.

Назва	Ширина, мм	Висота, мм	Колір	Код замовлення
e.trunking.blend.in. stand.15.10	15	10	білий	s4033001
e.trunking.blend.in. stand.16.16	16	16		s4033002
e.trunking.blend.in. stand.20.10	20	10		s4033003
e.trunking.blend.in. stand.25.16	25	16		s4033004
e.trunking.blend.in. stand.25.25		25		s4033015
e.trunking.blend.in. stand.40.16	40	16		s4033005
e.trunking.blend.in. stand.40.25		25		s4033006
e.trunking.blend.in. stand.40.40		40		s4033007
e.trunking.blend.in. stand.60.40	60	40		s4033008
e.trunking.blend.in. stand.60.60		60		s4033016
e.trunking.blend.in. stand.100.40	100	40		s4033010
e.trunking.blend.in. stand.100.60		60		s4033011

Кути для коробів пласкі

Призначені для з'єднання коробів кабельних пластикових e.trunking.stand.

Назва	Ширина, мм	Висота, мм	Колір	Код замовлення
e.trunking.blend.angle. stand.15.10	15	10	білий	s3033001
e.trunking.blend.angle. stand.16.16	16	16		s3033002
e.trunking.blend.angle. stand.20.10	20	10		s3033003
e.trunking.blend.angle. stand.25.16	25	16		s3033004
e.trunking.blend.angle. stand.25.25		25		s3033015
e.trunking.blend.angle. stand.40.16	40	16		s3033005
e.trunking.blend.angle. stand.40.25		25		s3033006
e.trunking.blend.angle. stand.40.40		40		s3033007
e.trunking.blend.angle. stand.60.40	60	40		s3033008
e.trunking.blend.angle. stand.60.60		60		s3033016
e.trunking.blend.angle. stand.100.40	100	40		s3033010
e.trunking.blend.angle. stand.100.60		60		s3033011

Т-з'єднувачі для коробів

Призначені для з'єднання коробів кабельних пластикових e.trunking.stand.

Назва	Ширина, мм	Висота, мм	Колір	Код замовлення
e.trunking.t.channel. stand.15.10	15	10	білий	s5033001
e.trunking.t.channel. stand.16.16	16	16		s5033002
e.trunking.t.channel. stand.20.10	20	10		s5033003
e.trunking.t.channel. stand.25.16	25	16		s5033004
e.trunking.t.channel. stand.25.25		25		s5033015
e.trunking.t.channel. stand.40.16	40	16		s5033005
e.trunking.t.channel. stand.40.25		25		s5033006
e.trunking.t.channel. stand.40.40		40		s5033007
e.trunking.t.channel. stand.60.40	60	40		s5033008
e.trunking.t.channel. stand.60.60		60		s5033016
e.trunking.t.channel. stand.100.40	100	40		s5033010
e.trunking.t.channel. stand.100.60		60		s5033011

Заглушки для коробів

Призначені для закриття торців коробів кабельних пластикових e.trunking.stand.

Назва	Ширина, мм	Висота, мм	Колір	Код замовлення
e.trunking.terminal. stand.15.10	15	10	білий	s6033001
e.trunking.terminal. stand.16.16	16	16		s6033002
e.trunking.terminal. stand.20.10	20	10		s6033003
e.trunking.terminal. stand.25.16	25	16		s6033004
e.trunking.terminal. stand.25.25		25		s6033015
e.trunking.terminal. stand.40.16	40	16		s6033005
e.trunking.terminal. stand.40.25		25		s6033006
e.trunking.terminal. stand.40.40		40		s6033007
e.trunking.terminal. stand.60.40	60	40		s6033008
e.trunking.terminal. stand.60.60		60		s6033016
e.trunking.terminal. stand.100.40	100	40		s6033010
e.trunking.terminal. stand.100.60		60		s6033011

Короби ПВХ підлогові (довжиною 2 м)

Виконують функцію захисту проводки від механічних пошкоджень, забезпечують естетичність прокладання.

Назва	Ширина, мм	Висота, мм	Колір	Код замовлення
e.trunking.arc.stand.m.60.15	60	15	сірий	s1033004
e.trunking.arc.stand.m.75.18	75	18		s1033005
e.trunking.arc.stand.m.90.20	90	20		s1033006

Короби кабельні перфоровані (довжиною 2 м)

Короби кабельні перфоровані виготовляються з ПВХ, який не підтримує горіння. Призначені для захисту кабелю та дроту від механічних пошкоджень при збиранні щитового обладнання. Застосовуються для розведення дротів і кабелів у щитах.

Назва	Ширина, мм	Висота, мм	Колір	Код замовлення
e.trunking.perf.stand.15.20	15	20	сірий	s13033002
e.trunking.perf.stand.15.30		30		s13033004
e.trunking.perf.stand.20.20	20	20		s13033003
e.trunking.perf.stand.20.30		30		s13033005
e.trunking.perf.stand.25.65	25	65		s13033013
e.trunking.perf.stand.30.30	30	30		s13033006
e.trunking.perf.stand.30.50		50		s13033007
e.trunking.perf.stand.40.50	40	50		s13033008
e.trunking.perf.stand.45.65	45	65		s13033001
e.trunking.perf.stand.50.50	50	50		s13033009
e.trunking.perf.stand.60.50	60			s13033010
e.trunking.perf.stand.65.65	65	65		s13033015
e.trunking.perf.stand.80.50	80	50		s13033011
e.trunking.perf.stand.80.80		80		s13033016
e.trunking.perf.stand.100.50	100	50		s13033012

Назва	Ширина, мм	Висота, мм	Колір	Код замовлення
e.trunking.perf.stand.25.25.blue	25	25	синій	s13033017
e.trunking.perf.stand.25.40.blue		40		s13033018
e.trunking.perf.stand.25.60.blue		60		s13033019
e.trunking.perf.stand.40.40.blue	40	40		s13033020
e.trunking.perf.stand.40.60.blue		60		s13033021
e.trunking.perf.stand.40.80.blue		80		s13033022
e.trunking.perf.stand.60.40.blue	60	40		s13033023
e.trunking.perf.stand.60.60.blue		60		s13033024
e.trunking.perf.stand.80.60.blue	80	60		s13033025
e.trunking.perf.stand.100.100.blue	100	100		s13033027
e.trunking.perf.stand.100.60.blue		60		s13033026

Труби пластикові гладкі та аксесуари

Труби ПВХ (довжиною 3 м) світло-сірого кольору

Призначені для захисту кабелю та дроту від механічних пошкоджень і для інсталяції відкритої електропроводки вздовж стін і стель із горючих та негорючих матеріалів.

Назва	Діаметр зовнішній, мм	Код замовлення
e.pipe.stand.gray.16	16	s1035051
e.pipe.stand.gray.20	20	s1035052
e.pipe.stand.gray.25	25	s1035053
e.pipe.stand.gray.32	32	s1035054
e.pipe.stand.gray.40	40	s1035055
e.pipe.stand.gray.50	50	s1035056
e.pipe.stand.gray.63	63	s1035057

З'єднувачі для труб

Призначені для прямого з'єднання труб ПВХ, IP55.

Назва	Код замовлення
e.pipe.connect.stand.m.16	s1035051
e.pipe.connect.stand.m.20	s1035052
e.pipe.connect.stand.m.25	s1035053

З'єднувачі для труб плавні кутові

Призначені для забезпечення плавного повороту траси трубопроводів на 90°, IP55.

Назва	Код замовлення
e.pipe.angle.large.stand.m.16	s1035208
e.pipe.angle.large.stand.m.20	s1035209
e.pipe.angle.large.stand.m.25	s1035210

Т-з’єднувачі для труб

Призначені для з’єднання-відгалуження труб ПВХ, IP55.

Назва	Код замовлення
e.pipe.t.connect.stand.m.16	s1035211
e.pipe.t.connect.stand.m.20	s1035219
e.pipe.t.connect.stand.m.25	s1035212

Трубні вводи

Призначені для введення труб у монтажні коробки, IP55.

Назва	Код замовлення
e.pipe.tangency.stand.m.16	s1035217
e.pipe.tangency.stand.m.20	s1035218
e.pipe.tangency.stand.m.25	s1035216

U-кліпси

Призначені для кріплення гладких та гофрованих труб ПВХ вздовж стін.

Назва	Код замовлення
e.g.tube.clip.stand.16.dub (упаковка 100 шт.)	s028054
e.g.tube.clip.stand.20.dub (упаковка 50 шт.)	s028155
e.g.tube.clip.stand.25.dub (упаковка 50 шт.)	s028156
e.g.tube.clip.stand.32.dub (упаковка 25 шт.)	s028056
e.g.tube.clip.stand.40.dub (упаковка 25 шт.)	s028057
e.g.tube.clip.stand.50.dub (упаковка 25 шт.)	s028058

S-кліпси

Призначені для кріплення труб ПВХ вздовж стін.

Назва	Код замовлення
e.pipe.s.clip.stand.m.16	s1035213
e.pipe.s.clip.stand.m.20	s1035214
e.pipe.s.clip.stand.m.25	s1035215

Коробки з’єднувальні трубні 3 вводи

Призначені для з’єднання та розгалуження контрольних і силових кабелів.
Ступінь захисту IP44.

Назва	Код замовлення
e.pipe.3.db.stand.16	s7035001
e.pipe.3.db.stand.20	s7035002
e.pipe.3.db.stand.25	s7035003

Коробки з’єднувальні трубні 4 вводи

Призначені для з’єднання та розгалуження контрольних і силових кабелів.
Ступінь захисту IP44.

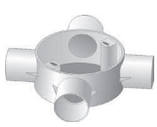

Назва	Код замовлення
e.pipe.4.db.stand.16	s7035004
e.pipe.4.db.stand.20	s7035005
e.pipe.4.db.stand.25	s7035006

Кришка коробки з'єднувальної

Призначена для захисту з'єднань від пилу та вологи всередині коробок e.pipe.3.db.stand та e.pipe.4.db.stand.

Назва	Код замовлення
e.pipe.db.cover.stand	s7035007

Хомути-кліпса універсальні з дюбелем



Призначені для кріплення труб ПВХ вздовж стін.

Назва	Код замовлення
e.pipe.uni.clip.stand.14	s13035005
e.pipe.uni.clip.stand.18	s13035006
	s13035007

Пружини для згибання труб

Призначені для перешкоджання переломів пластикових труб при ручному згинанні. Дозволяють вручну вигинати труби ПВХ під потрібним кутом.

Назва	Код замовлення
e.pipe.spring.stand.16	s11035001
e.pipe.spring.stand.20	s11035002
e.pipe.spring.stand.25	s11035003
e.pipe.spring.stand.32	s11035004

Труби гофровані та аксесуари

Труби гофровані з протяжкою

Призначені для інсталяції відкритої електропроводки вздовж стін і стель із негорючих матеріалів.

Назва	Бухта, м	Діаметр, мм	Код замовлення
e.g.tube.stand.11.16.p	100	16	s028001
e.g.tube.stand.14.20.p	100	20	s028002
e.g.tube.stand.19.25.p	50	25	s028014
e.g.tube.stand.25.32.p	25	32	s028031
e.g.tube.stand.33.40.p	50	40	s028005
e.g.tube.stand.40.50.p	25	50	s028012

Труби гофровані українського виробництва серії e.professional

Призначена для монтажу прихованої електропроводки в підлозі, стелі та стінах з негорючих матеріалів, також можна застосовувати в цементній стяжці та під заливання бетоном. **Труба гофрована важка (750Н).**

Назва	Бухта, м	Діаметр, мм	Код замовлення
e.g.tube.pro.11.16 (25 м)	25	16	s028059
e.g.tube.pro.11.16 (50 м)	50		s028060
e.g.tube.pro.14.20 (25 м)	25	20	s028061
e.g.tube.pro.14.20 (50 м)	50		s028062
e.g.tube.pro.19.25 (25 м)	25	25	s028063
e.g.tube.pro.19.25 (50 м)	50		s028068
e.g.tube.pro.25.32 (25 м)	25	32	s028069
e.g.tube.pro.25.32 (50 м)	50		s028070

Труби гофровані українського виробництва e.stand.ultra

Призначені для інсталяції відкритої електропроводки вздовж стін і стель із негорючих матеріалів. **Труба гофрована ПВХ з протяжкою.**

Назва	Бухта, м	Діаметр, мм	Код замовлення
e.g.tube.stand.ultra.11.16.p (100 м)	100	16	s035108
e.g.tube.stand.ultra.14.20.p (100 м)		20	s035109
e.g.tube.stand.ultra.19.25.p (50 м)	50	25	s035110
e.g.tube.stand.ultra.25.32.p (25 м)	25	32	s035111

Труби гофровані стійкі до ультрафіолету e.stand.uv

Призначені для інсталяції відкритої електропроводки вздовж стін і стель із негорючих матеріалів. Труба гофрована ПВХ з протяжкою застосовується для прокладання електропроводки зовні приміщень.

Назва	Бухта, м	Діаметр, мм	Код замовлення
e.g.tube.uv.stand.11.16.p (50 м)	50	16	s028071
e.g.tube.uv.stand.11.16.p (25 м)	25		s028072
e.g.tube.uv.stand.14.20.p (50 м)	50	20	s028073
e.g.tube.uv.stand.14.20.p (25 м)	25		s028074
e.g.tube.uv.stand.19.25.p (50 м)	50	25	s028075
e.g.tube.uv.stand.19.25.p (25 м)	25		s028076
e.g.tube.uv.stand.25.32.p (50 м)	50	32	s028077
e.g.tube.uv.stand.25.32.p (25 м)	25		s028078

Труби гнучкі армовані

Призначені для інсталяції відкритої електропроводки вздовж стін і стель із негорючих матеріалів.

Назва	Бухта, м	Діаметр, мм	Код замовлення
e.g.tube.pro.10	30	10	CS30010
e.g.tube.pro.12		12	CS30012
e.g.tube.pro.14		14	CS30014
e.g.tube.pro.16		16	CS30016
e.g.tube.pro.20		20	CS30020
e.g.tube.pro.22		22	CS30022
e.g.tube.pro.25		25	CS30025
e.g.tube.pro.30		30	CS30030
e.g.tube.pro.32		32	CS30032
e.g.tube.pro.38		38	CS30038

Труби металеві та аксесуари

Труби металеві без нарізки, довжина 3,05 м

Призначені для механічного захисту прихованої та відкритої електропроводки, яка монтується по стінах, стелях, із підтримуючих горіння і не підтримуючих горіння матеріалів.

Назва	Код замовлення
e.industrial.pipe.1/2"	i0380001
e.industrial.pipe.3/4"	i0380002
e.industrial.pipe.1"	i0380003
e.industrial.pipe.1-1/4"	i0380004
e.industrial.pipe.1-1/2"	i0380005
e.industrial.pipe.2"	i0380006

З'єднувачі кутові металевих труб без нарізки

Використовуються для повороту траси на кут 90°.

Назва	Код замовлення
e.industrial.pipe.angle.1/2"	i0400001
e.industrial.pipe.angle.3/4"	i0400002
e.industrial.pipe.angle.1"	i0400003
e.industrial.pipe.angle.1-1/4"	i0400004
e.industrial.pipe.angle.1-1/2"	i0400005
e.industrial.pipe.angle.2"	i0400006

З'єднувачі металевих труб цангові

Призначені для з'єднання труб нарізки у якості компенсувального пристрою в місцях перетинання температурних швів або при проходженні приміщень, де можливе лінійне розширення або стискання труби під впливом температур.

Назва	Код замовлення
e.industrial.pipe.connect.collet.1/2"	i0430001
e.industrial.pipe.connect.collet.3/4"	i0430002
e.industrial.pipe.connect.collet.1"	i0430003
e.industrial.pipe.connect.collet.1-1/4"	i0430004
e.industrial.pipe.connect.collet.1-1/2"	i0430005
e.industrial.pipe.connect.collet.2"	i0430006

З'єднувачі металевих труб ґвинтові

Призначені для з'єднання труб без нарізки.

Назва	Код замовлення
e.industrial.pipe.connect.screw.1/2"	i0440001
e.industrial.pipe.connect.screw.3/4"	i0440002
e.industrial.pipe.connect.screw.1"	i0440003
e.industrial.pipe.connect.screw.1-1/4"	i0440004
e.industrial.pipe.connect.screw.1-1/2"	i0440005
e.industrial.pipe.connect.screw.2"	i0440006

Вводи металевих труб ґвинтові

Призначені для вводу труб у коробки з отвором, який має внутрішню нарізку, або тонкостінні коробки без нарізки.

Назва	Код замовлення
e.industrial.pipe.dir.screw.1/2"	i0460001
e.industrial.pipe.dir.screw.3/4"	i0460002
e.industrial.pipe.dir.screw.1"	i0460003
e.industrial.pipe.dir.screw.1-1/4"	i0460004
e.industrial.pipe.dir.screw.1-1/2"	i0460005
e.industrial.pipe.dir.screw.2"	i0460006

Вводи металевих труб цангові

Призначені для вводу труб у коробки з отвором, який має внутрішню нарізку, або коробки без нарізки.

Назва	Код замовлення
e.industrial.pipe.dir.collet.1/2"	i0450001
e.industrial.pipe.dir.collet.3/4"	i0450002
e.industrial.pipe.dir.collet.1"	i0450003
e.industrial.pipe.dir.collet.1-1/4"	i0450004
e.industrial.pipe.dir.collet.1-1/2"	i0450005
e.industrial.pipe.dir.collet.2"	i0450006

Перехідники металеві нарізні

Призначені для з'єднання труб із коробками, що мають діаметри отворів, відмінні від діаметра ввідної труби.

Назва	Код замовлення
e.industrial.pipe.thread.bts.3/4".1/2"	i0410001
e.industrial.pipe.thread.bts.1".1/2"	i0410002
e.industrial.pipe.thread.bts.1".3/4"	i0410003
e.industrial.pipe.thread.bts.1-1/4".1/2"	i0410004
e.industrial.pipe.thread.bts.1-1/4".3/4"	i0410005
e.industrial.pipe.thread.bts.1-1/4".1"	i0410006
e.industrial.pipe.thread.bts.1-1/2".1/2"	i0410007
e.industrial.pipe.thread.bts.1-1/2".3/4"	i0410008
e.industrial.pipe.thread.bts.1-1/2".1"	i0410009
e.industrial.pipe.thread.bts.1-1/2".1-1/4"	i0410010
e.industrial.pipe.thread.bts.2".1/2"	i0410011
e.industrial.pipe.thread.bts.2".3/4"	i0410012
e.industrial.pipe.thread.bts.2".1"	i0410013
e.industrial.pipe.thread.bts.2".1-1/4"	i0410014
e.industrial.pipe.thread.bts.2".1-1/2"	i0410015

З'єднувачі ревізійні прямі

Призначені для з'єднання труб на прямих ділянках траси, для з'єднання, ревізії або заміни дротів.

Назва	Код замовлення
e.industrial.pipe.db.revise.direct.1/2"	i0550001
e.industrial.pipe.db.revise.direct.3/4"	i0550002
e.industrial.pipe.db.revise.direct.1"	i0550003
e.industrial.pipe.db.revise.direct.1-1/4"	i0550004
e.industrial.pipe.db.revise.direct.1-1/2"	i0550005
e.industrial.pipe.db.revise.direct.2"	i0550006

З'єднувачі ревізійні Г-подібні

З'єднувачі з двома патрубками з внутрішньою нарізкою призначені для з'єднання труб на ділянках повороту траси під 90° для з'єднання, ревізії або заміни дротів.

Назва	Код замовлення
e.industrial.pipe.db.revise.elbow.1/2"	i0540001
e.industrial.pipe.db.revise.elbow.3/4"	i0540002
e.industrial.pipe.db.revise.elbow.1"	i0540003
e.industrial.pipe.db.revise.elbow.1-1/4"	i0540004
e.industrial.pipe.db.revise.elbow.1-1/2"	i0540005
e.industrial.pipe.db.revise.elbow.2"	i0540006

З'єднувачі ревізійні Т-подібні

Призначені для з'єднання труб на ділянках розгалуження траси під 90°, для з'єднання, ревізії або заміни дротів.

Назва	Код замовлення
e.industrial.pipe.db.revise.t.1/2"	i0560001
e.industrial.pipe.db.revise.t.3/4"	i0560002
e.industrial.pipe.db.revise.t.1"	i0560003
e.industrial.pipe.db.revise.t.1-1/4"	i0560004
e.industrial.pipe.db.revise.t.1-1/2"	i0560005
e.industrial.pipe.db.revise.t.2"	i0560006

Коробки монтажні для труб

Призначені для з'єднання та розгалуження дротів, які прокладаються в сталевих трубах.

Назва	Код замовлення
e.industrial.pipe.db квадратна 12×5	i0520001
e.industrial.pipe.db.octa восьмикутна 4×5	i0520002

Коробки монтажні для труб

Призначені для з'єднання та розгалуження дротів, які прокладаються в сталевих трубах.

Назва	Код замовлення
e.industrial.pipe.db.thread.3.1/2"	i0530001
e.industrial.pipe.db.thread.3.3/4"	i0530002
e.industrial.pipe.db.thread.4.1/2"	i0530003
e.industrial.pipe.db.thread.4.3/4"	i0530004
e.industrial.pipe.db.thread.5.1/2"	i0530005
e.industrial.pipe.db.thread.5.3/4"	i0530006
e.industrial.pipe.db.thread.5.x.1/2"	i0530007
e.industrial.pipe.db.thread.5.x.3/4"	i0530008
e.industrial.pipe.db.cover (кришка)	i0530009

Заглушки нарізні

Призначені для закриття невикористовуваних отворів коробки.

Назва	Код замовлення
e.industrial.cap.1/2"	i0570001
e.industrial.cap.3/4"	i0570002

Кріплення для підвішування труб

Призначені для кріплення труб до несучих конструкцій, стін, стель.

Назва	Код замовлення
e.industrial.pipe.clip.hand.1/2"	i0470001
e.industrial.pipe.clip.hand.3/4"	i0470002
e.industrial.pipe.clip.hand.1"	i0470003
e.industrial.pipe.clip.hand.1-1/4"	i0470004
e.industrial.pipe.clip.hand.1-1/2"	i0470005
e.industrial.pipe.clip.hand.2"	i0470006

Затискачі профілю для труб

Призначені для підвішування труб до монтажного профілю e.industrial.strut.chanel.

Назва	Код замовлення
e.industrial.strut.clamp.1/2"	i0500001
e.industrial.strut.clamp.3/4"	i0500002
e.industrial.strut.clamp.1"	i0500003
e.industrial.strut.clamp.1-1/4"	i0500004
e.industrial.strut.clamp.1-1/2"	i0500005
e.industrial.strut.clamp.2"	i0500006

Профілі монтажні перфоровані для труб

Призначені для системи кріплення труб до несучих конструкцій стель.

Назва	Код замовлення
e.industrial.strut.chanel.40.20.1.5	i0490001

Трубозгини

Призначені для згину тонкостінної металевої труби на кути від 0 до 180°.

Назва	Код замовлення
e.industrial.pipe.bender.1/2”	i0510001
e.industrial.pipe.bender.3/4”	i0510002
e.industrial.pipe.bender.1”	i0510003

Металорукав та аксесуари

Металорукав, IP40

Металорукав з гальванічним антикорозійним покриттям, призначений для інсталяції відкритої електропроводки, у тому числі й на горючих поверхнях, для додаткового захисту проводки від механічних пошкоджень всередині приміщень.

Назва	Діаметр умовного проходу, мм	Бухта, м	Код замовлення
e.met.sleeve.stand.sldx.038	3,8	100	s032048
e.met.sleeve.stand.sldx.08	8		s032017
e.met.sleeve.stand.sldx.10	10		s032019
e.met.sleeve.stand.sldx.12	12		s032020
e.met.sleeve.stand.sldx.15	15		s032021
e.met.sleeve.stand.sldx.18	18	50	s032022
e.met.sleeve.stand.sldx.25	25		s032023
e.met.sleeve.stand.sldx.32	32	25	s032024
e.met.sleeve.stand.sldx.38	38		s032025
e.met.sleeve.stand.sldx.50	50	20	s032026
e.met.sleeve.stand.sldx.63	63		s032044
e.met.sleeve.stand.sldx.80	80	10	s032045

Металорукав із протяжкою

Металорукав зі сталі холодного цинкування, призначений для інсталяції відкритої електропроводки, у тому числі й на горючих поверхнях, для додаткового захисту проводки від механічних пошкоджень всередині приміщень.

Назва	Діаметр умовного проходу, мм	Бухта, м	Код замовлення
Металорукав холодного цинкування 11 мм/50 м, з протяжкою	11	50	P3-Ц11/50
Металорукав холодного цинкування 14 мм/50 м, з протяжкою	14		P3-Ц14/50

Назва	Діаметр умовного проходу, мм	Бухта, м	Код замовлення
Металорукав холодного цинкування 18 мм/50 м, з протяжкою	18	50	РЗ-Ц18/50
Металорукав холодного цинкування 20 мм/50 м, з протяжкою	20		РЗ-Ц20/50
Металорукав ххолодного цинкування 22 мм/50 м, з протяжкою	22		РЗ-Ц22/50
Металорукав холодного цинкування 26 мм/25 м, з протяжкою	26	25	РЗ-Ц26/25
Металорукав холодного цинкування 11 мм/25 м, з протяжкою	11		РЗ-Ц11/25
Металорукав холодного цинкування 14 мм/25 м, з протяжкою	14		РЗ-Ц14/25
Металорукав холодного цинкування 18 мм/25 м, з протяжкою	18		РЗ-Ц18/25
Металорукав холодного цинкування 20 мм/25 м, з протяжкою	20		РЗ-Ц20/25
Металорукав холодного цинкування 22 мм/25 м, з протяжкою	22		РЗ-Ц22/25

Металорукав серії «Light»

Металорукав зі сталі гарячого цинкування призначений для інсталяції відкритої електропроводки, у тому числі й на горючих поверхнях, для додаткового захисту проводки від механічних пошкоджень всередині приміщень.

Назва	Діаметр умовного проходу, мм	Бухта, м	Код замовлення
Металорукав з протяжкою гарячого цинкування	9	50	РЗл-Ц-0950
Металорукав з протяжкою гарячого цинкування 11 мм/50 м Light	11		РЗл-Ц-1150
Металорукав з протяжкою гарячого цинкування 14 мм/50 м Light	14		РЗл-Ц-1450
Металорукав з протяжкою гарячого цинкування 18 мм/50 м Light	18		РЗл-Ц-1850
Металорукав з протяжкою гарячого цинкування 20 мм/50 м Light	20		РЗл-Ц-2050
Металорукав з протяжкою гарячого цинкування 22 мм/50 м Light	22		РЗл-Ц-2250
Металорукав з протяжкою гарячого цинкування 11 мм/25 м Light	11	25	РЗл-Ц-1125
Металорукав з протяжкою гарячого цинкування 14 мм/25 м Light	14		РЗл-Ц-1425
Металорукав з протяжкою гарячого цинкування 18 мм/25 м Light	18		РЗл-Ц-1825
Металорукав з протяжкою гарячого цинкування 20 мм/25 м Light	20		РЗл-Ц-2025
Металорукав з протяжкою гарячого цинкування 22 мм/25 м Light	22		РЗл-Ц-2225

Назва	Діаметр умовного проходу, мм	Бухта, м	Код замовлення
Металорукав з протяжкою гарячого цинкування 26 мм/25 м Light	26	25	РЗл-Ц-2625
Металорукав з протяжкою гарячого цинкування 11 мм/10 м Light	11	10	РЗл-Ц-1110
Металорукав з протяжкою гарячого цинкування 14 мм/10 м Light	14		РЗл-Ц-1410
Металорукав з протяжкою гарячого цинкування 18 мм/10 м Light	18		РЗл-Ц-1810

Металорукав ізольований, IP65

Призначений для інсталяції електропроводки в агресивних середовищах із підвищеним вмістом пилу і газів. Покритий зовні самозатухаючим ПВХ, який забезпечує герметичність.

Назва	Діаметр умовного проходу, мм	Бухта, м	Код замовлення
e.met.proof.stand.slfs.08	8	100	s032027
e.met.proof.stand.slfs.10	10		s032028
e.met.proof.stand.slfs.12	12		s032029
e.met.proof.stand.slfs.15	15		s032030
e.met.proof.stand.slfs.18	18	50	s032031
e.met.proof.stand.slfs.25	25		s032032
e.met.proof.stand.slfs.32	32	25	s032033
e.met.proof.stand.slfs.38	38		s032034
e.met.proof.stand.slfs.50	50	20	s032035
e.met.proof.stand.slfs.63	63		s032046
e.met.proof.stand.slfs.80	80	10	s032047

Металорукав ізольований, який не підтримує горіння і не містить галогенів в ізоляції, IP65

Призначений для інсталяції електропроводок відповідальних об'єктів з підвищеними вимогами до пожежної безпеки і захисту кабелю.

Назва	Діаметр умовного проходу, мм	Бухта, м	Код замовлення
e.met.sleeve.stand.proof. slhf.15	15	100	s032051
e.met.sleeve.stand.proof. slhf.18	18		s032052
e.met.sleeve.stand.proof. slhf.25	25	50	s032053

Металорукав ізольований підсилений, IP68

Призначений для інсталяції електропроводки в агресивних середовищах із підвищеним вмістом вологи, пилу. Зовнішня оболонка зі світлостабілізованого ПВХ.

Назва	Діаметр умовного проходу, мм	Бухта, м	Код замовлення
e.met.sleeve.stand.proof. slfg.13	13	100	s049001
e.met.sleeve.stand.proof. slfg.16	16	50	s049002
e.met.sleeve.stand.proof. slfg.21	21		s049003
e.met.sleeve.stand.proof. slfg.26	26		s049004
e.met.sleeve.stand.proof. slfg.34	34	25	s049005

Металорукав у металевому обплетенні, IP68

Призначений для інсталяції відкритої електропроводки, у тому числі в дерев'яних будівлях, для додаткового захисту проводки від механічних пошкоджень. Зовнішнє металеве обплетення надає додаткову механічну міцність.

Назва	Діаметр умовного проходу, мм	Бухта, м	Код замовлення
e.met.sleeve.stand.proof.braid.12	12	50	s050001
e.met.sleeve.stand.proof.braid.15	15		s050002
e.met.sleeve.stand.proof.braid.18	18		s050003
e.met.sleeve.stand.proof.braid.25	25		s050004
e.met.sleeve.stand.proof.braid.32	32	30	s050005
e.met.sleeve.stand.proof.braid.38	38		s050006

Вводи прямі для металорукава, IP65

Призначені для надійного і герметичного з'єднання металорукава та електротехнічного обладнання.

Назва	Код замовлення
e.met.dir.stand.sldx.08	s045001
e.met.dir.stand.sldx.10	s045002
e.met.dir.stand.sldx.12	s045003
e.met.dir.stand.sldx.15	s045004
e.met.dir.stand.sldx.18	s045005
e.met.dir.stand.sldx.25	s045006
e.met.dir.stand.sldx.32	s045007
e.met.dir.stand.sldx.38	s045008
e.met.dir.stand.sldx.50	s045009
e.met.dir.stand.sldx.63	s045010
e.met.dir.stand.sldx.80	s045011

Вводи кутові для металорукава, IP65

Призначені для надійного кутового з'єднання металорукава та електротехнічного обладнання.

Назва	Код замовлення
e.met.angle.stand.sldx.12	s046001
e.met.angle.stand.sldx.15	s046002
e.met.angle.stand.sldx.18	s046003
e.met.angle.stand.sldx.25	s046004
e.met.angle.stand.sldx.32	s046005
e.met.angle.stand.sldx.38	s046006
e.met.angle.stand.sldx.50	s046007

З'єднувачі для металорукава, IP65

Призначені для з'єднання металорукавів.

Назва	Код замовлення
e.met.connect.stand.sldx.08	s044007
e.met.connect.stand.sldx.10	s044008
e.met.connect.stand.sldx.12	s044009
e.met.connect.stand.sldx.15	s044001
e.met.connect.stand.sldx.18	s044002
e.met.connect.stand.sldx.25	s044003
e.met.connect.stand.sldx.32	s044004
e.met.connect.stand.sldx.38	s044005

Назва	Код замовлення
e.met.connect.stand.sldx.50	s044006
e.met.connect.stand.sldx.63	s044010
e.met.connect.stand.sldx.80	s044011

Скоби монтажні металеві 1s

Призначені для кріплення металорукава.

Назва	Код замовлення
e.met.clips.stand.15.1s	s043001
e.met.clips.stand.18.1s	s043002
e.met.clips.stand.25.1s	s043003
e.met.clips.stand.32.1s	s043004
e.met.clips.stand.38.1s	s043005
e.met.clips.stand.50.1s	s043006
e.met.clips.stand.63.1s	s043013

Скоби монтажні металеві 2s

Призначені для кріплення металорукава.

Назва	Код замовлення
e.met.clips.stand.15.2s	s043007
e.met.clips.stand.18.2s	s043008
e.met.clips.stand.25.2s	s043009
e.met.clips.stand.32.2s	s043010
e.met.clips.stand.38.2s	s043011
e.met.clips.stand.50.2s	s043012
e.met.clips.stand.63.2s	s043014

Підлогові люки (Туреччина)

Призначені для кабельних трас під підлогою у приміщеннях з великим відкритим простором з можливістю підключення робочих місць до силових і інформаційних розеток.

Назва	Висота, мм	Ширина, мм	Код замовлення
Люк ADK-P на 18 модулів типу 45×22,5 мм розподільний. Кришка зі сталевою пластиною 2 мм	75	250	ADK-P
Коробка ADK-M 373×373×77 мм під люк для підлогового кабелю-каналу Н 30-40 мм товщ. 2 мм	77-90	373	ADK-M
Розетка силова із з/к Schuko зі шторками, 2 модулі 45×45 біла	45	45	ADK-300001
Конектор комп'ютерний (1×8) CAT6	–	–	ADK-050032
Конектор телефонний (1×4)	–	–	ADK-050009
Адаптер інформаційної розетки RJ-45 UTP KAT 5e зі шторкою 1 модуль 45×22,5	45	22,5	ADK-050012
Адаптер інформаційної розетки RJ-45 UTP KAT 5e зі шторкою 2 модулі 45×45	45	45	ADK-050013

Вироби для кріплення

Скоби кабельні круглі

Призначені для кріплення дротів і кабелів з оболонкою круглого перерізу до поверхонь стін і стель.

Назва	Кількість в упаковці, шт.	Код замовлення
e.ccc.stand.4	100	s014001
e.ccc.stand.5		s014012
e.ccc.stand.6		s014002
e.ccc.stand.7		s014013
e.ccc.stand.8		s014003
e.ccc.stand.10		s014004
e.ccc.stand.12		s014005
e.ccc.stand.14		s014006
e.ccc.stand.16		s014007
e.ccc.stand.18		s014008
e.ccc.stand.20		s014009
e.ccc.stand.20	50	s014016
e.ccc.stand.22	60	s014015
e.ccc.stand.25	50	s014011

Скоби кабельні пласкі

Призначені для кріплення пласких кабелів, дротів до поверхонь стін і стель.

Назва	Кількість в упаковці, шт.	Код замовлення
e.fcc.stand.4	100	s013001
e.fcc.stand.5		s013002
e.fcc.stand.6		s013003
e.fcc.stand.7		s013004
e.fcc.stand.8		s013005
e.fcc.stand.9		s013006
e.fcc.stand.10		s013007
e.fcc.stand.12		s013008
e.fcc.stand.14		s013009

Хомути кабельні

Призначені для ув'язки і кріплення кабелів, дротів і т.п.

Назва	Розміри (довжина×ширина), мм	Колір	Код замовлення
e.ct.stand.60.3.white	60×3	білий	s015001
e.ct.stand.60.3.black		чорний	s015002
e.ct.stand.60.3.red		червоний	s015003
e.ct.stand.60.3.yellow		жовтий	s015010
e.ct.stand.60.3.green		зелений	s015011
e.ct.stand.60.3.blue		синій	s015012
e.ct.stand.100.3.white	100×3	білий	s015004
e.ct.stand.100.3.black		чорний	s015119
e.ct.stand.150.3.white	150×3	білий	s015005
e.ct.stand.150.3.green		зелений	s015001
e.ct.stand.150.4.white	150×4	білий	s015019
e.ct.stand.150.4.black		чорний	s015020
e.ct.stand.150.4.red		червоний	s015021
e.ct.stand.150.4.yellow		жовтий	s015022
e.ct.stand.150.4.green		зелений	s015023
e.ct.stand.150.4.blue		синій	s015024

Назва	Розміри (довжина×ширина), мм	Колір	Код замовлення
e.ct.stand.200.3.white	200×3	білий	s015013
e.ct.stand.200.3.black		чорний	s015014
e.ct.stand.200.3.red		червоний	s015015
e.ct.stand.200.3.yellow		жовтий	s015016
e.ct.stand.200.3.green		зелений	s015017
e.ct.stand.200.3.blue		синій	s015018
e.ct.stand.200.4.white	200×4	білий	s015006
e.ct.stand.200.4.black		чорний	s015102
e.ct.stand.200.5.white	200×5	білий	s015037
e.ct.stand.200.5.black		чорний	s015038
e.ct.stand.200.5.red		червоний	s015039
e.ct.stand.200.5.yellow		жовтий	s015040
e.ct.stand.200.5.green		зелений	s015041
e.ct.stand.200.5.blue		синій	s015042
e.ct.stand.280.4.white	280×4	білий	s015025
e.ct.stand.280.4.black		чорний	s015026
e.ct.stand.280.4.red		червоний	s015027
e.ct.stand.280.4.yellow		жовтий	s015028
e.ct.stand.280.4.green		зелений	s015029
e.ct.stand.280.4.blue		синій	s015030
e.ct.stand.300.5.white	300×5	білий	s015043
e.ct.stand.300.5.black		чорний	s015044
e.ct.stand.300.5.red		червоний	s015045
e.ct.stand.300.5.yellow		жовтий	s015046
e.ct.stand.300.5.green		зелений	s015047
e.ct.stand.300.5.blue		синій	s015048
e.ct.stand.300.8.white	300×8	білий	s015055
e.ct.stand.300.8.black		чорний	s015056
e.ct.stand.300.8.red		червоний	s015057
e.ct.stand.300.8.yellow		жовтий	s015058
e.ct.stand.300.8.green		зелений	s015059
e.ct.stand.300.8.blue		синій	s015060
e.ct.stand.370.4.white	370×4	білий	s015031
e.ct.stand.370.4.black		чорний	s015032
e.ct.stand.370.4.red		червоний	s015033
e.ct.stand.370.4.yellow		жовтий	s015034
e.ct.stand.370.4.green		зелений	s015035
e.ct.stand.370.4.blue		синій	s015036
e.ct.stand.400.5.white	400×5	білий	s015008
e.ct.stand.400.5black		чорний	s015111
e.ct.stand.400.8.white	400×8	білий	s015061
e.ct.stand.400.8.black		чорний	s015062
e.ct.stand.400.8.red		червоний	s015063
e.ct.stand.400.8.yellow		жовтий	s015064
e.ct.stand.400.8.green		зелений	s015065
e.ct.stand.400.8.blue		синій	s015066
e.ct.stand.500.8	500×5	білий	s015009
e.ct.stand.500.8.black		чорний	s015118
e.ct.stand.760.9.black	760×9	чорний	s015068
e.ct.stand.760.9.white		білий	s015067
e.ct.stand.1020.9.black	1020×9	чорний	s015074
e.ct.stand.1020.9.white		білий	s015073

Хомути кабельні металеві в ізоляції

Призначені для ув'язки і кріплення труб, кабелів і т.п.

Назва	Розміри (довжина×ширина), мм	Код замовлення
e.steel.tie.ppa.5.150	5×150	s019091
e.steel.tie.ppa.5.230	5×230	s019092
e.steel.tie.ppa.5.330	5×330	s019093
e.steel.tie.ppa.10.450	10×450	s019094
e.steel.tie.ppa.10.600	10×600	s019095
e.steel.tie.ppa.10.900	10×900	s019096

Хомути кабельні з кільцем

Призначені для ув'язки джгута дротів та його кріплення до поверхні.

Назва	Код замовлення
e.rct.stand.100.3.5	s170004
e.rtc.stand.110.3.5	s170001
e.rtc.stand.150.3.5	s170002
e.rtc.stand.200.4.3	s170003

Майданчики самоклеючі

Призначені для кріплення кабельних хомутів до поверхонь за допомогою нанесеного клейкого шару.

Назва	Код замовлення
e.ctb.stand.20.20	s015097
e.ctb.stand.25.25	s015098
e.ctb.stand.30.30	s015099
e.ctb.stand.40.40	s015100

Кріплення стяжки

Призначене для кріплення хомутів крізь проріз дюбеля в заздалегідь підготовлений отвір у стіні.

Назва	Колір	Код замовлення
e.metiz.ctdub.6.3	чорний	m0080002

Дюбель-ялинка

Використовуються для зручного кріплення круглого або плоского кабелю до поверхонь. Колір: білий.

Назва	Провідник, мм	Розмір кабелю, мм	Свердло Ø, мм	Кількість в упаковці, шт.	Код замовлення
e.metiz.dowel.fir6	Круглий	Ø 6	6	100	m0080009
e.metiz.dowel.fir8		Ø 8			m0080010
e.metiz.dowel.fir10		Ø 10			m0080011
e.metiz.dowel.fir12	Круглий	Ø 12	6	100	m0080012
e.metiz.dowel.fir.16		Ø 16	8	50	m0080112
e.metiz.dowel.fir.20		Ø 20			m0080113
e.metiz.dowel.flat.fir.8	Плоский	8×5	6	100	m0080013
e.metiz.dowel.flat.fir.10		10×5			m0080015
e.metiz.dowel.flat.fir.12		12×5			m0080016
e.metiz.dowel.flat.fir.14		14×5			m0080023
e.metiz.dowel.flat.fir.12T	Плоский	12×5 Т-подібна (двостороння)	6	100	m0080124

Майданчики під стяжку

Даний тип майданчиків під стяжку дозволяє прикріпляти виріб до поверхні за допомогою саморіза, що значно надійніше за самоклеючі майданчики. Крізь майданчик можна протягнути кабельну стяжку шириною до 8 мм і прикріпити нею до поверхні. Кількість в упаковці: 100 шт.

Назва	Діаметр отвору під саморіз, мм	Ширина прохідної стяжки, мм	Габаритні розміри поверхні, мм	Колір	Код замовлення
e.cta.stand.15.10.white	3	5	15×10	білий	m0080131
e.cta.stand.22.15.white	5	8	22×15		m0080132

Назва	Діаметр отвору під саморіз, мм	Ширина прохідної стяжки, мм	Габаритні розміри поверхні, мм	Колір	Код замовлення
e.cta.stand.15.10.black	3	5	15×10	чорний	m0080133
e.cta.stand.22.15.black	5	8	22×15		m0080134

Хомути із дюбелем швидкого монтажу

Використовуються для кріплення кабелю або систем прокладання кабелю невеликого діаметра. Переваги даного продукту — це наявність у самому конструктиві забивного дюбеля. Колір: білий. Кількість в упаковці: 25 шт.

Назва	Розміри (ширина×довжина), мм	Свердло Ø, мм	Код замовлення
e.ctdub.stand.6.90_25	6×110	6	m0080128
e.ctdub.stand.8.90_25	8×110	8	m0080129
e.ctdub.stand.10-140_25	8×130		m0080130

Кріплення ремінне

Використовується для надійного і швидкого кріплення на поверхні стін або стель систем прокладання кабелю та самого кабелю діаметром до 40 мм. На відміну від дюбеля швидкого монтажу, товщина кріпильного ремінця розрахована для кріплення більш важких систем прокладання кабелю. Площа ремінця прикріплюється до поверхні саморізом через спеціальний отвір. Колір: білий. Кількість в упаковці: 25 шт.

Назва	Діаметр обхвату, мм	Розміри (довжина×ширина), мм	Код замовлення
e.holder.belt.stand.25_25	25	80×10	m0080125
e.holder.belt.stand.40_25	40	125×13	m0080126
e.holder.belt.stand.63_25	63	145×18	m0080127

Дюбелі

Призначені для кріплення в цегляних або бетонних стінах. Можуть постачатися з ударним шурупом.

Назва	Шуруп, мм		Код замовлення
	Діаметр Ø, мм	Довжина, мм	
e.metiz.dowel.92.05.08.30 (їжак)	M8	30	m0060036
e.metiz.dowel.92.U1.06.40, з ударним шурупом	M6	40	m0060006
e.metiz.dowel.92.U1.06.40.b, з ударним шурупом			m0080017
e.metiz.dowel.92.U1.06.40pp. glass, зі склонаповненим цвяхом			m0060037
e.metiz.dowel.92.U1.06.60, з ударним шурупом		60	m0060027
e.metiz.dowel.92.U1.06.80, з ударним шурупом		80	m0060028
e.metiz.dowel.92.U1.08.60, з ударним шурупом	M8	60	m0060030
e.metiz.dowel.92.U1.08.80, з ударним шурупом		80	m0060031

Хомут маркувальний

Призначений для маркування джгута дротів.

Назва	Колір	Код замовлення
e.dct.stand.5.250.red	червоний	s057002

Клапан для наконечника термоусаджувального

Клапан (ніпель) призначений для застосування спільно з термоусаджувальними кабельними ковпачками. Кабельні ковпачки з одягнутим ніпелем служать для герметизації закладання кінців кабелів зв'язку і підтримання в них внутрішнього тиску в процесі зберігання.

Назва	Код замовлення
e.end.ins.pro.valve	p030019

Ковпачки термоусаджувальні

Призначені для захисту окремих ізольованих жил кабелю або дроту при транспортуванні та тривалому зберіганні.

Назва	Діаметр, мм	Код замовлення
e.end.ins.pro.10	10	p030001
e.end.ins.pro.13	13	p030020
e.end.ins.pro.18	18	p030002
e.end.ins.pro.23	23	p030004
e.end.ins.pro.25	25	p030005
e.end.ins.pro.30	30	p030007
e.end.ins.pro.45	45	p030009
e.end.ins.pro.50	50	p030010
e.end.ins.pro.65	65	p030012
e.end.ins.pro.70	70	p030013
e.end.ins.pro.80	80	p030014
e.end.ins.pro.100	100	p030016
e.end.ins.pro.120	120	p030017

Рукавиці термоусаджувальні

Призначені для ізоляції місця обробки кабелів. Можуть бути використані як частина муфти для переходу ізольованої лінії СІП у кабельну лінію.

Назва	Кількість жил кабелю	Мінімальний переріз дроту, мм²	Максимальний переріз дроту, мм²	Код замовлення
e.heat.glove.2.10.16	2	10	16	s058012
e.heat.glove.2.25.50		25	50	s058013
e.heat.glove.2.70.120		70	120	s058014
e.heat.globe.3.10.16	3	10	16	s058001
e.heat.globe.3.25.50		25	50	s058002
e.heat.globe.3.70.120		70	120	s058003
e.heat.globe.3.150.240		150	240	s058004
e.heat.globe.4.10.16	4	10	16	s058005
e.heat.globe.4.25.50		25	50	s058006
e.heat.globe.4.70.120		70	120	s058007
e.heat.globe.4.150.240		150	240	s058008
e.heat.globe.5.25.50	5	25	50	s058009
e.heat.globe.5.70.120		70	120	s058010
e.heat.globe.5.150.240		150	240	s058011

Вироби для кріплення OBO Bettermann

Стяжні хомути BKS

Призначені для затискання в (один) пучок декількох проводів або кабелів.

Назва	Діапазон затискання D, мм	Код замовлення
1973 3-13 LGR	3-13	2148803
1973 8-28 LGR	8-28	2148846
1973 20-40 LGR	20-40	2148862

* Під замовлення

Одинарні натискні фіксатори

Призначені для фіксації проводів, кабелів, труб.

Назва	Діапазон затискання D, мм	Діаметр отвору, мм	Глибина просвердленого отвору, мм	Код замовлення
1974 16-23	16-23	6	40	s058001
1974 22-30	22-30			s058002

Подвійні натискні фіксатори

Назва	Діапазон затискання D, мм	Діаметр отвору, мм	Глибина просвердленого отвору, мм	Код замовлення
1974 2×12-25	12-25	6	40	2197863

Затискачі Snap

Назва	Діапазон затискання D, мм	Глибина просвердленого отвору, мм	Код замовлення
1975 12-15	12-15	40	2148021
1975 16-19	16-19		2148048
1975 19-22	19-22,5		2148056
1976 12-15	12-15,5	190N	2148501
1976 16-21	16-21,5	500N	2148528
1976 22-28	22,5-28,5		2148536

Фіксатори кабелю Nagel-Fix

Назва	Цвях D×l, мм	Код замовлення
1996 40	3×40	2222833
1996 50	3,5×50	2222841
1996 60	3,5×60	2222868
1996 70	3,5×70	2222876

Затискачі Quick, алюміній

Назва	Типорозмір	Код замовлення
2029 M16 ALU	M16	2149850
2029 M25 ALU	M25	2149858
2029 M32 ALU	M32	2149862
2029 M40 ALU	M40	2149866
2029 M50 ALU	M50	2149870
2029 M63 ALU	M63	2149874

Групове кріплення-захват

Назва	Кількість дротів ПВС 3×1,5	Код замовлення
2031 10	10	2205398
2031 20	20	2205404
2031 40	40	2205416
2031 M 15 FS	15	2207028
2031 M 30 FS	30	2207036
2031 M 70 FS	70	2207060

Кабельні затискачі

Назва	Кількість дротів ПВС 3×1,5	Код замовлення
2032	8	2205017
2033	16	2205033
2034	10	2205041
2033 M	16	2204000
2034 M	10	2204010

Кріпильні скоби

Назва	Діапазон затискача D, мм	Код замовлення
2037 3-7 LGR	3-7	2250071
2037 6-13 LGR	6-13	2250136
2037 12-20 LGR	12-20	2250209
2037 16-24 LGR	16-24	2250241
2037 18-30 LGR	18-30	2250306
2037 27-43 LGR	27-43	2250438
255 3.2 LGR	3,2	2222035
255 5.2 LGR	5,2	2222051
255 6.5 LGR	6,5	2222078
255 8 LGR	8	2222086
255 9.5 LGR	9,5	2222094
255 11 LGR	11	2222116
255 12.5 LGR	12,5	2222124
255 14 LGR	14	2222140
255 16 LGR	16	2222167
255 17.5 LGR	17,5	2222175

* Під замовлення

Скоби Quick

Назва	Типорозмір	Код замовлення
2955 M16	M16	2149004
2955 M20	M20	2149010
2955 M25	M25	2149016
2955 M32	M32	2149022
2955 M40	M40	2149028
2955 M50	M50	2149034
2955 M63	M63	2149040

Затискачі Multi-Quick M-Quick

Назва	Діапазон затискача D, мм	Код замовлення
M-Quick 15-19LGR	15-19	2153106
M-Quick 18-22LGR	18,5-22,5	2153114
M-Quick 25-28LGR	25-28,5	2153130
M-Quick 31-37LGR	31-37	2153157

Вставний дюбель для кабельних стяжок

Назва	Глибина просвердленого отвору, мм	Код замовлення
910 STK 6x30	35	2351609

Вставний дюбель

Назва	Глибина просвердленого отвору, мм	Код замовлення
910 STP 6x30	35	2351412

Дистанційні скоби для кабелів і труб

Назва	Діапазон затискача D, мм	Розмір отвору, мм	Товщина матеріалу, мм	Код замовлення
733 13 G	11-13	6,5×10	1,5	1361139
733 16 G	14-16			1361163
733 19 G	17-19			1361198
733 21 G	19-21			1361201
733 23 G	21-23			1361236
733 29 G	24-29			1361295
733 38 G	30-38			1361384
733 48 G	39-48			1361481
733 54 G	48-54	6,5×14		1361511
733 61 G	53-61			1361619
733 63 G	63	8×18	2	1361635

Перфорована монтажна стрічка

Назва	Розмір, мм	Рулон, м	Код замовлення
5055 I12 FS	12×1	10	1470124
5055 I117 FS	17×1		1470175
5055 II126 FS	26×1,2		1470264

ЕЛЕКТРООБІГРІВ

Тепла підлога

Мат нагрівальний двожильний

Призначений для основного або додаткового обігріву приміщень.

Назва	Потужність, Вт	Опір, Ом	Довжина, м	Ширина, м	Площа, м²	Код замовлення
e.heat.mat.150.150	150	353	2	0,5	1	h0010001
e.heat.mat.150.225	225	235	3		1,5	h0010002
e.heat.mat.150.300	300	176	4		2	h0010003
e.heat.mat.150.375	375	141	5		2,5	h0010004
e.heat.mat.150.450	450	118	6		3	h0010005
e.heat.mat.150.525	525	101	7		3,5	h0010006
e.heat.mat.150.600	600	88	8		4	h0010007
e.heat.mat.150.675	675	78	9		4,5	h0010008
e.heat.mat.150.750	750	71	10		5	h0010009
e.heat.mat.150.900	900	59	12		6	h0010010
e.heat.mat.150.1050	1050	50	14		7	h0010011
e.heat.mat.150.1200	1200	44	16		8	h0010012
e.heat.mat.150.1350	1350	39	18		9	h0010013
e.heat.mat.150.1500	1500	35	20		10	h0010014
e.heat.mat.150.1650	1650	32	22		11	h0010015
e.heat.mat.150.1800	1800	29	24		12	h0010016
e.heat.mat.150.2250	2250	23	30		15	h0010017

Кабель нагрівальний одножильний

Призначений для основного або додаткового обігріву приміщень.

Назва	Потужність, Вт	Опір, Ом	Довжина, м	Площа*, м²	Код замовлення
e.heat.cable.s.17.170	170	311	10	1/1,2	h0020001
e.heat.cable.s.17.250	250	212	15	1,5/2	h0020002
e.heat.cable.s.17.350	350	151	21	2,1/2,5	h0020003
e.heat.cable.s.17.450	450	118	27	2,6/3,3	h0020004
e.heat.cable.s.17.600	600	88	35	3,5/4,4	h0020005
e.heat.cable.s.17.700	700	76	41	4,1/5,1	h0020006
e.heat.cable.s.17.900	900	59	54	5,3/6,6	h0020008
e.heat.cable.s.17.1100	1100	48	65	6,4/8	h0020009
e.heat.cable.s.17.1350	1350	39	79	8/10	h0020007
e.heat.cable.s.17.1450	1450	36	84	8,5/10,6	h0020010
e.heat.cable.s.17.1600	1600	33	94	9,7/12,1	h0020011
e.heat.cable.s.17.1900	1900	28	112	11,1/14	h0020012
e.heat.cable.s.17.2300	2300	23	135	14,1/17,6	h0020013
e.heat.cable.s.17.3150	3150	17	185	18,2/22,8	h0020014

* основний обігрів/додатковий обігрів

Кабель нагрівальний двожильний

Призначений для основного або додаткового обігріву приміщень.

Назва	Потужність, Вт	Опір, Ом	Довжина, м	Площа*, м²	Код замовлення
e.heat.cable.t.17.170	170	311	10	1/1,2	h0030001
e.heat.cable.t.17.250	250	212	15	1,5/2	h0030002
e.heat.cable.t.17.350	350	151	21	2,1/2,5	h0030003

Назва	Потужність, Вт	Опір, Ом	Довжина, м	Площа*, м²	Код замовлення
e.heat.cable.t.17.450	450	118	27	2,6/3,3	h0030004
e.heat.cable.t.17.600	600	88	35	3,5/4,4	h0030005
e.heat.cable.t.17.700	700	76	41	4,1/5,1	h0030006
e.heat.cable.t.17.900	900	59	54	5,3/6,6	h0030007
e.heat.cable.t.17.1100	1100	48	65	6,4/8	h0030008
e.heat.cable.t.17.1350	1350	39	79	8/10	h0030009
e.heat.cable.t.17.1450	1450	36	84	8,5/10,6	h0030010
e.heat.cable.t.17.1650	1650	32	96	9,7/12,1	h0030011
e.heat.cable.t.17.1900	1900	28	112	11,1/14	h0030012
e.heat.cable.t.17.2400	2400	22	141	14,1/17,6	h0030013
e.heat.cable.t.17.2900	2900	18	170	17/21,3	h0030014
e.heat.cable.t.17.3100	3100	17	183	18,2/22,8	h0030015

* основний обігрів/додатковий обігрів

Терморегулятори

Призначені для вмикання і вимикання обігріву. Монтуються у тому ж приміщенні, де розташована зона обігріву.

Назва	Діапазон регулювання, °C	Номінальна напруга живлення, В	Номінальна/ Максимальна потужність, Вт	Максимальний струм, А	Код замовлення
Терморегулятор механічний LTC 030	+5...+40	≈ 230	3000/3600	16	LTC030
Терморегулятор електронний з LCD-дисплеєм LTC 090					LTC090

Саморегульований нагрівальний кабель

Застосовується для обігріву: водостоків, покрівлі, резервуарів, ємностей, труб і трубопроводів різного призначення в умовах низьких температур.

Назва	Потужність, Вт/м	Зовнішній розмір (Ш×В), мм	Код замовлення
TESR-10-AO	10	12,6×4,8	h12550070
TESR-20-AO	20	12,6×4,8	h12550071
TESR-30-AO	30	14,6×4,8	h12550072
TESR-40-AO	40	14,6×4,8	h12550073

Комлектуючі

Застосовуються для кріплення, фіксації та монтажу нагрівального кабелю в системах обігріву та антиобледеніння.

Назва	Код замовлення
Комплект для муфтування	12550075
Кріплення (косичка Al)	12550167
Кріплення для лотка (швабрик Al)	12550168
Стрічка монтажна 20мм (5 м)	12550065
Стрічка монтажна 20мм (10 м)	12550066
Стрічка монтажна 20мм (25 м)	12550067

СВІТЛОТЕХНІЧНА ПРОДУКЦІЯ ТА ЕЛЕКТРОВСТАНОВЛЮВАЛЬНІ ВИРОБИ

Світильники люмінесцентні

Світильники поворотні з електронним ПРА e.lum.ch.2404.180d

Призначені для загального і місцевого освітлення громадських приміщень: офісів, житлових будинків, шкіл, лікарень.

Назва	Лампи (кількість, шт. × потужність, Вт)	Код замовлення
e.lum.ch.2404.1.8.180d	1×8	I001104
e.lum.ch.2404.1.13.180d	1×13	I001105
e.lum.ch.2404.1.21.180d	1×21	I001106
e.lum.ch.2404.1.28.180d	1×28	I001107

Світильники з електронним ПРА e.lum.ch.1301

Призначені для освітлення офісів, житлових приміщень, шкіл, лікарень. Також застосовуються для декоративного підсвічування меблів.

Назва	Лампи (кількість, шт. × потужність, Вт)	Код замовлення
e.lum.ch.1301.1.6	1×6	I001047
e.lum.ch.1301.1.8	1×8	I001048
e.lum.ch.1301.1.13	1×13	I001049
e.lum.ch.1301.1.21	1×21	I001050
e.lum.ch.1301.1.28	1×28	I001051
e.lum.ch.1301.1.35	1×35	I001052

Світильники з електронним ПРА e.lum.ch.1304

Призначені для освітлення офісів, житлових приміщень, шкіл, лікарень. Також застосовуються для декоративного підсвічування меблів.

Назва	Лампи (кількість, шт. × потужність, Вт)	Код замовлення
e.lum.ch.1304.1.15	1×15	I001053
e.lum.ch.1304.1.18	1×18	I001054
e.lum.ch.1304.1.30	1×30	I001055
e.lum.ch.1304.1.36	1×36	I001056

Світильники з електронним ПРА e.lum.ch.2101

Призначені для освітлення офісів, житлових приміщень, шкіл, лікарень. Також застосовуються для декоративного підсвічування меблів.

Назва	Лампи (кількість, шт. × потужність, Вт)	Код замовлення
e.lum.ch.2101.1.30	1×30	I001059

Світильники з електронним ПРА e.lum.99003, e.lum.99004

Призначені для загального і місцевого освітлення промислових та громадських приміщень:офісів, житлових будинків, шкіл, лікарень.

Назва	Лампи (кількість, шт. × потужність, Вт)	Код замовлення
e.lum.99003.1.20	1×18	I001019
e.lum.99003.1.40	1×36	I001021
e.lum.99004.2.20	2×18	I001022
e.lum.99004.2.40	2×36	I001024

Світильники з електронним ПРА і захисною решіткою e.lum.99003 (4).grille

Призначені для загального і місцевого освітлення промислових та громадських приміщень: офісів, житлових будинків, шкіл, лікарень.

Назва	Лампи (кількість, шт. × потужність, Вт)	Код замовлення
e.lum.99003.1.20.grille	1×18	I001066
e.lum.99003.1.40.grille	1×36	I001068
e.lum.99004.2.20.grille	2×18	I001069
e.lum.99004.2.40.grille	2×36	I001071

Світильники без плафона e.lum.c

Призначені для загального освітлення промислових і громадських приміщень, а також для локалізованого освітлення робочих місць на виробництвах.

Назва	Лампи (кількість, шт. × потужність, Вт)	ПРА	Код замовлення
e.lum.c.2.20	2×18 (20)	ЕмПРА	I001003
e.lum.c.2.40	2×36 (40)		I001004
e.lum.c.1.20.el	1×18 (20)	ЕПРА	I001110
e.lum.c.1.40.el	1×36 (40)		I001111
e.lum.c.2.40.el	2×36 (40)		I001112
e.lum.c.reflect.1.20 (рефлектор)	1×18 (20)	–	I001090
e.lum.c.reflect.1.40 (рефлектор)	1×36 (40)		I001091
e.lum.c.reflect.2.40 (рефлектор)	2×36 (40)		I001092

Світильники з електромагнітним ПРА з відбивачем e.lum.c.new

Призначені для загального освітлення виробничих і громадських приміщень, а також для локалізованого освітлення робочих місць на виробництвах.

Назва	Лампи (кількість, шт. × потужність, Вт)	ПРА	Код замовлення
e.lum.c.1.20.new	1×18 (20)	ЕмПРА	I0490001
e.lum.c.2.40.new	2×36 (40)		I0490006

Світильники люмінесцентні пиловологозахищені e.lum.cpw IP65

Призначені для загального освітлення виробничих та складських приміщень, а також для локалізованого освітлення робочих місць на виробництвах.

Назва	Лампи (кількість, шт. × потужність, Вт)	ПРА	Код замовлення
e.lum.cpw.1.20.new	1×18 (20)	ЕмПРА	I001033
e.lum.cpw.2.20.eco	2×18 (20)		I001302
e.lum.cpw.2.20.eco.empty	2×9 (LED)	без ПРА	I001303
e.lum.cpw.1.40.eco	1×36 (40)	ЕмПРА	I001300
e.lum.cpw.1.40.eco.empty	1×18 (LED)	без ПРА	I001301
e.lum.cpw.1.58.new	1×58 (65)	ЕмПРА	I001080
e.lum.cpw.2.40.eco	2×36 (40)	ЕмПРА	I001304
e.lum.cpw.2.40.el.eco	2×36 (40)	ЕПРА	I001305
e.lum.cpw.2.40.el.new	2×36 (40)		I001082
e.lum.cpw.2.40.eco.empty	2×18 (LED)	без ПРА	I001306
e.lum.cpw.2.58.eco.empty	2×24 (LED)	без ПРА	I001307

З’єднувальні кліпси з нержавіючої сталі для світильників пило- та вологозахищених e.lum.cpw.new

Призначені для з'єднання розсіювача та корпусу пиловологозахищенного світильника серії new.

Назва	Код замовлення
e.metal.clip.cpw.new	I001074

Світильники світлодіодні

Світильники світлодіодні e.LED.ch

Призначені для загального і місцевого освітлення офісів, житлових будинків, шкіл, лікарень і т.п. Можуть бути з'єднанні у лінію за допомогою спеціальних коннекторів, які входять у комплектацію світильників. Також застосовуються для меблевого підсвічування і в торговельному обладнанні.

Назва	Потужність, Вт	Колірна температура, К	Світловий потік, Лм	Довжина, мм	Ширина, мм	Висота, мм	Код замовлення
e.LED.ch.T5A300.5.5400	5	5400	440	300	22	32	I0840001
e.LED.ch.T5A600.8.5400	8		700	600			I0840002
e.LED.ch.T5A900.12.5400	12		1050	900			I0840003
e.LED.ch.T5A1200.15.5400	15		1350	1200			I0840004
e.LED.ch.T5B300.5.6500	5	6500	400	300	23	34	I0840005
e.LED.ch.T5B600.9.6500	9		720	572			I0840006
e.LED.ch.T5B900.12.6500	12		960	880			I0840007
e.LED.ch.T5B1200.18.6500	18		1440	1178			I0840008

Світильники світлодіодні накладні e.LED.2101

Призначені для загального і місцевого освітлення офісів, житлових приміщень, шкіл, лікарень і т.п.

Назва	Потужність, Вт	Колірна температура, К	Світловий потік, Лм	Довжина, мм	Ширина, мм	Висота, мм	Код замовлення
e.LED.2101.18.4500	18	4500	1440	600	75	30	I0810008
e.LED.2101.18.6500		6500					I0810004
e.LED.2101.36.4500	36	4500	2880	1200			I0810009
e.LED.2101.36.6500		6500					I0810005

Світильники світлодіодні пило- та вологозахищені e.LED.cpw

Призначені для загального і місцевого освітлення промислових та громадських приміщень із підвищеними вимогами до ступеня захисту від пилу та вологи.

Назва	Потужність, Вт	Колірна температура, К	Світловий потік, Лм	Довжина, мм	Ширина, мм	Висота, мм	Код замовлення
e.LED.cpw.18.6500	18	6500	1440	600	76	66	I0810006
e.LED.cpw.36.6500	36		2880	1200			I0810007
e.LED.cpw.48.6500	48		3840	1500			I0810010

Світильники світлодіодні універсальні (вбудованого та накладного монтажу) e.LED Surface 600

Призначені для загального і місцевого освітлення офісів, житлових приміщень, шкіл, лікарень і т.п.

Назва	Потужність, Вт	Колірна температура, К	Світловий потік, Лм	Довжина, мм	Ширина, мм	Висота, мм	Код замовлення
e.LED Surface 600. Prisma.36.4500K	36	4500	3000	595	595	19	I0850004
e.LED Surface 600. Prisma.36.6500K	36	6500	3000	595	595	19	I0850002

Назва	Потужність, Вт	Колірна температура, К	Світловий потік, Лм	Довжина, мм	Ширина, мм	Висота, мм	Код замовлення
e.LED Surface 600. Opal.36.4500K	36	4500	2600	595	595	19	I0850005
e.LED Surface 600. Opal.36.6500K		6500	2600				I0850006

Світильники світлодіодні вбудовані бюджетної серії e.LED.Panel.ECO з драйвером

Призначені для загального і місцевого освітлення офісів, житлових приміщень, шкіл, лікарень і т.п.

Назва	Робоча напруга, В	Потужність, Вт	Колірна температура, К	Світловий потік, Лм	Передача кольорів, Ra	Розмір, мм	Код замовлення
e.LED.Panel.ECO.600.36.4000. with driver	200-240	36	4000	2600	70	595×595×7,2	I0850022
e.LED.Panel.ECO.600.36.6500. with driver			6500				I0850020

Світильники світлодіодні вбудовані преміум серії e.LED.Panel.PRO (драйвер окремо)

Назва	Робоча напруга, В	Потужність, Вт	Колірна температура, К	Світловий потік, Лм	Передача кольорів, Ra	Розмір, мм	Код замовлення
e.LED.Panel.PRO.600.36.4000. without driver	180-265	36	4000	3200	80	595×595×7,2	I0850021
e.LED.Panel.PRO.600.36.6500. without driver			6500				I0850017

Драйвер для світлодіодних панелей преміум-серії e.LED.Panel. PRO.Driver

Назва	Вхідна напруга, В	Потужність, Вт	Вихідна напруга, В	Вихідний струм, мА	PF	Диммування	Код замовлення
e.LED.Panel.PRO.Driver.36. non Dim	180-265	36	60-80	450	0,9	ні	I0850019
e.LED.Panel.PRO.Driver.36. Dim1-10V						1-10 В	I0850018

Рамка для поверхневого монтажу світильника e.LED Panel.600

Призначена для монтажу вбудованого світильника e.LED PANEL на поверхню.

Назва	Матеріал	Колір	Розмір, мм	Код замовлення
e.LED PANEL.600. frame.white	алюміній	білий	600×600×50	I0850010

Комплект кліпс для монтажу у гіпсокартон e.LED Panel.600

Назва	Матеріал	Колір	Код замовлення
e.LED PANEL.600.fix.kit	сталь	сріблястий	I0850011

Світильники світлодіодні вбудовані типу «Downlight»

Призначені для загального і місцевого освітлення офісів, житлових приміщень, шкіл, лікарень і т.п.

Назва	Потужність, Вт	Світловий потік, Лм	Спосіб монтажу	Розмір, мм	Код замовлення
e.LED.MP.Round.R.6.4500	6	420	вбудований	120×20	I0860001
e.LED.MP.Round.R.12.4500	12	840		172×20	I0860002
e.LED.MP.Round.R.18.4500	18	1260		225×20	I0860003
e.LED.MP.Round.R.24.4500	24	1680		300×20	I0860020
e.LED.MP.Square.R.6.4500	6	420		120×120×20	I0860004
e.LED.MP.Square.R.12.4500	12	840		172×172×20	I0860005
e.LED.MP.Square.R.18.4500	18	1260		225×225×20	I0860006
e.LED.MP.Square.R.24.4500	24	1680		300×300×20	I0860018

Світильники світлодіодні накладні типу «Downlight»

Призначені для загального і місцевого освітлення офісів, житлових приміщень, шкіл, лікарень і т.п.

Назва	Потужність, Вт	Світловий потік, Лм	Спосіб монтажу	Розмір, мм	Код замовлення
e.LED.MP.Round.S.6.4500	6	420	накладний	120×34	I0860007
e.LED.MP.Round.S.12.4500	12	840		172×39	I0860008
e.LED.MP.Round.S.18.4500	18	1260		225×34	I0860009
e.LED.MP.Round.R.24.4500	24	1680		300×34	I0860019
e.LED.M.Square.S.6.4500	6	420		120×120×34	I0860010
e.LED.MP.Square.S.12.4500	12	840		172×172×39	I0860011
e.LED.MP.Square.S.18.4500	18	1260		225×225×34	I0860012
e.LED.MP.Square.S.24.4500	24	1680		300×300×34	I0860017

Світильники растрові

Світильники з електронним ПРА, накладні

Призначені для загального освітлення адміністративно-громадських приміщень: торгових залів, магазинів, холів, офісних приміщень і т.п.

Назва	Лампи (кількість, шт. × потужність, Вт)	ЕПРА	Код замовлення
e.lum.raster.apparent.3.14.el	3×14	1×28+1×14	I001201
e.lum.raster.apparent.4.14.el	4×14	1×28+1×28	I001202

Назва	Лампи (кількість, шт. × потужність, Вт)	ЕПРА	Код замовлення
e.lum.raster.apparent. 4.20.el.eco	4×18 (20)	1×72	I001309

Світильники з електронним ПРА, вбудовані

Призначені для загального освітлення адміністративно-громадських приміщень: торгових залів, магазинів, холів, офісних приміщень і т.п.

Назва	Лампи (кількість, шт. × потужність, Вт)	ЕПРА	Код замовлення
e.lum.raster.flush.3.14.el	3×14	1×28 + 1×14	I001200
e.lum.raster.flush.4.14.el	4×14	1×28 + 1×28	I001205
e.lum.raster.flush.4.20.el	4×18 (20)	1×72	I001204

Світильники з електромагнітним ПРА, накладні

Призначені для загального освітлення адміністративно-громадських приміщень: торгових залів, магазинів, холів, офісних приміщень і т.п.

Назва	ПРА	Лампи (кількість, шт. × потужність, Вт)	Стартери	Баласт	Код замовлення
e.lum.raster.apparent.2.20	не компенсований	2×18 (20)	s10 (s2)	2×L20	I001032

Назва	ПРА	Лампи (кількість, шт. × потужність, Вт)	Стартери	Баласт	Код замовлення
e.lum.raster.apparent.2.20.b	не компенсований	2×18 (20)	s2	L36	I001040
e.lum.raster.apparent.4.20.eco		4×18 (20)	s10 (s2)	4×L20	I001308

Світильники з електромагнітним ПРА, вбудовані

Призначені для загального освітлення адміністративно-громадських приміщень: торгових залів, магазинів, холів, офісних приміщень і т.п.

Назва	ПРА	Лампи (кількість, шт. × потужність, Вт)	Стартери	Баласт	Код замовлення
e.lum.raster.flush.2.20	не компенсований	2×18 (20)	s10 (s2)	2×L20	I001030
e.lum.raster.flush.2.20.b	спарений, некомпенсований		s2	L36	I001038
e.lum.raster.flush.4.20	не компенсований	4×18 (20)	s10 (s2)	4×L20	I001029

Світильники з електромагнітним ПРА з матовим відбивачем, вбудовані

Призначені для загального освітлення адміністративно-громадських приміщень: торгових залів, магазинів, холів, офісних приміщень і т.п.

Назва	Лампи (кількість, шт. × потужність, Вт)	Стартери	Баласт	Код замовлення
e.lum.raster.flush.2.20.b.al	2×18 (20)	s2	L36	I001042

Світильники з комутацією проводів під LED-лампу, вбудовані (без ПРА)

Призначені для загального освітлення адміністративно-громадських приміщень: торгових залів, магазинів, холів, офісних приміщень і т.п.

Назва	Лампи (кількість, шт. × потужність, Вт)	ПРА	Код замовлення
e.lum.raster.flush.4.20.empty	4×9 (LED)	без ПРА	I001073

Світильник з комутацією проводів під LED-лампу, накладний (без ПРА)

Призначені для загального освітлення адміністративно-громадських приміщень: торгових залів, магазинів, холів, офісних приміщень і т.п.

Назва	Лампи (кількість, шт. × потужність, Вт)	ПРА	Код замовлення
e.lum.raster.apparent. 4.20.eco.empty	4×9 (LED)	без ПРА	I001310

Прожектори під галогенну лампу

Прожектори під галогенну лампу e.halogen

Призначені для внутрішнього і зовнішнього освітлення промислових об'єктів: під'їзних доріг, фасадів будівель, автостоянок, складських приміщень і т.п. Можливе застосування для внутрішнього освітлення спортивних, виробничих і складських приміщень.

Назва	Колір	Потужність лампи, Вт	Код замовлення
e.halogen.150.white	білий	100, 150, 200	I003001
e.halogen.150.black	чорний		I003002
e.halogen.500.white	білий	300, 500	I003003
e.halogen.500.black	чорний		I003004
e.halogen.1000.white	білий	1000	I003005
e.halogen.1000.black	чорний		I003006
e.halogen.1500.white	білий	1500	I003007
e.halogen.1500.black	чорний		I003008

Прожектори під галогенну лампу з датчиком руху e.halogen.move

Призначені для внутрішнього і зовнішнього освітлення промислових об'єктів: під'їзних доріг, фасадів будівель, автостоянок, складських приміщень і т.п. Можливе застосування для внутрішнього освітлення спортивних, виробничих і складських приміщень.

Назва	Колір	Потужність лампи, Вт	Код замовлення
e.halogen.move.150.black	чорний	100, 150, 200	I003010

Назва	Колір	Потужність лампи, Вт	Код замовлення
e.halogen.move.150.white	білий	100, 150, 200	I003009
e.halogen.move.500.black	чорний	300, 500	I003012
e.halogen.move.500.white	білий		I003011

Прожектори під галогенну лампу переносні e.halogen.base

Призначені для внутрішнього і зовнішнього освітлення промислових об'єктів: під'їзних доріг, фасадів будівель, автостоянок, складських приміщень і т.п.

Назва	Потужність лампи, Вт	Код замовлення
e.halogen.base.150	100, 150, 200	I0140001
e.halogen.base.500	300, 500	I0140002
e.halogen.base.1000	1000	I0140003

Стійка металева до прожекторів e.halogen.base.2

Призначена для монтажу галогенових та світлодіодних прожекторів.

Назва	Код замовлення
e.halogen.base.2.150.500	I0140004

Захисні решітки до галогенних прожекторів

Призначені для внутрішнього і зовнішнього освітлення промислових об'єктів: під'їзних доріг, фасадів будівель, автостоянок, складських приміщень і т.п.

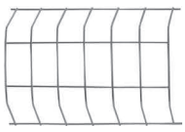

Назва	Тип прожектора	Код замовлення
e.halogen.grill.150	e.halogen.150	I0400001
e.halogen.grill.500	e.halogen.500	I0400002
e.halogen.grill.1000	e.halogen.1000	I0400003

Прожектори під металогалогенну лампу

Прожектори серії e.light.2004 під металогалогенні та натрієві лампи

Призначені для внутрішнього та зовнішнього освітлення промислових об'єктів: під'їзних доріг, фасадів будівель, автостоянок, складських приміщень і т.п.

Назва	Потужність лампи, Вт	Тип лампи	Код замовлення
e.mh.light.2004.250	250	металогалогенна	I008010
e.mh.light.2004.400	400		I008011
e.na.light.2004.250	250	натрієва	I0600003
e.na.light.2004.400	400		I0600004

Прожектори під енергоощадливі лампи

Призначені для освітлення фасадів будівель, входів, терас, майданчиків, фрагментів площ, автостоянок, підсвічування рекламних щитів, закритих приміщень, експозицій на виставках, спортивних споруд.

Назва	Датчик руху	Тип патрона	Код замовлення
e.save.light.2e27.1000.black	–	2 патрони E27	I0700001
e.save.light.2e27move.1000.black	+		I0700002

Світлодіодні прожектори серії e.LED.flood, SMD, IP65

Призначені для освітлення фасадів будівель, входів, терас, майданчиків, фрагментів площ, автостоянок, підсвічування рекламних щитів, закритих приміщень, експозицій на виставках, спортивних споруд.

Назва	Потужність, Вт	Колірна температура, К	Світловий потік, Лм	Код замовлення
e.LED.flood.10.6500	10	6500	700	I0800023
e.LED.flood.20.6500	20		1400	I0800024
e.LED.flood.30.6500	30		2400	I0800025
e.LED.flood.50.6500	50		4000	I0800026
e.LED.flood.70.6500	70		4900	I0800027

Прожектори світлодіодні e.light.LED

Призначені для освітлення фасадів будівель, входів, терас, майданчиків, фрагментів площ, автостоянок, підсвічування рекламних щитів, закритих приміщень, експозицій на виставках, спортивних споруд.

Назва	Колір	Потужність, Вт	Код замовлення
e.light.LED.101.240.16.6500. white	білий	16	I0800005
e.light.LED.103.210.13.6500. white		13	I0800006
e.light.LED.150.6.6.6500.black	чорний	6	I0800001
e.light.LED.150.6.6.2700.black			I0800010
e.light.LED.150.9.9.6500.black		9	I0800011

Прожектори світлодіодні e.light.LED

Призначені для освітлення фасадів будівель, входів, терас, майданчиків, фрагментів площ, автостоянок, підсвічування рекламних щитів, закритих приміщень, експозицій на виставках, спортивних споруд.

Назва	Колір	Потужність, Вт	Код замовлення
e.light.LED.102.24.24.2700. black	чорний	24	I0800003
e.light.LED.102.24.24.6500. black			I0800004
e.light.LED.TGD.2.80.4200. grey	сірий	80	I0800013

Світильники підвісні світлодіодні

Світильники світлодіодні підвісні з цоколем E27 IP40

Призначені для загального освітлення громадських та промислових приміщень з висотою стелі від 3 до 5 м.

Назва	Потужність, Вт	Світловий потік, Лм	Спосіб монтажу	Код замовлення
e.LED HB.E27.30.6500	30	1680	підвісний	I0830002
e.LED HB.E27.50.6500	50	2800		I0830003
e.LED HB.E27.100.6500	100	5600		I0830004

Світильникі світлодіодні підвісні серії UFO, IP66

Призначені для загального освітлення виробничих та складських приміщень з високими прольотами.

Назва	Потужність, Вт	Колірна температура, К	Код замовлення
e.LED.ufo.100.4500	100	4500	I0830012
e.LED.ufo.150.4500	150	4500	I0830013

Світильники світлодіодні підвісні на гак

Призначені для загального освітлення виробничих та складських приміщень з високими прольотами.

Назва	Потужність, Вт	Світловий потік, Лм	Спосіб монтажу	Код замовлення
e.LED.HB.100.6500	100	10000	на гак	I0830005
e.LED.HB.150.6500	150	15000		I0830006

Відбивачі алюмінієві для світильників e.LED.HB, монтаж на гак

Призначені для загального освітлення виробничих та складських приміщень з високими прольотами.

Назва	Потужність, Вт	Кут розсіювання	Код замовлення
e.LED.HB.Reflect.90.100	100	90°	I0830007
e.LED.HB.Reflect.90.150	150		I0830008
e.LED.HB.Reflect.120.100	100	120°	I0830009
e.LED.HB.Reflect.120.150	150		I0830010

Блоки ПРА до підвісних світильників серії 2201

Призначені для забезпечення правильного режиму роботи газорозрядних ламп високого тиску.

Назва	Потужність, Вт	Тип лампи	Код замовлення
e.mh.high.light.2201.250	250	металогалогенна	I0520001
e.mh.high.light.2201.400	400		I0520002
e.mq.high.light.2201.250	250	ртутна	I0520003
e.mq.high.light.2201.400	400		I0520004
e.na.high.light.2201.250	250	натрієва	I0520005
e.na.high.light.2201.400	400		I0520006

Блоки ПРА до підвісних світильників серії 2202

Призначені для забезпечення правильного режиму роботи натрієвих ламп.

Назва	Потужність, Вт	Тип лампи	Код замовлення
e.na.high.light.2202.250	250	натрієва	I0530003
e.na.high.light.2202.400	400		I0530004

Блоки ПРА до підвісних світильників серії 2211

Призначені для забезпечення правильного режиму роботи газорозрядних ламп.

Назва	Потужність, Вт	Тип лампи	Код замовлення
e.na.high.light.2211.250	250	натрієва	I0540003
e.na.high.light.2211.400	400		I0540004
e.mq.high.light.2211.250	250	ртутна	I0540005
e.mq.high.light.2211.400	400		I0540006

Блоки ПРА (без ПРА у середині) до підвісних світильників серії 2212

Призначені для забезпечення правильного режиму роботи ламп прямого вмикання.

Назва	Потужність, Вт	Тип лампи	Код замовлення
e.saveE27.high.light.2212.400	400	енергоощадна, розжарювання, ртутно-вольфрамова	I0510004
e.saveE40.high.light.2212.400			I0510005

Алюмінієві відбивачі до світильників серії 2201, 2202, 2211

Є частиною підвісного світильника і призначені для розподілу світлового потоку.

Назва	Тип поверхні	Діаметр, мм	Код замовлення
e.high.light.al.refl.485	гладка	485	I0580001

Захисне скло до алюмінієвих відбивачів

Призначене для забезпечення пило- та вологозахисту підвісних світильників. Прикріплюється до алюмінієвого відбивача.

Назва	Діаметр, мм	Код замовлення
e.high.light.al.glass.485	485	I0580003

Захисна решітка до алюмінієвих відбивачів

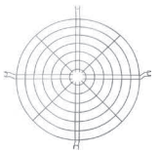

Призначена для механічного захисту скла світильника.

Назва	Діаметр, мм	Код замовлення
e.high.light.al.grid.485	485	I0580004

Полікарбонатні розсіювачі

Призначені для розподілу світлового потоку підвісних світильників серії hight.light.

Назва	Діаметр, мм	Код замовлення
e.high.light.pc.refl.485	485	I0550002

З’єднувач до полікарбонатних розсіювачів

Назва	Код замовлення
e.high.light.pc.connect	I0570001

Кришка до полікарбонатного розсіювача

Призначені для забеспечення пиловологозахисту та захисту від механічних пошкоджень лампи у полікарбонатному розсіювачі.

Назва	Діаметр, мм	Код замовлення
e.high.light.pc.cover.485	485	I0560002

З'єднувальне кільце до кришки полікарбонатного розсіювача світильників серії 2201, 2202, 2211

Назва	Діаметр, мм	Код замовлення
e.high.light.pc.cover.ring.485	485	I0560004

Світильники підвісні під лампу розжарювання/енергоощадну/світлодіодну, IP20

Назва	Потужність, Вт	Відбивач / Розсіювач	Вузол підвісу	Код замовлення
e.save.high.light.03.65	100	алюмінієвий	на ланцюгу	I0510003
e.save.pendant.plafon.e27.white	60	полікарбонат білий	на кабелі	I0510014
e.save.pendant.plafon.e27.beige		полікарбонат бежевий	на кабелі	I0510015

Світильникі світлодіодні пиловологозахищені IP54

Застосовуються для освітлення приміщень житлово-комунального господарства, складських та виробничих приміщень.

Назва	Потужність, Вт	Колірна температура, К	Код замовлення
e.LED.rondo.8.4500.white	8	4500	I0810101

Назва	Потужність, Вт	Колірна температура, К	Код замовлення
e.LED.rondo.12.4500.white	12	4500	I0810102
e.LED.rondo.18.4500.white	18	4500	I0810103
e.LED.oval.8.4500.white	8	4500	I0810104
e.LED.oval.12.4500.white	12	4500	I0810105
e.LED.1701.6.4500.pr	6	4500	I0810106

Світильники алюмінієві вологозахищені e.light, IP54

Світильники алюмінієві вологозахищені e.light

Світильники серії e.light застосовуються для освітлення складських і виробничих приміщень. Можуть використовуватися у вологих приміщеннях і під навісом на вулиці.

Назва	Колір	Потужність лампи, Вт	Код замовлення
e.light.1301.1.60.27.black	чорний	60	I002001
e.light.1301.1.60.27.white	білий		I002002
e.light.1301.1.100.27.black	чорний	100	I002020
e.light.1301.1.100.27.white	білий		I002019
e.light.1302.1.60.27.black	чорний	60	I002003
e.light.1302.1.60.27.white	білий		I002004
e.light.1302.1.100.27.black	чорний	100	I002022
e.light.1302.1.100.27.white	білий		I002021
e.light.1303.1.60.27.black	чорний	60	I002005
e.light.1303.1.60.27.white	білий		I002006
e.light.1303.1.100.27.black	чорний	100	I002024
e.light.1303.1.100.27.white	білий		I002023
e.light.1401.1.60.27.black	чорний	60	I002007
e.light.1401.1.60.27.white	білий		I002008
e.light.1401.1.100.27.black	чорний	100	I002026
e.light.1401.1.100.27.white	білий		I002025
e.light.1402.1.60.27.black	чорний	60	I002009
e.light.1402.1.60.27.white	білий		I002010
e.light.1402.1.100.27.black	чорний	100	I002028
e.light.1402.1.100.27.white	білий		I002027
e.light.1403.1.60.27.black	чорний	60	I002011
e.light.1403.1.60.27.white	білий		I002012
e.light.1403.1.100.27.black	чорний	100	I002030
e.light.1403.1.100.27.white	білий		I002029
e.light.9017.1.100.27.black	чорний	100	I002033
e.light.9017.1.60.27.black	чорний	60	I002031
e.light.9018.1.60.27.black	чорний	60	I002035
e.light.9022.1.60.27.black	чорний	60	I002043
e.light.1701.1.60.27.black	чорний	60	I002013

Світильники світлодіодні вуличні, консольні, IP65

Призначені для освітлення вулиць, доріг, парків, площ і територій підприємств.

Назва	Потужність, Вт	Світловий потік, Лм	Ресурс роботи, годин	Спосіб монтажу	Код замовлення
e.LED.Street.30.6500	30	6500	50000	на трубу Ø 60 мм	I0820009
e.LED.Street.50.6500	50	5000			I0820003
e.LED.Street.100.6500	100	10000			I0820004
e.LED.Street.150.6500	150	15000			I0820005

Світильникі світлодіодні консольні серії ECO, IP66

Призначені для освітлення парків, вулиць, автостоянок, площ, проспектів та інших об'єктів.

Назва	Потужність, Вт	Колірна температура, К	Спосіб монтажу	Код замовлення
e.LED.street.eco.30.4500	30	4500	на трубу Ø 60 мм	I0820006
e.LED.street.eco.50.4500	50			I0820007
e.LED.street.eco.100.4500	100			I0820008

Світильники «Куля»

Призначені для декоративного освітлення тротуарів, скверів, парків, вулиць, площ.

Назва	Колір плафону	Патрон	Ступінь захисту	Диаметр, мм	Код замовлення
e.street.light.150.opal	опаловий	E27	IP44	150	I0120131
e.street.light.200.opal				200	I0120031
e.street.light.250.opal				250	I0120033
e.street.light.300.opal				300	I0120035
e.street.light.350.opal				350	I0120135
e.street.light.400.opal				400	I0120039
e.street.light.200.smoke.pr	димчастий			200	I0120055
e.street.light.250.smoke.pr				250	I0120056
e.street.light.300.smoke.pr				300	I0120057

Опори для світильників типу «Куля»

Назва	Матеріал корпусу	Висота, мм	Діаметр труби, мм	Діаметр, основи, мм	Код замовлення
e.street.stand.pl.140.black	пластик	140	60	140	I0120063
e.street.bollard.pl.600.black		600			I0120058
e.street.bollard.pl.1000.black		1000			I0120059
e.street.bollard.st.600.black	сталь	600		168	I0120060
e.street.bollard.st.1000.black		1000			I0120061
e.street.bollard.st.2000.black		2000			I0120062

Кріплення на стіну для світильників типу «Куля»

Назва	Матеріал корпусу	Діаметр труби, мм	Габаритні розміри, мм	Код замовлення
e.street.wall.pl.black	пластик	60	238×104×97	I0120064

Переносні світильники e.light.move з кнопкою вкл./вимк.

Призначені для освітлення затемнених приміщень. Оснащені гаком для підвішування.

Назва	Цоколь	Довжина проводу, м	Код замовлення
e.light.move.e27.5.orange	E27	5	I0670001
e.light.move.e27.10.orange		10	I0670002

Аварійні світильники

Аварійні світильники призначені для тимчасового освітлення та індикації у випадку непередбачуваного припинення електропостачання.

Назва	Режим роботи	Джерело світла	Акумулятор	Час роботи в аварійному режимі, год	Ступінь захисту	Код замовлення
e.emerg.297.led.M.6h.IP20	постійний	світлодіоди 5 шт.	3,6V 500MAh Ni-Cad	6	IP20	I0660001
e.emerg.500L.led.M.3h.IP65		28×SMD3528 світлодіоди	3,6V 1500MAh Ni-Cad	3	IP65	I0660041

Назва	Режим роботи	Джерело світла	Акумулятор	Час роботи в аварійному режимі, год	Ступінь захисту	Код замовлення
e.emerg.506L.led.NM.3h.IP20	непостійний	світлодіоди 18 шт. SMD3528	3,6V 1200MAh Ni-Cad	3	IP20	I0660030
e.emerg.507L.led.NM.3h.IP65		світлодіоди 12 шт. SMD3528	3,6V 700MAh Ni-Cad		IP65	I0660040
e.emerg.2128.led.3/6h.IP20		світлодіоди 3528	3,7V 600mAh Li-ion	3/6	IP20	I0660011

* Піктограми замовляються окремо

Блоки аварійного живлення

Блоки аварійного живлення призначені для забезпечення електричною енергією світильників у випадках непередбачуваного припинення подачі електроенергії.

Назва	Вхідна напруга	Акумулятор	Ємність батареї	Код замовлення
e.emerg.kit.44.led.new	100-277V/50Hz	Ni-Cad 4,8V	2,8 А/час	I0660061

Світильники підвісні вибухозахищені

Призначені для освітлення приміщень та зовнішніх установок в нафтовій, нафтопереробній, газовій, хімічній та інших галузях промисловості.

Назва	Клас вибухозахищеності	Тип підключення	Тип джерела світла	Потужність, Вт	Клас захисту IP	Габаритні розміри, мм	Код замовлення
НСП 21Вех-200-001	1ExdIIBT4	індивідуальне	ЛОН	макс 200	IP65	Ø 235×465	I0160011
НСП 21Вех-200-101	1ExdIIBT4	транзитне	ЛОН	макс 200			I0160012
ДСП 21Вех-20-001	1ExdIIBT6	індивідуальне	LED	20		Ø 235×330	I0160007
ДСП 21Вех-30-001	1ExdIIBT6	індивідуальне	LED	30			I0160017
ДСП 21Вех-20-101	1ExdIIBT6	транзитне	LED	20			I0160008
ДСП 21Вех-30-101	1ExdIIBT6	транзитне	LED	30			I0160018
НСП 18Вех-200-001	1ExdeIICT4	індивідуальне	ЛОН	макс 200		230×260×430	I0160003
НСП 18Вех-200-101	1ExdeIICT4	транзитне	ЛОН	макс 200			I0160004
РСП 18Вех-125-001	1ExdeIICT4	індивідуальне	ДРЛ	125			I0160005
РСП 18Вех-125-101	1ExdeIICT4	транзитне	ДРЛ	125			I0160006
ДСП 18Вех-20-001	1ExdeIICT6	індивідуальне	LED	20		230×260×290	I0160013
ДСП 18Вех-30-001	1ExdeIICT6	індивідуальне	LED	30			I0160015
ДСП 18Вех-20-101	1ExdeIICT6	транзитне	LED	20			I0160014
ДСП 18Вех-30-101	1ExdeIICT6	транзитне	LED	30			I0160016

Відбивач до вибухозахищених світильників

Призначений для спрямування світлового потока в заданому напряму.

Назва	Світильники	Матеріал	Вага, кг	Габаритні розміри, мм	Код замовлення
e.reflect.ex	НСП, РСП, ДСП	алюміній	0,2	Ø 330×45	I0160010

Решітка до вибухозахищених світильників

Призначена для додаткового захисту від механічних ушкоджень скляного розсіювача.

Назва	Світильники	Матеріал	Вага, кг	Габаритні розміри, мм	Код замовлення
e.grid.ex.01	НСП, РСП, ДСП	сталь	0,3	Ø 220×215	I0160009

Комплектуючі до світильників

Імпульсні запалювальні пристрої (ІЗП)

Призначені для застосування у схемах ПРА для запуску газорозрядних ламп високого тиску.

Назва	Потужність, Вт	Код замовлення
e.ignitor.3.wire.70.400	70-400	L0410001
e.ignitor.3.wire.600.1000	600-1000	L0410002

Конденсатори e.capasitor

Призначені для використання у схемах ПРА світильників із газорозрядними джерелами світла для компенсації реактивної потужності.

Назва	Ємність, мкФ	Код замовлення
e.capacitor.13	13	L0420001
e.capacitor.18	18	L0420002
e.capacitor.28	28	L0420003
e.capacitor.32	32	L0420004
e.capacitor.37	37	L0420005
e.capacitor.50	50	L0420006
e.capacitor.55	55	L0420007
e.capacitor.60	60	L0420008
e.capacitor.85	85	L0420009
e.capacitor.100	100	L0420010

Електронні трансформатори e.trans.electron на 12 В

Призначені для живлення ламп розжарювання і галогенних ламп напругою 12 В.

Назва	Потужність, Вт	Код замовлення
e.trans.electron.230.12.60	60	I011001
e.trans.electron.230.12.105	105	I011002
e.trans.electron.230.12.150	150	I011003
e.trans.electron.round. 230.12.60	60	I011017

Електромагнітні ПРА e.ballast

Призначені для живлення газорозрядних ламп.

Назва	Лампи	Номінальна потужність, Вт	Рекомендоване значення ємності компенсуючого конденсатора (С), мкФ	Код замовлення
e.ballast.hps.mhl.70	hps, mhl	70	12	L0430001
e.ballast.hps.mhl.100		100	13	L0430002
e.ballast.hps.mhl.150		150	18	L0430003
e.ballast.hps.250	hps	250	32	L0430004
e.ballast.hps.400		400	50	L0430005
e.ballast.hps.600		600	60	L0430006
e.ballast.hps.1000		1000	130	L0430007
e.ballast.hpl.80	hpl	80	8	L0440001
e.ballast.hpl.125		125	10	L0440002
e.ballast.hpl.mhl.250	hpl, mhl	250	20	L0440003
e.ballast.hpl.mhl.400		400	28	L0440004
e.ballast.hpl.mhl.1000		1000	80	L0440005

* hps - натрієва лампа; hpl - ртутна лампа; mhl - металогалогенова лампа.

Електромагнітні баласти e.ballast.magnetic

Призначені для живлення люмінесцентних ламп.

Назва	Потужність, Вт	Кількість підключених ламп	Код замовлення
e.ballast.magnetic.230.4.6.8	4...8	1	I010012
e.ballast.magnetic.2307.9.11	9...11		I010013
e.ballast.magnetic.230.15	15		I010014
e.ballast.magnetic.230.20	20		I010015
e.ballast.magnetic.230.30	30		I010016
e.ballast.magnetic.230.40	40		I010017
e.ballast.magnetic.230.58	58		I010018

Електронні баласти e.ballast.electron

Призначені для живлення люмінісцентних ламп.

Назва	Потужність, В	Кількість підключених ламп, шт	Затиск клем	Код замовлення
e.ballast.electron.h.230.18	18	1	кнопковий	I010008
e.ballast.electron.h.230.2.18	2×18	2		I010022
e.ballast.electron.l.230.4.18	4×18	4	гвинтовий	I010019
e.ballast.electron.h.230.30	30	1	кнопковий	I010009
e.ballast.electron.h.230.36	36	1		I010010
e.ballast.electron.h.230.2.36	2×36	2		I010023
e.ballast.electron.h.230.58	58	1		I010011

Стартери e.starter

Призначені для використання у схемах ПРА світильників під люмінесцентну лампу з електромагнітними баластами

Назва	Тип	Потужність ламп, Вт		Корпус	Код замовлення
		230 В	110 В		
e.starter.s10.2	s10	4...65	–	непрозорий	I009003
e.starter.s10.4				прозорий	I009004
e.starter.s2.2	s2	4...8	4...22	непрозорий	I009001
e.starter.s2.4				прозорий	I009002

Патрони електричні керамічні

Призначені для встановлення і фіксації джерел світла у світильниках.

Назва	Матеріал корпусу	Тип цоколя	Номінальний струм (А/230 В)	Переріз приєднуваного дроту, мм²	Довжина, мм	Код замовлення
e.lamp socket.E27.cer	кераміка	E27	4	0,5...1,5	–	s9100014
e.lamp socket.E14.cer		E14				s9100013
e.lamp socket.GU10.cer		GU10	2	–	100	s9100011
e.lamp socket.G5,3.12cm		G4/G5,3/ G6,35			120	s9100012
e.lamp socket.E27.cer. wb.copper	кераміка	E27	4	0,5...1,5	–	s9100117p
e.lamp socket.E40.cer		E40	16	0,5...2,5	–	s9100056

Патрони електричні пластикові

Призначені для встановлення і фіксації джерел світла у світильниках.

Назва	Матеріал корпусу	Тип цоколя	Колір корпусу	Номінальний струм (А/230 В)	Тип затискання жили дроту	Переріз приєднуваного дроту, мм²	Фіксація плафона	Код замовлення
e.lamp socket.E27.pl.black	пластик	E27	чорний	4	пружинний контакт	0,75...1,5	–	s9100009
e.lamp socket.E27.pl.white		E27	білий					s9100017
e.lamp socket.E14.pl.white		E14						s9100010
e.lamp socket with nut.E27.pl.black		E27	чорний				гайка	s9100007
e.lamp socket with nut.E27.pl.white		E27	білий					s9100016
e.lamp socket with nut.E14.pl.white		E14						s9100006
e.lamp socket pendant.E27.pl.white		E27				0,75		s9100057

Патрони електричні бакелітові

Призначені для встановлення і фіксації джерел світла у світильниках.

Назва	Матеріал корпусу	Тип цоколя	Колір корпусу	Номінальний струм (А/230 В)	Тип затискання жили дроту	Переріз приєднуваного дроту, мм²	Фіксація плафона	Код замовлення
e.lamp socket with nut. E27.bk.black	бакеліт	E27	чорний	4	гвинтовий	0,75...1,5	гайка	s9100008
e.lamp socket wall side. E27.bk.black							–	s9100019
e.lamp socket wall skew side. E27.bk.black								s9100018

Перехідники до ламп пластикових

Призначені для встановлення у патрон з одним типом (розміром) цоколя, джерел світла з іншим типом (розміром) цоколя.

Назва	Матеріал корпусу	Тип цоколя	Колір корпусу	Номінальний струм (А/230 В)	Код замовлення
e.lamp adapter.E27/E40.cer	пластик	E27×E40	білий	6	s9100015
e.lamp adapter.E40/E27.white		E40×E27			s9100020
e.lamp adapter.E14/E27.white		E14×E27		4	s9100022
e.lamp adapter.E27/E14.white		E27×E14			s9100021

Шнури та перемикачі

Перемикачі

Призначені для вмикання/вимикання настільних ламп, люстр, бра та інших світильників, які повинні мати вимикач на шнурі.

Назва	Матеріал корпусу	Переріз приєднуваного дроту, мм²	Колір корпусу	Номінальний струм, А (при ≈ 230 В)	Код замовлення
e.switch wires.6A.white	пластик	0,75 - 1,5	білий	6	I020001
e.switch wires.6A.black			чорний		I020002

Шнур із перемикачем

Призначений для підключення до однофазної електричної мережі ≈ 230 В, 50 Гц, настільних ламп, люстр, бра та інших світильників, які повинні мати вимикач на шнурі. Дозволяє вмикати/вимикати джерело світла у світильнику не виймаючи вилку з розетки.

Назва	Довжина дроту, мм	Тип шнура (кількість, шт. × переріз жил, мм²)	Колір	Номінальний струм, А (при ≈ 230 В)	Код замовлення
e.wire.switch/plug.150.white	1500	ШВВП 2×0,75	білий	6	I020003

Лампи лінійні люмінесцентні

Лінійні люмінесцентні лампи e.fl

Призначені для освітлення приміщень загального користування.

Назва	Тип цоколя	Тип колби	Потужність, Вт	Код замовлення
e.fl.t5.g5.4.64	G5	T5	4	I006013
e.fl.t5.g5.6.854			6	I007034
e.fl.t5.g5.6.64				I006015
e.fl.t5.g5.8.833			8	I007029
e.fl.t5.g5.8.854				I007020
e.fl.t5.g5.13.854			13	I007021
e.fl.t5.g5.14.833			14	I007028
e.fl.t5.g5.14.42				I007016
e.fl.t5.g5.14.854				I007022
e.fl.t5.g5.21.854			21	I007023
e.fl.t5.g5.28.854			28	I007024
e.fl.t5.g5.35.854			35	I007025
e.fl.t8.g13.15.64	G13	T8	15	I006001
e.fl.t8.g13.18.33			18	I007017
e.fl.t8.g13.18.42				I007035
e.fl.t8.g13.18.64				I006002
e.fl.t8.g13.30.33			30	I007018
e.fl.t8.g13.30.42				I007036
e.fl.t8.g13.30.64				I006004
e.fl.t8.g13.36.33			36	I007019
e.fl.t8.g13.36.42				I007037
e.fl.t8.g13.36.64				I006005
e.fl.t8.g13.58.33			58	I007027
e.fl.t8.g13.58.64				I007026

Лампи енергоощадливі серії e.save

Компактні люмінесцентні лампи e.save.3U

Призначені для освітлення квартир, офісних і службових приміщень.

Назва	Тип цоколя	Потуж-ність, Вт	Колірна температура, К	Висота, мм	Діаметр, мм	Код замовлення
e.save.3U.E14.5.4200	E14	5	4200	110	41	I0200001
e.save.3U.E14.5.2700			2700			I0190001
e.save.3U.E14.5.6400			6400			I0210001
e.save.3U.E14.7.4200		7	4200	115		I0200002
e.save.3U.E14.7.2700			2700			I0190002
e.save.3U.E14.7.6400			6400			I0210002
e.save.3U.E14.11.6400		11	6400	12		I0200003
e.save.3U.E14.15.2700		15	2700	130	47	I0190005
e.save.3U.E14.18.2700			2700	142		I0190007
e.save.3U.E27.11.2700	E27	11	2700	125	41	I0190004
e.save.3U.E27.11.4200			4200			I0200004
e.save.3U.E27.11.6400			6400			I0210004
e.save.3U.E27.15.2700		15	2700	142	47	I0190006
e.save.3U.E27.15.4200			4200			I0200006
e.save.3U.E27.18.2700		18	2700	152	52	I0190008

Компактні люмінесцентні лампи e.save.4U

Призначені для освітлення квартир, офісних і службових приміщень.

Назва	Тип цоколя	Потуж-ність, Вт	Колірна температура, К	Висота, мм	Діаметр, мм	Код замовлення
e.save.4U.E14.11.4200	E14	11	4200	110	47	I0230001
e.save.4U.E14.15.4200		15	4200	117		I0230003
e.save.4U.E27.11.2700	E27	11	2700	105		I0220002
e.save.4U.E27.11.6400			6400			I0240002
e.save.4U.E27.11.4200			4200			I0230002

Колірні лінійні люмінесцентні лампи e.fl

Призначені для застосування у світловому оформленні приміщень, у рекламних вивісках, на дискотеках, для підсвічування товарів у магазинах.

Назва	Тип цоколя	Тип колби	Потужність, Вт	Колір	Код замовлення
e.fl.t8.g13.18.red	G13	T8	18	червоний	I006020
e.fl.t8.g13.18.green				зелений	I006021
e.fl.t8.g13.18.blue				синій	I006022
e.fl.t8.g13.36.red			36	червоний	I006006
e.fl.t8.g13.36.green				зелений	I006007
e.fl.t8.g13.36.blue				синій	I006008

Компактні люмінесцентні лампи e.save.2U

Призначені для освітлення квартир, офісних і службових приміщень.

Назва	Тип цоколя	Потуж-ність, Вт	Колірна температура, К	Висота, мм	Діаметр, мм	Код замовлення
e.save.2U.E14.3.2700	E14	3	2700	105	37	160001
e.save.2U.E14.3.4200			4200			170001
e.save.2U.E14.5.2700		5	2700	109		160002
e.save.2U.E14.9.4200	E14	9	4200	130		170003
e.save.2U.E14.13.2700		13	2700	155	42	160004
e.save.2U.E27.18.2700	E27	18	2700	170		0160009
e.save.2U.E27.18.4200			4200			0170009

Лампи з колбою у вигляді квітки e.save.flower

Призначені для освітлення квартир, офісних і службових приміщень.

Назва	Тип цоколя	Потуж-ність, Вт	Колірна температура, К	Висота, мм	Діаметр, мм	Код замовлення
e.save.flower.E14.11.4200	E14	11	2700	110	46	I0310003
e.save.flower.E14.15.4200		15	4200	125	60	I0300005
e.save.flower.E14.15.6400			6400			I0310005
e.save.flower.E14.20.4200		20	4200	130	72	I0300007
e.save.flower.E27.7.6400	E27	7	6400	103	46	I0320002

Лампи зі спіралеподібною колбою e.save.screw

Призначені для освітлення квартир, офісних і службових приміщень.

Назва	Тип цоколя	Потуж-ність, Вт	Колірна температура, К	Висота, мм	Діаметр, мм	Код замовлення
e.save.screw.E14.7.2700	E14	7	2700	85	36	I0250001
e.save.screw.E14.11.4200		11	4200	107		I0260003
e.save.screw.E14.15.2700		15	2700	142	60	I0250016
e.save.screw.E14.15.4200			4200			I0260016
e.save.screw.E14.18.4200		18		150		I0260007
e.save.screw.E14.22.4200		22		153		I0260009

Назва	Тип цоколя	Потуж-ність, Вт	Колірна температура, К	Висота, мм	Діаметр, мм	Код замовлення
e.save.screw.E27.11.2700	E27	11	2700	110	60	I0250004
e.save.screw.E27.25.4200		25	4200	158		I0260011

Лампи зі спіралеподібною колбою e.save.screw (T2)

Призначені для освітлення квартир, офісних і службових приміщень.

Назва	Тип цоколя	Потуж-ність, Вт	Колірна температура, К	Висота, мм	Діаметр, мм	Код замовлення
e.save.screw.E14.7.2700.T2	E14	7	2700	86	32	I0250017
e.save.screw.E14.7.4200.T2			4200			I0260018
e.save.screw.E14.9.2700.T2		9	2700	105		I0250019
e.save.screw.E14.9.4200.T2			4200			I0260021
e.save.screw.E14.11.4200.T2		11		96	40	I0260035
e.save.screw.E14.13.2700.T2		13	2700	100		I0250028
e.save.screw.E14.13.4200.T2			4200			I0260030
e.save.screw.E14.15.2700.T2		15		102		I0250030
e.save.screw.E14.15.4200.T2						I0260036
e.save.screw.E14.20.4200.T2		20		108	50	I0260034
e.save.screw.E27.7.4200.T2	E27	5		88	42	I0260020
e.save.screw.E27.9.2700.T2		9	2700			I0250020
e.save.screw.E27.11.2700.T2		11		97		I0250021
e.save.screw.E27.11.4200.T2			4200			I0260023
e.save.screw.E27.13.2700.T2		13	2700	100		I0250022
e.save.screw.E27.13.4200.T2			4200			I0260024
e.save.screw.E27.13.6400.T2			6400			I0270020
e.save.screw.E27.15.4200.T2		15	4200	105	40	I0260025
e.save.screw.E27.20.2700.T2		20	2700	108	50	I0250025
e.save.screw.E27.20.4200.T2			4200			I0260027
e.save.screw.E27.23.4200.T2		23		112	52	I0260028
e.save.screw.E27.50.4200		50		230	72	I0260014
e.save.screw.E40.85.4200	E40	85		262	100	I0250034
e.save.screw.E40.105.4200		105		280		I0250033

Лампи-кулі e.save.globe

Призначені для освітлення квартир, офісних і службових приміщень.

Назва	Тип цоколя	Потуж-ність, Вт	Колірна температура, К	Висота, мм	Діаметр, мм	Код замовлення
e.save.globe.E14.8.4200.t2	E14	8	4200	92	55	I0290006
e.save.globe.E14.11.4200		11		110	60	I0290004

Лампи серії e.save.classic

Призначені для освітлення квартир, офісних і службових приміщень.

Назва	Тип цоколя	Потуж-ність, Вт	Колірна температура, К	Висота, мм	Діаметр, мм	Код замовлення
e.save.classic.E27.15.4200	E27	15	4200	125	60	I0620003

Лампи-свічки e.save.candle

Призначені для освітлення квартир, офісних і службових приміщень.

Назва	Тип цоколя	Потуж-ність, Вт	Колірна температура, К	Висота, мм	Діаметр, мм	Код замовлення
e.save.candle.E14.7.2700	E14	7	2700	132	41	I0330001
e.save.candle.E14.11.2700		11				I0330002

Лампи серії e.save.flame

Призначені для освітлення квартир, офісних і службових приміщень.

Назва	Тип цоколя	Потужність, Вт	Колірна температура, К	Висота, мм	Діаметр, мм	Код замовлення
e.save.flame.E14.8.4200.t2	E14	8	4200	132	38	I0640001

Лампи рефлекторні e.save.R

Призначені для спрямованого освітлення квартир, офісних і службових приміщень.

Назва	Тип цоколя	Потужність, Вт	Колірна температура, К	Висота, мм	Діаметр, мм	Код замовлення
e.save.mr16.11w.2700	G-5.3	11	2700	68	50	I0350006
e.save.mr16.11w.4200			4200			I0360007
e.save.R50.E14.11.4200	E14			107		I0360006
e.save.R50.E14.11.4200.new				90		I0360008
e.save.R80.E27.15.4200	E27	15		180	80	I0360002

Лампи галогенні

Лампи галогенні e.halogen.jc

Призначені для локального і декоративного освітлення житлових та службових приміщень.

Назва	Тип цоколя	Потужність, Вт	Колба	Код замовлення
e.halogen.jc.g4.12.20.clear	G4	20	прозора	I004001
e.halogen.jc.g4.12.20.frost			матова	I004005
e.halogen.jc.g4.12.35.clear		35	прозора	I004002
e.halogen.jc.g4.12.35.frost			матова	I004006
e.halogen.jc.g6,35.12.35.clear	G6.35		прозора	I004003
e.halogen.jc.g6,35.12.35.frost		50	матова	I004007
e.halogen.jc.g6,35.12.50.clear			прозора	I004004
e.halogen.jc.g6,35.12.50.frost			матова	I004008

Лампи галогенні лінійні e.halogen.line

Призначені для внутрішнього і зовнішнього освітлення музеїв, виставкових залів, офісів, магазинів, експозицій на виставках, стоянок, рекламних щитів, ділянок площ і т.п.

Назва	Потужність, Вт	Код замовлення
e.halogen.line.j78.220.150	150	I004022
e.halogen.line.j78.220.200	200	I004023
e.halogen.line.j118.220.300	300	I004024
e.halogen.line.j118.220.500	500	I004025
e.halogen.line.j189.220.1000	1000	I004026
e.halogen.line.j254.220.1500	1500	I004027

Лампи галогенні рефлекторні e.halogen.mr

Призначені для локального і декоративного освітлення житлових та службових приміщень.

Назва	Тип цоколя	Номінальна напруга, В	Потужність, Вт	Код замовлення
e.halogen.mr11.g4.12.20	G4	12	20	I004012
e.halogen.mr11.g4.12.35			35	I004013
e.halogen.mr11.g4.12.50			50	I004014
e.halogen.mr16.g5,3.12.20	G5,3		20	I004009
e.halogen.mr16.g5,3.12.35			35	I004010
e.halogen.mr16.g5,3.12.50			50	I004011
e.halogen.gu10.220.20	GU10	220	20	I004018

Лампи світлодіодні e.LED.lamp

Лампи світлодіодні e.LED.lamp.HP

Призначені для загального освітлення складських і промислових приміщень.

Назва	Тип цоколя	Діапазон робочої напруги, В	Потужність, Вт	Колірна температура, К	Світловий потік, Лм	Висота, мм	Діаметр, мм	Код замовлення
e.LED.lamp.HP.E27.28.6000	E27	≈ 175-266	28	6000	2800	185	100	I0650021
e.LED.lamp.HP.E27.40.6000			50		4500	235	125	I0650022

Лампи світлодіодні e.LED.lamp.A

Призначені для освітлення квартир, офісних і службових приміщень.

Назва	Тип цоколя	Діапазон робочої напруги, В	Потужність, Вт	Колірна температура, К	Світловий потік, Лм	Висота, мм	Діаметр, мм	Код замовлення
e.LED.lamp.A70.E27.15.3000	E27	≈ 200-250	15	3000	1200	122	70	I0650601
e.LED.lamp.A70.E27.15.4000				4000	1200			I0650602
e.LED.lamp.A60.E27.12.3000			12	3000	960	112	60	I0650603
e.LED.lamp.A60.E27.12.4000				4000	960			I0650604
e.LED.lamp.A60.E27.10.3000			10	3000	800			I0650605
e.LED.lamp.A60.E27.10.4000				4000	800			I0650606
e.LED.lamp.A60.E27.7.3000			7	3000	560			I0650607
e.LED.lamp.A60.E27.7.4000				4000	560			I0650608

Лампи світлодіодні e.LED.lamp.P

Призначені для освітлення квартир, офісних і службових приміщень.

Назва	Тип цоколя	Діапазон робочої напруги, В	Потужність, Вт	Колірна температура, К	Світловий потік, Лм	Висота, мм	Діаметр, мм	Код замовлення
e.LED.lamp.P45.E14.6.3000	E14	≈ 200-250	6	3000	480	79	45	I0650609
e.LED.lamp.P45.E14.6.4000				4000				I0650610
e.LED.lamp.P45.E27.6.3000	E27			3000				I0650622
e.LED.lamp.P45.E27.6.4000				4000				I0650623

Лампи світлодіодні e.LED.lamp.B

Призначені для освітлення квартир, офісних і службових приміщень.

Назва	Тип цоколя	Діапазон робочої напруги, В	Потужність, Вт	Колірна температура, К	Світловий потік, Лм	Висота, мм	Діаметр, мм	Код замовлення
e.LED.lamp.B35.E14.6.3000	E14	≈ 200-250	6	3000	480	79	45	I0650611
e.LED.lamp.B35.E14.6.4000				4000				I0650612

Лампи світлодіодні e.LED.lamp.GU

Призначені для локального і декоративного освітлення житлових та службових приміщень.

Назва	Тип цоколя	Діапазон робочої напруги, В	Потужність, Вт	Колірна температура, К	Світловий потік, Лм	Висота, мм	Діаметр, мм	Код замовлення
e.LED.lamp.GU10.5.3000	GU10	≈ 200-250	5	3000	400	55	50	I0650613
e.LED.lamp.GU10.5.4000				4000				I0650614

Лампи світлодіодні e.LED.lamp.R

Призначені для локального і декоративного освітлення житлових та службових приміщень.

Назва	Тип цоколя	Діапазон робочої напруги, В	Потужність, Вт	Колірна температура, К	Світловий потік, Лм	Висота, мм	Діаметр, мм	Код замовлення
e.LED.lamp.R63.E27.10.3000	E27	≈ 200-250	10	3000	800	101	63	I0650615
e.LED.lamp.R63.E27.10.4000				4000				I0650616
e.LED.lamp.R50.E14.6.4000	E14		6		480	90	50	I0650617
e.LED.lamp.R39.E14.4.3000			4	3000	320	68	39	I0650618
e.LED.lamp.R39.E14.4.4000				4000				I0650619

Лампи світлодіодні e.save.LED

Лампи рефлекторні

Призначені для локального і декоративного освітлення житлових і службових приміщень.

Назва	Тип цоколя	Номінальна напруга, В	Потужність, Вт	Код замовлення
e.save.LED.GU10.20.3.2700	GU10	≈ 220	3	I0650021
e.save.LED.GU10.20.3.6000				I0650022

Лампи світлодіодні, рефлекторні, e.save.LED.R50B

Призначені для локального освітлення житлових і службових приміщень

Назва	Тип цоколя	Діапазон робочої напруги, В	Потужність, Вт	Колірна температура, К	Світловий потік, Лм	Висота, мм	Діаметр, мм	Код замовлення
e.save.LED.R50B.E14.6.2700	E14	≈ 85-265	6	2700	540	86	50	I0650411

Лампи світлодіодні, лінійні, e.save.LED.T8A

Призначені для заміни лінійних люмінесцентних ламп

Назва	Тип цоколя	Діапазон робочої напруги, В	Потужність, Вт	Колірна температура, К	Світловий потік, Лм	Висота, мм	Діаметр, мм	Код замовлення
e.save.LED.T8A120.G13.18.5400	G13	≈ 85-265	18	5400	1620	1204	26	I0650502

Лампи світлодіодні e.LED.Tube.T8 зі скляним корпусом

Призначені для освітлення приміщень загального призначення.

Назва	Тип цоколя	Діапазон робочої напруги, В	Потужність, Вт	Колірна температура, К	Світловий потік, Лм	Розмір, мм	Код замовлення
LED.Tube.T8.60.G13.9.4500. Glass	G13	≈ 220-240	9	4500	630	28×600	I0650512
LED.Tube.T8.60.G13.9.6500. Glass				6500			I0650516
LED.Tube.T8.120.G13.18.4500. Glass			18	4500	1260	28×1200	I0650513
LED.Tube.T8.120.G13.18.6500. Glass				6500			I0650517

Лампи світлодіодні

Призначені для освітлення приміщень загального призначення.

Назва	Тип цоколя	Діапазон робочої напруги, В	Потужність, Вт	Колірна температура, К	Світловий потік, Лм	Довжина, мм	Діаметр, мм	Код замовлення
e.save.LED.Pro.T8.60. G13.9.4200	G13	≈ 85-265	9	4200	765	600	26	I0650522
e.save.LED.Pro.T8.60. G13.9.6500				6500				I0650523

Назва	Тип цоколя	Діапазон робочої напруги, В	Потужність, Вт	Колірна температура, К	Світловий потік, Лм	Довжина, мм	Діаметр, мм	Код замовлення
e.save.LED.Pro.T8.90. G13.12.4200	G13	≈ 85-265	12	4200	1020	900	26	I0650526
e.save.LED.Pro.T8.90. G13.12.6500				6500				I0650527
e.save.LED.Pro.T8.120. G13.18.4200			18	4200	1530	1200		I0650530
e.save.LED.Pro.T8.120. G13.18.6500				6500				I0650531

Лампи металогалогенні (ДРІ)

Лампи металогалогенні e.halogen.mhl

Призначені для внутрішнього та зовнішнього освітлення торгових залів, офісів, виробничих приміщень, підсвічувань будівель і пам'ятників.

Назва	Цоколь	Потужність, Вт	Код замовлення
e.lamp.mhl.rx7s.70	rx7s	70	L0150003
e.lamp.mhl.rx7s.150		150	L0150001
e.lamp.mhl.e40.250	E40	250	L0150002
e.lamp.mhl.e40.400		400	L0150004
e.lamp.mhl.e40.1000		1000	L0150007
e.lamp.mhl.g12.70	g12	70	L0150005
e.lamp.mhl.g12.150		150	L0150006

Лампи натрієві високого тиску (ДНаТ)

Натрієві лампи високого тиску e.lamp.hps

Призначені для зовнішнього та внутрішнього освітлення автострад, у запорошених і насичених димом або парою виробничих приміщеннях, для архітектурного і декоративного освітлення.

Назва	Цоколь	Потужність, Вт	Код замовлення
e.lamp.hps.e27.70	E27	70	L0450001
e.lamp.hps.e27.100		100	L0450002
e.lamp.hps.e40.100	E40	100	L0450003
e.lamp.hps.e40.150		150	L0450004
e.lamp.hps.e40.250		250	L0450005
e.lamp.hps.e40.400		400	L0450006
e.lamp.hps.e40.600		600	L0450007
e.lamp.hps.e40.1000		1000	L0450010

Лампи натрієві високого тиску e.lamp.hps

Призначені для зовнішнього та внутрішнього освітлення автострад, у запорошених і насичених димом або парою виробничих приміщеннях, для архітектурного і декоративного освітлення.

Назва	Цоколь	Потужність, Вт	Код замовлення
e.lamp.hps.rx7s.70	rx7s	150	I0450008
e.lamp.hps.rx7s.150		250	I0450009

Лампи ртутно-вольфрамові (ДРВ)

Ртутно-вольфрамові лампи e.lamp.hwl

Призначені для освітлення вулиць, пішохідних зон, парків.

Назва	Цоколь	Потужність, Вт	Код замовлення
e.lamp.hwl.e27.160	E27	160	l0470001
e.lamp.hwl.e27.250		250	l0470002
e.lamp.hwl.e40.250	E40		l0470003
e.lamp.hwl.e40.500		500	l0470004
e.lamp.hwl.e40.750		750	l0470005

Інфрачервоні датчики руху

Призначені для автоматичного управління освітленням (охоронною сигналізацією, електроприладами) залежно від руху людей та інших об'єктів у зоні дії сенсора, а також залежно від рівня освітленості.

Назва	Тип датчику	Кут огляду	Дистанція спрацювання	Ступінь захисту	Колір	Код замовлення
e.sensor.mw.700.white	мікро-хвильовий	360°	8	IP20	білий	s061021

Назва	Тип датчику	Кут огляду	Дистанція спрацювання	Ступінь захисту	Колір	Код замовлення
e.sensor.pir.07.white	інфрачервоний	360°	6	IP20	білий	s061001

Назва	Тип датчику	Кут огляду	Дистанція спрацювання	Ступінь захисту	Колір	Код замовлення
e.sensor.pir.42.white	інфрачервоний	360°	6	IP20	білий	s061011

Назва	Тип датчику	Кут огляду	Дистанція спрацювання	Ступінь захисту	Колір	Код замовлення
e.sensor.pir.01B.white	інфрачервоний	160°	9	IP20	білий	s061012

Назва	Тип датчику	Кут огляду	Дистанція спрацювання	Ступінь захисту	Колір	Код замовлення
e.sensor.pir.09.black	інфрачервоний	180°	12	IP44	чорний	s061003
e.sensor.pir.09.white					білий	s061002

Назва	Тип датчику	Кут огляду	Дистанція спрацювання	Ступінь захисту	Колір	Код замовлення
e.sensor.pir.10F.black	інфрачервоний	180°	12	IP44	чорний	s061005
e.sensor.pir.10F.white					білий	s061004

Назва	Тип датчику	Кут огляду	Дистанція спрацювання	Ступінь захисту	Колір	Код замовлення
e.sensor.pir.12.black	інфрачервоний	180°	12	IP44	чорний	s061010
e.sensor.pir.12.white					білий	s061009

Назва	Тип датчику	Кут огляду	Дистанція спрацювання	Ступінь захисту	Колір	Код замовлення
e.sensor.pir.13.black	інфрачервоний	270°	12	IP44	чорний	s061019
e.sensor.pir.13.white					білий	s061018

Назва	Тип датчику	Кут огляду	Дистанція спрацювання	Ступінь захисту	Колір	Код замовлення
e.sensor.pir.24.white	інфрачервоний	360°	6	IP20	білий	s061017

Назва	Тип датчику	Кут огляду	Дистанція спрацювання	Ступінь захисту	Колір	Код замовлення
e.sensor.pir.38.white	інфрачервоний	180°	12	IP44	білий	s061006

Назва	Тип датчику	Кут огляду	Дистанція спрацювання	Ступінь захисту	Колір	Код замовлення
e.sensor.pir.451.e27.white	інфрачервоний	360°	6	IP20	білий	s061020

Сутінкові датчики (фотореле)

Призначені для автоматичного управління (вмикання і вимкнення) освітленням всередині будівель і на вулиці залежно від рівня освітленості: вуличного освітлення, рекламних вивісок, вітрин, освітлення всередині приміщень і т.п.

Назва	Тип датчику	Номінальний струм, А	Ступінь захисту	Колір	Код замовлення
e.sensor. light-conrol.302	фотореле	10	IP44	білий	s061007

Назва	Тип датчику	Номінальний струм, А	Ступінь захисту	Колір	Код замовлення
e.sensor.light-conrol.303. white	фотореле	25	IP44	білий	s061008

Назва	Тип датчику	Напруга управління, В	Ступінь захисту	Колір	Код замовлення
e.sensor.daylight.330.dim. white	Dim 1-10V	1-10	IP44	білий	s061016

ЕЛЕКТРОВСТАНОВЛЮВАЛЬНІ ВИРОБИ

Подовжувачі

Подовжувачі касетного типу без заземлювального контакту

Призначені для нестаціонарного підключення споживачів до електричної мережі змінного струму 230 В із сумарним струмом навантаження не більше 10 А.

Назва	Кількість розеток	Довжина шнура, м	Захисні шторки	Вимикач	Код замовлення
e.es.3.1.5.b	3	1,5	+	–	s042120
e.es.3.3.b		3			s042058
e.es.3.5.b		5			s042059
e.es.3.7.b		7			s042121
e.es.4.3.b	4	3			s042062
e.es.4.5.b		5			s042063
e.es.5.3.b	5	3			s042066
e.es.5.5.b		5			s042067

Подовжувачі касетного типу із заземлювальним контактом

Призначені для нестаціонарного підключення споживачів до електричної мережі змінного струму 230 В із сумарним струмом навантаження не більше 16 А.

Назва	Кількість розеток	Довжина шнура, м	Захисні шторки	Вимикач	Код замовлення
e.es.3.1.5.z.b	3	1,5	+	–	s042122
e.es.3.3.z.b		3		–	s042004
e.es.3.5.z.b		5		–	s042005
e.es.3.3.z.s.b		3		+	s042007
e.es.3.5.z.s.b		5		+	s042008
e.es.3.7.z.b		7		–	s042123
e.es.4.3.z.b	4	3		–	s042010
e.es.4.5.z.b		5		–	s042011
e.es.4.3.z.s.b		3		+	s042013
e.es.4.5.z.s.b		5		+	s042014
e.es.5.3.z.b	5	3		–	s042016
e.es.5.5.z.b		5		–	s042017
e.es.5.3.z.s.b		3		+	s042019
e.es.5.5.z.s.b		5		+	s042020

Подовжувачі барабанного типу

Призначені для нестаціонарного підключення споживачів до електричної мережі змінного струму 230 В із сумарним струмом навантаження не більше 16 А.

Назва	Кількість розеток	Довжина шнура, м	Код замовлення
e.es.roll.4.25.z.b	4	25	s042096
e.es.roll.4.50.z.b		50	s042097

Подовжувач рулеткового типу

Призначений для нестаціонарного підключення споживачів до електричної мережі змінного струму 230 В зі струмом навантаження не більше 16 А.

Назва	Кількість розеток	Довжина шнура, м	Код замовлення
e.es.ring.4.4.3.z.h	4	3	s042070
e.es.ring.4.4.3.z.h.b			s042072

Колодки до подовжувачів

Призначені для нестаціонарного підключення споживачів до електричної мережі змінного струму 230 В із сумарним струмом навантаження не більше 10 А без заземлювального контакту та 16 А із заземлювальним контактом.

Назва	Наявність заземлюючого контакту	Сумарна потужність підключених приладів, Вт	Номінальна напруга, В	Код замовлення
e.t.es.2	–	2200	≈ 230	s042099
e.t.es.2.z	+	3500		s042100
e.t.es.3	–	2200		s042101
e.t.es.3.z	+	3500		s042102
e.t.es.3.z.s	+	3500		s042105
e.t.es.4.z	+	3500		s042103
e.t.es.4.z.s	+	3500		s042106
e.t.es.6.z	+	3500		s042104

Водонепроникний бокс

Призначений для захисту електричного з'єднання «вилка-розетка» від попадання пилу і вологи.

Назва	Ступінь захисту	Код замовлення
e.box.fsh.01	IP44	s042200

Пластикова рамка для намотування кабелю

Призначена для намотування кабелю електричних подовжувачів.

Назва	Код замовлення
e.f.es.rxj.01	s042201

Пластиковий тримач для кабелю

Призначений для перенесення і зберігання кабелю.

Назва	Код замовлення
e.f.es.rxj.02	s042202

Пластикова котушка для намотування кабелю

Призначена для намотування кабелю електричних подовжувачів.

Назва	Код замовлення
e.f.es.rxj.06	s042203

Електровстановлювальні вироби серії e.lux

Механізми вимикачів



Назва	Опис	Код замовлення
e.mz.11112.sw	механізм вимикача одноклавішного	ins0010003
e.mz.11172.sw.l	механізм вимикача одноклавішного з підсвічуванням	ins0010009
e.mz.11122.2.sw	механізм вимикача двоклавішного	ins0010015
e.mz.11882.2.sw.l	механізм вимикача двоклавішного з підсвічуванням	ins0010018
e.mz.11912.sw.2P	механізм вимикача одноклавішного двополюсного	ins0040073
e.mz.11312.s2w.inter	механізм вимикача одноклавішного перехресного	ins0010047
e.mz.11212.s2w	механізм вимикача одноклавішного сходового	ins0010006

Назва	Опис	Код замовлення
e.mz.11272.s2w.l	механізм вимикача одноклавішного сходового з підсвічуванням	ins0010012
e.mz.11632.pb	механізм вимикача одноклавішного кнопкового	ins0010024
e.mz.11652.pb.l	механізм вимикача одноклавішного кнопкового з підсвічуванням	ins0010027

Механізм світлорегулятора (димера)

Назва	Опис	Код замовлення
e.mz.13112.500.dim	механізм димера, 500 Вт	ins0010045



Механізм розетки телевізійної (кінцевої)

Назва	Опис	Код замовлення
e.mz.15112.tv.fem	механізм TV-розетки	ins0010046

Механізми розеток



Назва	Опис	Код замовлення
e.mz.14132.rj.12	механізм розетки одинарної телефонної під Jack RJ12	ins0010030
e.mz.16112.rj.45	механізм розетки одинарної комп'ютерної під Jack RJ45	ins0010033
e.mz.16172.rj.12.45	механізм розетки 2+1 телефон+комп'ютер під Jack RJ12, RJ45	ins0010036
e.mz.12212.gz	механізм розетки без заземлювального контакту	ins0010039
e.mz.12312.gz	механізм розетки із заземлювальним контактом, SCHUKO	ins0010042

Клавіші

Назва	Колір	Код замовлення
e.lux.11011L.pn.white	білий	ins0040009
e.lux.11011L.pn.ivory	слонова кістка	ins0040010
e.lux.11011L.pn.nickel	нікель	ins0040011
e.lux.11011L.pn.anthracite	антрацит	ins0040012
e.lux.11011L.pn.aluminium	алюміній	ins0040094
e.lux.11171L.pn.l.white	білий	ins0040013
e.lux.11171L.pn.l.ivory	слонова кістка	ins0040014
e.lux.11171L.pn.l.nickel	нікель	ins0040015
e.lux.11171L.pn.l.anthracite	антрацит	ins0040016
e.lux.11171L.pn.l.aluminium	алюміній	ins0040095
e.lux.11021L.pn.white	білий	ins0040017
e.lux.11021L.pn.vory	слонова кістка	ins0040018
e.lux.11021L.pn.nickel	нікель	ins0040019
e.lux.11021L.pn.anthracite	антрацит	ins0040020
e.lux.11021L.pn.aluminium	алюміній	ins0040096
e.lux.11881L.pn.white	білий	ins0040021
e.lux.11881L.pn.ivory	слонова кістка	ins0040022
e.lux.11881L.pn.nickel	нікель	ins0040023
e.lux.11881L.pn.anthracite	антрацит	ins0040024
e.lux.11881L.pn.aluminium	алюміній	ins0040097
e.lux.11611L.pn.white	білий	ins0040001
e.lux.11611L.pn.ivory	слонова кістка	ins0040002
e.lux.11611L.pn.nickel	нікель	ins0040003
e.lux.11611L.pn.anthracite	антрацит	ins0040004

Назва	Колір	Код замовлення
e.lux.11611L.pn.aluminium	алюміній	ins0040098
e.lux.11651L.pn.white	білий	ins0040005
e.lux.11651L.pn.ivory	слонова кістка	ins0040006
e.lux.11651L.pn.nickel	нікель	ins0040007
e.lux.11651L.pn.anthracite	антрацит	ins0040008
e.lux.11651L.pn.aluminium	алюміній	ins0040099

Панелі димера (світлорегулятора)

Назва	Колір	Код замовлення
e.lux.13011L.13006C.pn.white	білий	ins0040041
e.lux.13011L.13006C.pn.ivory	слонова кістка	ins0040042
e.lux.13011L.13006C.pn.nickel	нікель	ins0040043
e.lux.13011L.13006C.pn. anthracite	антрацит	ins0040044
e.lux.13011L.13006C.pn. aluminium	алюміній	ins0040104

Панелі розеток телевізійних



Назва	Колір	Код замовлення
e.lux.15111L.pn.tv.white	білий	ins0040074
e.lux.15111L.pn.tv.ivory	слонова кістка	ins0040075
e.lux.15111L.pn.tv.nickel	нікель	ins0040076
e.lux.15111L.pn.tv.anthracite	антрацит	ins0040077
e.lux.15111L.pn.tv.aluminium	алюміній	ins0040078

Панелі для розетки під Jack RJ12 або RJ45



Назва	Колір	Код замовлення
e.lux.16111L.pn.white	білий	ins0040025
e.lux.16111L.pn.ivory	слонова кістка	ins0040026
e.lux.16111L.pn.nickel	нікель	ins0040027
e.lux.16111L.pn.anthracite	антрацит	ins0040028
e.lux.16111L.pn.aluminium	алюміній	ins0040100
e.lux.16121L.pn.white	білий	ins0040029
e.lux.16121L.pn.ivory	слонова кістка	ins0040030
e.lux.16121L.pn.nickel	нікель	ins0040031
e.lux.16121L.pn.anthracite	антрацит	ins0040032
e.lux.16121L.pn.aluminium	алюміній	ins0040101

Панелі для вологозахищених розеток

Назва	Колір	Код замовлення
e.lux.12391A.pn.white	білий	ins0040079
e.lux.12391A.pn.ivory	слонова кістка	ins0040080
e.lux.12391A.pn.nickel	нікель	ins0040081
e.lux.12391A.pn.anthracite	антрацит	ins0040082
e.lux.12391A.pn.aluminium	алюміній	ins0040083

Розетка подвійна без з/к

Назва	Колір	Код замовлення
e.lux.1222L.2gz.aluminium	алюміній	ins0040105
e.lux.1222L.2gz.anthracite	антрацит	ins0040068
e.lux.1222L.2gz.ivory	слонова кістка	ins0040066
e.lux.1222L.2gz.nickel	нікель	ins0040067
e.lux.1222L.2gz.white	білий	ins0040065

Розетка подвійна з/к

Назва	Колір	Код замовлення
e.lux.1232L.2gz.aluminium	алюміній	ins0040106
e.lux.1232L.2gz.anthracite	антрацит	ins0040072
e.lux.1232L.2gz.ivory	слонова кістка	ins0040070
e.lux.1232L.2gz.nickel	нікель	ins0040071
e.lux.1232L.2gz.white	білий	ins0040069

Рамки 1-місні

Назва	Колір	Код замовлення
e.lux.10024L.1.fr.white	білий	ins0040045
e.lux.10024L.1.fr.ivory	слонова кістка	ins0040046
e.lux.10024L.1.fr.nickel	нікель	ins0040047
e.lux.10024L.1.fr.anthracite	антрацит	ins0040048
e.lux.10024L.1.fr.aluminium	алюміній	ins0040089

Рамки 2-місні

Назва	Колір	Код замовлення
e.lux.10044L.2.fr.white	білий	ins0040049
e.lux.10044L.2.fr.ivory	слонова кістка	ins0040050
e.lux.10044L.2.fr.nickel	нікель	ins0040051
e.lux.10044L.2.fr.anthracite	антрацит	ins0040052
e.lux.10044L.2.fr.aluminium	алюміній	ins0040090

Рамки 3-місні

Назва	Колір	Код замовлення
e.lux.10064L.3.fr.white	білий	ins0040053
e.lux.10064L.3.fr.ivory	слонова кістка	ins0040054
e.lux.10064L.3.fr.nickel	нікель	ins0040055
e.lux.10064L.3.fr.anthracite	антрацит	ins0040056
e.lux.10064L.3.fr.aluminium	алюміній	ins0040091

Рамки 4-місні

Назва	Колір	Код замовлення
e.lux.10084L.4.fr.white	білий	ins0040057
e.lux.10084L.4.fr.ivory	слонова кістка	ins0040058
e.lux.10084L.4.fr.nickel	нікель	ins0040059
e.lux.10084L.4.fr.anthracite	антрацит	ins0040060
e.lux.10084L.4.fr.aluminium	алюміній	ins0040092

Рамки 5-місні

Назва	Колір	Код замовлення
e.lux.10104L.5.fr.white	білий	ins0040061
e.lux.10104L.5.fr.ivory	слонова кістка	ins0040062
e.lux.10104L.5.fr.nickel	нікель	ins0040063
e.lux.10104L.5.fr.anthracite	антрацит	ins0040064
e.lux.10104L.5.fr.aluminium	алюміній	ins0040093

Рамки для вологозахищених розеток

Назва	Колір	Код замовлення
e.lux.12094L.1.fr.wp.white	білий	ins0040084
e.lux.12094L.1.fr.wp.ivory	слонова кістка	ins0040085
e.lux.12094L.1.fr.wp.nickel	нікель	ins0040086
e.lux.12094L.1.fr.wp.anthracite	антрацит	ins0040087
e.lux.12094L.1.fr.wp. aluminium	алюміній	ins0040088

Електровстановлювальні вироби серії AQUA зовнішнього монтажу, IP44, IP20

Назва	Опис	Код замовлення
e.aqua.1111.gr	Вимикач одноклавішний для зовнішнього монтажу, IP44	s035051
e.aqua.1112.gr	Вимикач двоклавішний для зовнішнього монтажу, IP44	s035052
e.aqua.1121.gr	Перемикач одноклавішний для зовнішнього монтажу, IP44	s035053
e.aqua.1230.gr	Розетка одинарна з/к для зовнішнього монтажу, IP20	s035054
e.aqua.1231.gr	Розетка одинарна з/к з білою кришкою для зовнішнього монтажу, IP54	s035056
e.aqua.1231.grt	Розетка одинарна з/к з прозорою кришкою для зовнішнього монтажу, IP54	s035058
e.aqua.1232.gr	Розетка подвійна з/к з білою кришкою для зовнішнього монтажу, IP54	s035057
e.aqua.1232.grt	Розетка подвійна з/к з прозорою кришкою для зовнішнього монтажу, IP54	s035059
e.aqua.1233.gr	Розетка подвійна з/к для зовнішнього монтажу, IP20	s035055

Електровстановлювальні вироби серії TAREL

Назва	Код замовлення
Розетка без з/к	202/2
Розетка із з/к (Schuko)	200/2
Розетка із з/к	201/2

Вимикачі

Назва	Код замовлення
Вимикач одноклавішний	204

Вимикачі

Назва	Код замовлення
Вимикач двоклавішний	205

Назва	Код замовлення
Вимикач дзвінка	206

Назва	Код замовлення
Вимикач перехресний	207

Назва	Код замовлення
Вимикач світла	209

Розетки

Назва	Код замовлення
Розетка без заземлювального контакту	202

Назва	Код замовлення
Розетка із заземлювальним контактом (Schuko)	200

Назва	Код замовлення
Розетка із заземлювальним контактом	201

Назва	Код замовлення
Розетка із заземлювальним контактом (Schuko) з кришкою	220

Назва	Код замовлення
Розетка із заземлювальним контактом з кришкою	219

Назва	Код замовлення
Розетка без заземлювального контакту подвійна	216

Назва	Код замовлення
Розетка із заземлювальним контактом подвійна (Schuko)	217

Назва	Код замовлення
Розетка із заземлювальним контактом подвійна (Schuko)	215

Розетки телевізійні

Назва	Код замовлення
Розетка RTV телевізійна кінцева	230

Назва	Код замовлення
Розетка RTV телевізійна прохідна	231

Назва	Код замовлення
Розетка RTV+SAT телевізійна прохідна + підключення антени	232

Розетки телефонні та комп’ютерні

Назва	Тип роз’єму	Код замовлення
Розетка телефонна подвійна	RJ12	213
Розетка комп’ютерна	RJ45	228

Коробки встановлювальні

Назва	Код замовлення
Коробка встановлювальна для зовнішнього монтажу, подвійна	236

Вставки кольорові

Назва	Колір	Код замовлення
Кольорова вставка бордова	RAL 8017	225/RAL 8017
Кольорова вставка червона	RAL 3020	225/RAL 3020
Кольорова вставка жовта	RAL 1023	225/RAL 1023
Кольорова вставка зелена	RAL 6024	225/RAL 6024
Кольорова вставка синя	RAL 5005	225/RAL 5005
Кольорова вставка сіра	RAL 7038	225/RAL 7038
Кольорова вставка чорна	RAL 9005	225/RAL 9005

Рамки

Назва	Колір	Код замовлення
Рамка двомісна	білий	222
Рамка тримісна		223
Рамка чотиримісна		224

Електровстановлювальні вироби серії e.stand

Вимикачі

Назва	Опис	Код замовлення
e.install.stand.811+f	Вимикач e.install.stand.811 одноклавішний із рамкою	s035022

Назва	Опис	Код замовлення
e.install.stand.811L+f	Вимикач e.install.stand.811L одноклавішний із підсвічуванням із рамкою	s035019

Назва	Опис	Код замовлення
e.install.stand.812+f	Вимикач e.install.stand.812 двоклавішний із рамкою	s035023

Назва	Опис	Код замовлення
e.install.stand.812L+f	Вимикач e.install.stand.812L двоклавішний із підсвічуванням з рамкою	s035020

Назва	Опис	Код замовлення
e.install.stand.811D+f	Вимикач e.install.stand.811D дзвінка з рамкою	s035024

Назва	Опис	Код замовлення
e.install.stand.811/2+f	Вимикач e.install.stand.811/2 сходовий із рамкою	s035021

Назва	Опис	Код замовлення
e.install.stand.812/2	Вимикач e.install.stand.812/2 с ходовий двоклавішний із рамкою	s035050

Назва	Опис	Код замовлення
e.install.stand.816-D600+f	Регулятор e.install.stand.816-D600 600Вт із рамкою	s035034

Вимикачі

Назва	Опис	Код замовлення
e.install.stand.813+f	Розетка e.install.stand.813 без з/к з рамкою	s035027

Назва	Опис	Код замовлення
e.install.stand.810+f	Розетка e.install.stand.810 із з/к з рамкою	s035026

Назва	Опис	Код замовлення
e.install.stand.810D	Розетка e.install.stand.810D без з/к подвійна	s035037

Назва	Опис	Код замовлення
e.install.stand.810DB+f	Розетка e.install.stand.810DB з з/к подвійна з рамкою	s035036

Назва	Опис	Код замовлення
e.install.stand.810C+f	Розетка e.install.stand.810C з з/к з кришкою з рамкою	s035028

Розетки комп’ютерні, телефонні та телевізійні

Назва	Опис	Код замовлення
e.install.stand.814P1+f	Розетка e.install.stand.814P1 телефонна одинарна з рамкою	s035030

Назва	Опис	Код замовлення
e.install.stand.815T+f	Розетка e.install.stand.815T TV з рамкою	s035029

Назва	Опис	Код замовлення
e.install.stand.819C1+f	Розетка e.install.stand.819C1 комп’ютерна одинарна з рамкою	s035032

Назва	Опис	Код замовлення
e.install.stand.819C2+f	Розетка e.install.stand.819C2 комп’ютерна подвійна з рамкою	s035033

Рамки

Назва	Опис	Код замовлення
e.install.stand.frame.2	Рамка 2-місна	ins0050002

Назва	Опис	Код замовлення
e.install.stand.frame.3	Рамка 3-місна	ins0050003

Назва	Опис	Код замовлення
e.install.stand.frame.4	Рамка 4-місна	ins0050004

Коробки встановлювальні

Коробки встановлювальні для монтажу в цегляні та бетонні стіни

Призначені для монтажу механізмів розеток, вимикачів або інших електроустановочних виробів.

Назва	Діаметр, мм	Глибина, мм	Монтаж	Кількість в упаковці, шт.	Код замовлення
e.db.stand.100.d60	60	45	одинарна	–	s027001
e.db.stand.100.d60 (упаковка)				100	s0027018
e.db.stand.100.d60.screw	60	45	одинарна (з шурупами)	–	s0270015
e.db.stand.100.d60.screw (упаковка)				100	s0027013
e.db.stand.101.d60	60	45	блочна	–	s027002
e.db.stand.101.d60 (упаковка)				100	s0027017

Назва	Діаметр, мм	Глибина, мм	Монтаж	Кількість в упаковці, шт.	Код замовлення
e.db.stand.101.d60.screw	60	45	блочна (з шурупами)	–	s0027016
e.db.stand.101.d60.screw (упаковка)				100	s0027014
e.db.stand.102.d60	60	55	блочна, поглиблена	100	s027008

Коробки встановлювальні для монтажу в гіпсокартонні стіни

Призначені для монтажу механізмів розеток, вимикачів або інших електроустановочних виробів.

Назва	Діаметр, мм	Глибина, мм	Монтаж	Упор	Кількість в упаковці, шт.	Код замовлення
e.db.stand.103.d65	65	45	одинарна	ПВХ	100	s027009
e.db.stand.103u.d65			універсальна		–	s0270019
e.db.stand.103u.d65 (упаковка 100шт)					100	s0270020

Назва	Діаметр, мм	Глибина, мм	Монтаж	Упор	Кількість в упаковці, шт.	Код замовлення
e.db.stand.109.d65	65	45	блочна	ПВХ	100	s027003

Назва	Діаметр, мм	Глибина, мм	Монтаж	Упор	Кількість в упаковці, шт.	Код замовлення
e.db.stand.203.d65	65	45	одинарна	метал	100	s027010
e.db.stand.203.d65.pl						s027010pl

Назва	Діаметр, мм	Глибина, мм	Монтаж	Упор	Кількість в упаковці, шт.	Код замовлення
e.db.stand.209.d65	65	45	блочна	метал	100	s027004
e.db.stand.209.d65.pl						s027004pl

Поставщик E.NEXT в Украине
ElectroTorg
electrotorg.biz.ua

ДЛЯ НОТАТОК

ДЛЯ НОТАТОК

ДЛЯ НОТАТОК